



IC

InfoCamere
Innovare è Crescere



Camera di Commercio
Cuneo




cert'ò

Certificati di Origine

**Servizio per la trasmissione telematica
delle richieste di rilascio del
Certificato di Origine.**

www.infocamere.it

www.registroimprese.it



CONTENUTO PRESENTAZIONE

Strumentazione necessaria:

- Firma Digitale
- Servizi erogati tramite CNS
- Registrazione portale Registro Imprese
- Prepagato per pagamento diritti

Utilizzo Portale e predisposizione certificati d'origine o altre tipologie di documenti:

- Creazione modello base
- Firma Modello base
- Come allegare altri documenti
- Invio
- Pratiche visti e autorizzazioni
- Monitoraggio stato/avanzamento pratica

Firma Digitale: dispositivi e software firma

Il primo passaggio necessario per poter procedere con la preparazione di una pratica per richiedere un certificato d'origine, o altra documentazione da inviare all'ufficio estero, è quello di dotarsi di un dispositivo di firma acquistabile presso la CCIAA. Sono disponibili due tipologie di dispositivi:

- ✓ SMART CARD
- ✓ TOKEN USB



Nel caso ci si doti di smart card va collegato al proprio PC anche un lettore



Firma Digitale: dispositivi e software firma

UTILIZZO TOKEN:

La token contiene al suo interno una serie di servizi tra i quali il software che consente di firmare i documenti



Firma Digitale: dispositivi e software firma

Per utilizzare la smart card, oltre a dotarsi di un lettore, è necessario installare un software di firma.

A tale scopo fare riferimento al sito www.card.infocamere.it

The screenshot shows a web browser window displaying the website <https://www.card.infocamere.it/infocard/pub/>. The page features a navigation bar with links for 'Home page', 'Guide', and 'Assistenza'. The main content area is divided into three columns: 'Informazioni sulla CNS', 'Guide all'uso', and 'Servizi per gli utenti'. The 'Informazioni sulla CNS' column includes links for 'Che cos'è la CNS e a cosa serve', 'Come vengono generati i certificati digitali', 'Come si richiede', 'Garanzie offerte', 'Caratteristiche dei dispositivi', and 'Normativa di riferimento'. The 'Guide all'uso' column includes links for 'Installazione e primo utilizzo', 'Come firmare un file', 'Come firmare e cifrare una email', 'Verificare i documenti firmati', 'Requisiti hardware e software', 'Download del software di firma', 'Manuali operativi e documentazione', 'Token wireless DigitalDNA', and 'Contratto'. The 'Servizi per gli utenti' column includes links for 'Assistenza', 'Consegna del dispositivo', 'Smarrimento del dispositivo', 'Richiesta di sospensione e riattivazione', 'Richiesta di revoca', 'Rinnovo dei certificati', and 'Richiesta cambio email'. The footer of the website displays the 'CAMERE DI COMMERCIO' logo and the time '08:55'.

Firma Digitale: dispositivi e software firma

The screenshot shows a web browser window with the URL <https://www.card.infocamere.it/infocard/pub/>. The page features a navigation bar with three main sections: "Informazioni sulla CNS", "Guide all'uso", and "Servizi per gli utenti". A large red arrow points from the "Guide all'uso" menu item down to a list of links under the "Guide all'uso" section. A second red arrow points from the "Download del software di firma" link to the browser's address bar, which now displays https://www.card.infocamere.it/infocard/pub/download-software_5543.

Home page | Guide | Assistenza

Informazioni sulla CNS **Guide all'uso** **Servizi per gli utenti**

Carta Nazionale dei Servizi
delle Camere di Commercio d'Italia

L'identità digitale WIRELESS
per la tua impresa

Informazioni sulla CNS

- Che cos'è la CNS e a cosa serve
- Come vengono generati i certificati digitali
- Come si richiede
- Garanzie offerte
- Caratteristiche dei dispositivi
- Normativa di riferimento

Guide all'uso

- Installazione e primo utilizzo
- Come firmare un file
- Come firmare e cifrare una email
- Verificare i documenti firmati
- Requisiti hardware e software
- Download del software di firma
- Manuali operativi e documentazione
- Token wireless DigitalDNA
- Contratto

Servizi per gli utenti

- Assistenza
- Consegna del dispositivo
- Smarrimento del dispositivo
- Richiesta di sospensione e riattivazione
- Richiesta di revoca
- Richiesta cambio email

https://www.card.infocamere.it/infocard/pub/download-software_5543

CAMERE DI COMMERCIO

Firma Digitale: dispositivi e software firma

Portale CNS di Infocamere: ... x

Home page | Guide | Assistenza

Informazioni sulla CNS | **Guide all'uso** | Servizi per gli utenti

Carta Nazionale dei Servizi delle Camere di Commercio d'Italia

L'identità digitale **WIRELESS** per la tua impresa

Installazione e primo utilizzo

Home > Guide all'uso > Installazione e primo utilizzo

Installazione e primo utilizzo

- Come firmare un file
- Come firmare un email
- Verifica documenti firmati
- Requisiti hardware/software
- Download software
- Manuali operativi e documentazione
- Token wireless DigitalDNA
- Contratto

Bastano poche semplici operazioni per poter utilizzare i dispositivi. Di seguito le istruzioni passo passo per la prima installazione del software di firma su pc e per l'eventuale ripristino del software a bordo del proprio token usb.

Installazione software di firma

I software elencati sono in grado di utilizzare tutti i dispositivi forniti dalla Camera di Commercio.

- Installazione e primo utilizzo DIKE
- Installazione File Protector
- Installazione e primo utilizzo CNS Infocert
- Installazione CNS Aruba PEC

www.registroimprese.it **REGISTRAZIONE**

Attivazione convenzione: *prima registrazione*

The screenshot shows the website's interface. At the top, there is a navigation bar with a home icon, 'CHI SIAMO', 'DATI E DOCUMENTI UFFICIALI', 'SPORTELLI PRATICHE', a language selector set to 'ENG', and a user profile icon labeled 'AREA UTENTE'. A red arrow points to the 'AREA UTENTE' link. Below the navigation bar is the logo for 'registroimprese.it' with the tagline 'I dati ufficiali delle Camere di Commercio'. The main content area features a search section with the heading 'Accedi *rapidamente* a VISURE, BILANCI, FASCICOLI'. On the left, a red button says 'TROVA IMPRESA' with a magnifying glass icon and 'RICERCA scopri di più'. The search form has two input fields: 'Nome Impresa o Attività' (containing 'NOME IMPRESA O ATTIVITÀ') and 'Provincia' (set to 'Tutta Italia'). A red 'CERCA' button is on the right. Below the search fields, it says 'I prospetti sono disponibili nel formato PDF' and provides a link to 'Leggi le condizioni d'uso'. On the far right, a vertical menu icon is labeled 'ESTRAI ELENCHI DI IMPRESE scopri di più'. At the bottom, there is a section titled 'IN EVIDENZA' with three image-based cards: one showing a tablet with the website interface, one showing a worker in a hard hat, and one with the text 'Le storie più belle' over an image of hands.



AREA UTENTE



Se già sei un utente Telemaco, fai login per accedere al servizio. Altrimenti registrati.



TELEMACO è il servizio online delle Camere di Commercio che permette a tutti di consultare ed estrarre documenti ufficiali del Registro Imprese e di altri registri camerali (Registro Protesti, Registri Europei, ...), nonché di acquisire certificati e spedire pratiche telematiche (pratiche di Comunicazione Unica, di deposito bilanci, altre pratiche).

Per diventare un utente Telemaco occorre registrarsi.

Dalla pagina di Login si può accedere al servizio con le credenziali Telemaco, oppure con SPID (Sistema Pubblico di Identità Digitale), o con CNS (Carta Nazionale dei Servizi).

 Recupera la password
 Hai dimenticato la user-id?

[LOGIN](#) [REGISTRATI](#)

Consultazione dei documenti del Registro Imprese

	Utenti non registrati	Utenti registrati
Sedi, PEC	✓	✓
Visure, Bilanci, Fascicoli, Company registration report (ENG)	✓	✓
Elenco Soci e Procedure Concorsuali	✗	✓



REGISTRATI

Per accedere in modo completo a tutte le funzionalità di Telemaco

1

PROFILO E
DATI ANAGRAFICI

**Compilare i campi
con i propri dati
anagrafici, dati di
fatturazione e
scegliere il profilo da
abilitare**

4

ADESIONE



HAI DIMENTICATO LA USER-ID?



CLICCA PER INFORMAZIONI

PROFILO DA ATTIVARE

Perchè aderire al servizio [SCOPRI](#)

Telemaco - Consultazione [Leggi le CONDIZIONI DI ADESIONE](#)

Per l'accesso a dati e documenti del Registro Imprese (visure, bilanci, ecc.), del Registro Protesti e dei Registri Europei.

Telemaco - Consultazione + Invio Pratiche + Richiesta Certificati [Leggi le CONDIZIONI DI ADESIONE](#)

In aggiunta ai servizi di consultazione, per inviare pratiche ComUnica e altre pratiche telematiche, e per certificati del Registro Imprese.



Per completare la registrazione è necessario essere in possesso di un dispositivo di **Firma Digitale**.

Telemaco - Consultazione [Leggi le CONDIZIONI DI ADESIONE](#)

Per l'accesso a dati e documenti del Registro Imprese (visure, bilanci, ecc.), del Registro Protesti e dei Registri Europei.

Telemaco - Consultazione + Invio Pratiche + Richiesta Certificati [Leggi le CONDIZIONI DI ADESIONE](#)

In aggiunta ai servizi di consultazione, per inviare pratiche ComUnica e altre pratiche telematiche, e per certificati del Registro Imprese.



Per completare la registrazione è necessario essere in possesso di un dispositivo di **Firma Digitale**.

DATI ANAGRAFICI



Sei in possesso di un'identità digitale (SPID liv.2 o CNS)?

[PROSEGUI](#)



Inserisci i dati della persona fisica intestataria del contratto e, nel caso del profilo 'Consultazione + Invio Pratiche + Richiesta Certificati' anche della firma digitale. Successivamente sarà chiesto di specificare se opera in proprio o in rappresentanza di un'impresa, uno studio o un'associazione.

Cognome *

Nome *

Data di nascita *

Nazione di nascita *

Provincia di nascita *

Comune di nascita *

Codice Fiscale *

Indirizzo e-mail *



A questo indirizzo ti saranno comunicati user-id e password per l'accesso al servizio. Nel caso si indichi un indirizzo di Posta Certificata (PEC), verificare che sia abilitato alla ricezione di e-mail NON PEC.

[PROSEGUI](#)

Terminata la fase di registrazione, quando il profilo per l'accesso è disponibile, è necessario procedere con l'alimentazione del proprio borsellino, indispensabile per il pagamento dei diritti di segreteria.

DOCUMENTI LE MIE PRATICHE IMPRESSE MONITORATE LE MIE RICERCHE € SALDO E VERSAMENTO D-255,22 T:53,18 NICOLETTA CHIAVINATO USER T00025

Telemaco SPORTELLO TELEMATICO PER L'ACCESSO AL REGISTRO IMPRESE

HOME IMPRESSE PERSONE PROTESTI REGISTRI EUROPEI ALTRI SERVIZI ▾

TROVA IMPRESA
RICERCA

IMPRESE PERSONE PROTESTI

Cerca nei registri per ottenere tutti i documenti ufficiali su **IMPRESSE e PERSONE**

I prospetti sono disponibili nei formati HTML e PDF

ESTRAI ELENCHI DI IMPRESE

The screenshot shows a web browser window with the URL <https://mypage.infocamere.it/group/telemacopay/saldo>. The page header includes navigation links: DOCUMENTI, LE MIE PRATICHE, IMPRESE MONITORATE, and LE MIE RICERCHE. The user is identified as NICOLETTA CHIAVINATO, USER T00025. A red box highlights the account balance: SALDO E VERSAMENTO D-255,22 T-53,18. A dropdown menu is open, showing 'Saldo e Versamento' and 'Listino'. A blue arrow points from the 'Listino' option to the 'AUMENTA CREDITO' button. The main content area is titled 'SALDO E VERSAMENTO' and shows 'METODO DI PAGAMENTO SELEZIONATO: PREPAGATO'. It lists 'DIRITTI' (255,22 €) and 'TARIFFE' (53,18 €). Below this, there are sections for 'SALDO CONTROMARCHE' and 'CERTIFICATO ARTIGIANO', 'CERTIFICATO DI ISCRIZIONE', and 'CERTIFICATO STORICO'. A banner for 'iconto' is visible, advertising an online account for Telemaco and payments to Chambers of Commerce and other public administrations. The footer shows the Windows taskbar with various open applications and the system clock at 11:27.

Il mio conto €

SALDO E VERSAMENTO

LISTINO

I miei dati 👤

DATI DI FATTURAZIONE

UTENZE COLLEGATE

SERVIZI ATTIVI E RECESSO

MODIFICA DATI ANAGRAFICI

OPERAZIONI

ESTRATTO CONTO

ARCHIVIO FATTURE

CAMBIO PASSWORD

SALDO E VERSAMENTO

METODO DI PAGAMENTO SELEZIONATO: PREPAGATO

DIRITTI 255,22 €
(ricerche, visure, atti, bilanci, elenchi, diritti pratiche, etc.)

TARIFFE 53,18 €
(registri europei, spedizione pratiche, ins. posizione in monitoraggi, etc.)

Diritti
(ricerche, visure, atti, bilanci, elenchi, diritti pratiche, etc.)

€

Tariffa
(registri europei, spedizione pratiche, ins. posizione in monitoraggi, etc.)

€

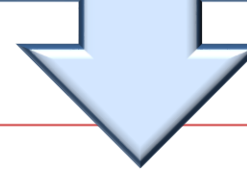
IVA (su Tariffe)

0 €

TOT. VERSAMENTO

100 €

Impostare l'importo solo per diritti di segreteria nel caso l'utilizzo non preveda anche l'invio di pratiche telematiche al Registro Imprese o altri servizi a tariffa



AUMENTA CREDITO

ANNULLA **Procedi**

SALDO CONTROMARCHE

CERTIFICATO ARTIGIANO

CERTIFICATO DI ISCRIZIONE

CERTIFICATO STORICO



SPORTELLO TELEMATICO PER L'ACCESSO
AL REGISTRO IMPRESE

SCEGLI LA MODALITA' DI PAGAMENTO

ATTENZIONE: Ti informiamo che, a partire dal **1 luglio 2019**, UniCredit s.p.a cesserà l'erogazione del servizio PagOnline per l'alimentazione del conto prepagato Telemaco. Le operazioni effettuate con carta di credito non subiranno alcuna variazione.

Per maggiori informazioni servizi.registroimprese@infocamere.it



Scopri  

Selezionare tipologia pagamento.

Effettuata la scelta, si passerà in modalità bancaria. Fare attenzione che l'indirizzo del sito (in alto a sinistra) inizi per <https://> ovvero che sia link protetto.

E' anche possibile pagare tramite ICONTO – Istituto di Pagamento InfoCamere.

Per dettagli ulteriori visionare il link di riferimento o il sito

<http://iconto.infocamere.it>



cert'ò

Certificati di Origine

- *Creazione modello base*
- *Firma Modello base*
- *Come allegare altri documenti*
- *Invio*
- *Pratiche visti e autorizzazioni*
- *Monitoraggio stato/avanzamento pratica*

Cert'O – Accesso alla Compilazione delle pratiche - 1

TROVA IMPRESA

RICERCA

Video

Cerca nei registri per ottenere tutti i documenti ufficiali su **IMPRESE** e **PERSONE**

IMPRESE PERSONE PROTESTI

ESTRAI ELENCHI DI IMPRESE

I prospetti sono disponibili nei formati HTML e PDF

SPORTELLO PRATICHE

PRATICHE RI

BILANCI

E-GOV

La visura si **arricchisce** con i dati INPS sui **collaboratori** di impresa.

Puoi trovarli nel blocco **"attività, albi e ruoli"** della Sede.

1. Dalla Home Page scorrere in basso e cliccare su E-GOV

Cert'O – Accesso alla Compilazione delle pratiche - 2

TROVA IMPRESA

RICERCA

Video

Cerca nei registri per ottenere tutti i documenti ufficiali su **IMPRESE** e **PERSONE**

IMPRESE PERSONE PROTESTI

ESTRAI ELENCHI DI IMPRESE

I prospetti sono disponibili nei formati HTML e PDF

- SPORTELLO PRATICHE
- PRATICHE RI
 - BILANCI
 - E-GOV

La visura si **arricchisce** con i dati INPS sui **collaboratori** di impresa.



Puoi trovarli nel blocco **"attività, albi e ruoli"** della Sede.

2. Cliccare sulla freccetta che compare

Cert'O – Completamento dati di configurazione - 1

*E' necessario completare la propria registrazione inserendo i dati richiesti nella finestra che viene proposta cliccando su **procedi**. Questo vale anche per tutte le user delle multiutenze.*

Serv. e-Gov > Sportelli Telematici

Servizi di spedizione pratiche telematiche per l'E-Government.

Il servizio di acquisizione delle Pratiche da parte degli Sportelli Telematici è attivo dal Lunedì al Venerdì dalle ore 8.00 alle 19.00 ed il Sabato dalle ore 8.00 alle 14.00. Al di fuori di questi orari è comunque possibile usufruire delle funzioni di preparazione ed inoltro delle Pratiche Telematiche che verranno acquisite dallo Sportello alla successiva apertura.

NEWS Per visualizzare la pagina completa delle news, [cliccare qui](#)

- **18 settembre 2017** - E' costituita la **Camera di Commercio Metropolitana di Milano - Monza-Brianza - Lodi** risultante dall'accorpamento delle Camere di Milano, Lodi e Monza e Brianza, a norma dell'art.1, comma 5 della legge 580 del 1993.

Lista Sportelli Telematici Disponibili

Albi e Ruoli Camerali	Corsi e-learning
Brevetti e Marchi	
Certificazioni per l'Estero	Sono disponibili in modalità e-learning dei corsi gratuiti sulla Pratica Telematica È richiesta l'autoregistrazione
Contributi alle Imprese	
Dichiarazione Conformità Impianti	Servizio assistenza
Operatori con l'Estero	
Prodotti Agroalimentari Tipici	Rivolgiti al Contact Center
Servizio Metrico	

Completamento o modifica registrazione

Completare la registrazione (nel caso di Nuovo Utente) o modificare i propri dati già inseriti [Procedi >](#)
maggiori dettagli nella [nota disponibile qui](#)

Cert'O – Completamento dati di configurazione - 2

Serv. e-Gov > Registrazione

I campi contrassegnati da * sono necessari alla registrazione.

Dati Utente

Cognome *
Nome
Codice Fiscale
E-mail *

Dati Impresa

Denominazione
Codice Fiscale/Partita IVA **
Indirizzo Sede
N. Civico
Comune
Località

Il campo Indirizzo Sede è obbligatorio solo se si compila la sezione Dati Impresa.

ATTIVA art. 13 D.Lgs. 196/03. I dati personali raccolti, obbligatori per l'utilizzazione del prodotto, sono destinati a finalità di gestione e di comunicazione con l'interessato da parte di Infocamere e saranno protetti conformemente alle disposizioni di legge. I dati non saranno comunicati alle Camere di Commercio. L'interessato ha i diritti di cui all'art. 7 della legge citata in precedenza, in particolare, di accedere, di aggiornare, di rettificare i propri dati od opporsi al loro trattamento rivolgendosi alla Titolare del trattamento, Infocamere S.p.A.

IMPORTANTE!
L'indirizzo riportato in questa finestra sarà anche quello che il sistema utilizzerà per la consegna a domicilio tramite corriere. La mail sarà quella che riceverà tutte le notifiche dello stato della pratica

Compilare con il C.F. dell'impresa che ha sottoscritto il contratto (non P.IVA)

Cliccare su Salva e ritornare indietro

Salva

Compilare tutti i campi anche se è d'obbligo compilare quelli contrassegnati dagli asterischi rossi

Cert'O – Creazione della pratica – 1

Serv. e-Gov > Sportelli Telematici

Servizi di spedizione pratiche telematiche per l'E-Government.

Il servizio di acquisizione delle Pratiche da parte degli Sportelli Telematici è attivo dal Lunedì al Venerdì dalle ore 8.00 alle 19.00 ed il Sabato dalle ore 8.00 alle 14.00. Al di fuori di questi orari è comunque possibile usufruire delle funzioni di preparazione ed inoltro dello Pratiche Telematiche che verranno acquisite dallo Sportello alla successiva apertura.

NEWS Per visualizzare la pagina completa delle news, [cliccare qui](#)

- **18 settembre 2017** - E' costituita la **Camera di Commercio Metropolitana di Milano - Monza-Brianza - Lodi** risultante dall'accorpamento delle Camere di Milano, Lodi e Monza e Brianza, a norma dell'art.1, comma 5 della legge 580 del 1993.

Lista Sportelli Telematici Disponibili

• [Albi e Ruoli Camerali](#)

Corsi e-learning

• [Brevetti e Marchi](#)

• [Certificazioni per l'Estero](#)

Sono disponibili in modalità e-learning dei [corsi gratuiti](#) sulla Pratica Telematica
È richiesta l'autoregistrazione

• [Contributi alle Imprese](#)

• [Dichiarazione Conformità Impianti](#)

Servizio assistenza

• [Operatori con l'Estero](#)

• [Prodotti Agroalimentari Tipici](#)

Rivolgiti al [Contact Center](#)

• [Servizio Metrico](#)

Completamento o modifica registrazione

Per completare la registrazione (nel caso di Nuovo Utente) o modificare i propri dati già inseriti [Procedi](#) »
Maggiori dettagli nella [nota disponibile qui](#)

Ripartendo dalla Home Page, cliccando su E-GOV e poi sulla freccetta che appare (v. diapositiva n.29) si arriva a questa pagina

Cliccare su questo link

Cert'O – Creazione della pratica – 2

:: Certificato di origine versione 2.13.2

Anonimo Guida

Accedi



Servizio per la trasmissione telematica
delle richieste di rilascio del
Certificato di Origine.

Per
proseguire
cliccare su:
Accedi

AVVISO



Dal 18 settembre 2017 si e' costituita la Camera di Commercio Metropolitana di Milano Monza Brianza Lodi.

AVVISO



Si invitano gli utenti a porre particolare attenzione alla scelta della sede presso la quale intendono effettuare il ritiro del certificato di origine (Milano, Monza, Lodi, Legnano, Desio)

CORSO E-LEARNING



E' disponibile il [corso gratuito](#) sulla Pratica Telematica
(al primo accesso e' richiesta la registrazione)

E' disponibile il corso online gratuito. Per accedere ci si deve registrare al sito della formazione InfoCamere cliccando sul link.

Cert'O – Creazione modello base

Consultazione Dati Sportello Pratiche Online T00006X Mappa Guida Contattaci

registroimprese.it telemaco

Pratiche R.I. Pratiche Protesti Bilanci Strumenti Software Servizi e-gov

Sportelli Telematici | Servizi Software House

:: Certificato di origine versione 2.5.1

T00006X Guida Esci

Home Crea Modello Nuova Aperte Chiuse Storico

cert'o
Certificati di Origine

Servizio per la trasmissione telematica delle richieste di rilascio del Certificato di Origine.

SALDO E DISPONIBILITA'

€ Benvenuto sig. D.B.S.SPA 1234. Il suo credito disponibile è :

Tariffa	€ 87.624,42
Diritti	€ 11.285,60

AVVISO

Si ricorda che non sono piu' accettate pratiche con firme digitali non conformi alla deliberazione CNIPA 45/2009. Si invitano gli utenti a verificare, con l'Ente Certificatore di riferimento, che il proprio software di firma sia aggiornato.

CORSO E-LEARNING

E' disponibile il [corso gratuito](#) sulla Pratica Telematica dei Certificati di Origine in modalità e-learning (al primo accesso e' richiesta la registrazione)

- La prima videata riporta:
1. il proprio saldo
 2. gli eventuali avvisi
 3. l'accesso al corso e-learning

Cert'O – Creazione della pratica – Menù



Servizio per la trasmissione telematica
delle richieste di rilascio del
Certificato di Origine.

CREA MODELLO: viene proposto il modello di pratica da compilare (certificato, vidimazione fattura, copia di certificato già emesso...)

NUOVA: composizione pratica telematica (aggiunta al modello degli allegati: fattura, paking list...)

DA INVIARE: pratiche generate ma non ancora trasmesse alla Camera (es. perché ancora in lavorazione)

DA RETTIFICARE: pratiche che la CCIAA ha ritornato all'utente per effettuare modifiche (aggiunta allegati)

INVIATE: pratiche spedite alla Camera; da questa lista sarà possibile in particolare prendere visione, per ogni pratica, dello stato di avanzamento della relativa istruttoria (presenti tutte le pratiche in carico alla cciaa; presenti anche le pratiche chiuse dalla cciaa)

STORICO: pratiche chiuse da oltre due anni

Cert'O – Creazione modello base – 1

:: Certificato di origine versione 2.13.2 T00050 Guida Esci

[Home](#) [Crea Modello](#) [Nuova](#) [Da Inviare](#) [Da Rettificare](#) [Inviate](#) [Storico](#)

Per iniziare la compilazione di una pratica, clicca su Crea Modello Base

ert'o
Certificati di Origine

Servizio per la trasmissione telematica delle richieste di rilascio del Certificato di Origine.

SALDO E DISPONIBILITA'



Benvenuto sig. Telepay CC - Dalle Carbonare C. Il suo credito disponibile è :

Tariffa	€ 50,00
Diritti	€ 327,38

AVVISO



Dal 18 settembre 2017 si e' costituita la Camera di Commercio Metropolitana di Milano Monza Brianza Lodi.

AVVISO



Si invitano gli utenti a porre particolare attenzione alla scelta della sede presso la quale intendono effettuare il ritiro del certificato di origine (Milano, Monza, Lodi, Legnano, Desio)

CORSO E-LEARNING



E' disponibile il [corso gratuito](#) sulla Pratica Telematica dei Certificati di Origine in modalità e-learning (al primo accesso e' richiesta la registrazione)

Cert'O – Creazione modello base - 2

Home Crea Modello **Nuova** Da Inviare Da Rettificare Inviare Storico

Deleghe


Seleziona impresa in base a delega ricevuta Lista deleghe

Cerca Impresa (Speditore):

CCIAA

Numero REA

Codice fiscale



Cerca

I dati dell'impresa vengono caricati direttamente dal Registro Imprese. Impostando Provincia + REA, i dati vengono caricati per l'unità locale corrispondente, mentre se si usa il Codice Fiscale dell'impresa, nel caso in cui questa sia costituita da più sedi e/o Unità Locali, si dovrà scegliere da quale sede/UL si fa la richiesta.

Cert'O – Creazione modello base - 3

Home Crea Modello **Nuova** Da Inviare Da Rettificare Inviata Storico

Deleghe

Seleziona impresa in base a delega ricevuta Lista deleghe

Cerca Impresa (Speditore):

CCIAA

Numero REA

Codice fiscale

Inserendo il C.F. si dovrà scegliere la sede/UL da cui perviene la richiesta

Certificato d'Origine - Google Chrome

praticaccdor.infocamere.it/ptco/attore/EseguiRicercaImprese.action

6 elementi trovati e visualizzati

Numero Rea	Denominazione	Indirizzo	Comune	Provincia	Sede/UL
RM-804877	INFOCAMERE - SOCIETA' CONSORTILE DI INFORMATICA DELLE CAMERE DI COMMERCIO ITALIANE PER AZIONI	CORSO STATI UNITI, 14		PD	UL-10
RM-804877	INFOCAMERE - SOCIETA' CONSORTILE DI INFORMATICA DELLE CAMERE DI COMMERCIO ITALIANE PER AZIONI	VIA GIOVANNI BATTISTA MORGAGNI, 13	ROMA	RM	SE-0
RM-804877	INFOCAMERE - SOCIETA' CONSORTILE DI INFORMATICA DELLE CAMERE DI COMMERCIO ITALIANE PER AZIONI	VIA VISERBA, 20		MI	UL-13
PD-257382	INFOCAMERE SOCIETA' CONSORTILE DI INFORMATICA DELLE CAMERE DI COMMERCIO ITALIANE PER AZIONI	CORSO STATI UNITI, 14	PADOVA	PD	UL-1
MI-1729282	INFOCAMERE S.C.P.A.	VIA VISERBA, 20	MILANO	MI	UL-1
BA-554963	INFOCAMERE S.C.P.A.	VIA NATALE LOIACONO, 20/B	BARI	BA	UL-1

6 elementi trovati e visualizzati

Cert'O – Creazione modello base - 4

Consultazione Dati Sportello Pratiche Online T00006X Mappa Guida Contatta

registroi imprese.it telemaco

Pratiche R.I. Pratiche Protesti Bilanci Strumenti Software Servizi e-gov

Sportelli Telematici | Servizi Software House

CCIAA RM

Numero REA 804877

Codice fiscale 02313821007

Cerca

Dati impresa (Speditore)

Denominazione: INFOCAMERE - SOCIETA' CONSORTILE DI INFORMATICA DELLE CAMERE DI COMMERCIO ITALIANE PER AZIONI

Comune: (PD)

Indirizzo: CORSO STATI UNITI, 14 **CAP:** 35100

Selezionare il tipo pratica

Certificato di Origine

Avvia compilazione

Selezionare tipo pratica

Cliccare AVVIA COMPILAZIONE

Cert'O – Creazione modello base - 5

:: Certificato di origine versione 2.13.2

T00050 Guida Esci

Home Crea Modello Nuova Da Inviare Da Rettificare Inviare Storico

Precompilazione del modello base (file xml facoltativo)

Scegli file Nessun file selezionato

Carica modello base

In alcuni casi la compilazione del formulario risulta particolarmente onerosa in termini di tempo. Il tempo massimo previsto per compilazione del solo formulario è di 30 minuti trascorsi i quali si rischia la perdita dei dati a causa della caduta della connessione. Nel caso sopra citato, si consiglia vivamente di effettuare dei salvataggi intermedi dei dati inseriti utilizzando il tasto "Scarica modello base" posto in calce alla form e successivamente di ricaricarli, con i tasti "Sfoggia" e "Carica modello base" posti in testa, per proseguire nella compilazione. Questa operazione resetta anche il conteggio del tempo limite di 30 minuti.

Nella maggior parte dei casi la compilazione del riquadro 6 e 7 è la parte più impegnativa; un suggerimento potrebbe essere quello di compilare tutti i campi richiesti inserendo nel riquadro 6 e 7 una sola riga e quindi procedere con il salvataggio per poi ricaricare il formulario e completarne la compilazione.

Si ricorda che la dimensione massima di ogni singolo file da allegare alla pratica è di 7 Mby per ogni pratica si possono allegare al massimo 21 Mb totali.

E' possibile caricare un modello precompilato o compilare i riquadri proposti

Il punto di domanda su fondo blu, presente in testa ad ogni campo, da indicazioni sui dati da inserire nel campo di interesse

Rubrica nel campo 2 propone le compilazioni effettuate con i modelli precedenti

CERTIFICATO D'ORIGINE	
1- Speditore INFOCAMERE SOCIETA' CONSORTILE DI INFORMATICA DELLE CAMERE DI COMMERCIO ITALIANE PER AZIONI - CORSO STATI UNITI, 14 - 35127 PADOVA (PD) - ITALY	UNIONE EUROPEA CERTIFICATO D'ORIGINE
2- Destinatario Descrizione Paese Italiano Inglese Altro	3- Paese d'origine Italiano Inglese Altro UNIONE EUROPEA - ITALIA
4- Indicazioni riguardanti il trasporto (facoltativo)	5- Osservazioni

CERTIFICATO D'ORIGINE

1- Speditore MANIFATTURA LANE GAETANO MARZOTTO & FIGLI S.P.A. O.F.U. BREVEVENTE - VIA A. ROSSI, 50 - 36013 - PIOVENE ROCCHETTE (VI)		COMUNITA' EUROPEA CERTIFICATO D'ORIGINE
2- Destinatario	3- Paese d'origine Italiano <input checked="" type="radio"/> Inglese <input type="radio"/> Altro <input type="radio"/> Descrizione: ITALIA	
Paese:	4- Indicazioni riguardanti il trasporto (facoltativo)	5- Osservazioni Fatturato Totale: <input type="text"/> N° Fattura: <input type="text"/> Data: <input type="text"/>
6- Numero d'ordine: marche, numeri, quantità e natura dei colli; denominazione delle merci	7- Quantità	
8- Il firmatario: - RICHIEDE il rilascio di un certificato di origine che attesti che le merci sopra descritte sono originarie del Paese nel riquadro 3; - DICHIARA che le indicazioni della presente domanda, nonché i documenti giustificativi presentati e le informazioni fornite alle Autorità o agli organismi ai fini del rilascio di questo certificato sono esatti; che le merci alle quali si riferiscono tali documenti o informazioni sono quelle per le quali il certificato è stato richiesto; che tali merci soddisfano le condizioni previste dalla regolamentazione relativa alla definizione comune della nazione d'origine delle merci; - S'IMPEGNA a presentare, su richiesta delle Autorità o degli organismi abilitati, i giustificativi e le informazioni supplementari che tali Autorità o organismi abilitati ritenessero necessari per il rilascio del certificato.		
Il richiedente dichiara inoltre <input type="checkbox"/> La merce è totalmente di origine italiana, o <input type="text"/> (altro stato della Comunità Europea)		

Cert'O – Esempio Modello Base

Esempio di modello da compilare

Cert'O – Scarico modello base

La merce ha subito in Italia o in altro Paese della Comunità Europea l'ultima
economicamente giustificata effettuata da un'impresa attrezzata a tale scopo:

La merce è di origine estera

come lo prova l'allegata documentazione:

Il sottoscritto rilascia sotto la propria responsabilità tutte le dichiarazioni contenute nella presente domanda, ai sensi dell'art. 47 DPR 28 dicembre 2000, n. 445, recante il testo unico delle disposizioni legislative e regolamentari in materia di documentazione amministrativa, consapevole delle sanzioni penali previste dall'articolo 76 della medesima legge in caso di falsità in atti e di dichiarazioni mendaci e che la non veridicità delle dichiarazioni rese comporta la decadenza dai benefici eventualmente conseguenti al rilascio del certificato ottenuto sulla base delle stesse.

Scarica modello base

Ultimata la compilazione cliccare su SCARICA MODELLO BASE. E' fondamentale sapere in quale cartella viene salvato e questo dipende dal Browser utilizzato (es. Chrome, Firefox, Internet Explorer...) per poter poi firmare lo stesso modello.

Cert'O – Scarico modello base

:: Certificato di origine versione 2.13.2

T00050 Guida Esci

Home

Crea Modello

Nuova

Da Inviare

Da Rettificare

Inviare

Storico

Il download del file dovrebbe avvenire automaticamente. Qualora non dovesse succedere, premere [qui](#).

Dopo aver scaricato il file è necessario firmarlo digitalmente.

Per trasmettere il file firmato premere "Continua"

Per creare un nuovo modello premere "Nuovo Modello"

Modifica i dati

Continua

Nuovo modello

Anteprima stampa C.O.

Mbase_PTCO_CO_...xml ^

Mostra tutto ×

E' possibile modificare il nome del file proposto dal sistema (il browser usato nelle prove è Chrome)

Cert'O – Predisposizione pratica

:: Certificato di origine versione 2.13.2

T00050 Guida Esci

Home

Crea Modello

Nuova

Da Inviare

Da Rettificare

Inviare

Storico

Il download del file dovrebbe avvenire automaticamente. Qualora non dovesse succedere, premere [qui](#).

Dopo aver scaricato il file è necessario firmarlo digitalmente.

Per trasmettere il file firmato premere "Continua"

Per creare un nuovo modello premere "Nuovo Modello"

Modifica i dati

Continua

Nuovo modello

Anteprima stampa C.O.

AnteprimaStampa....pdf

Mbase_PTCO_CO_....xml

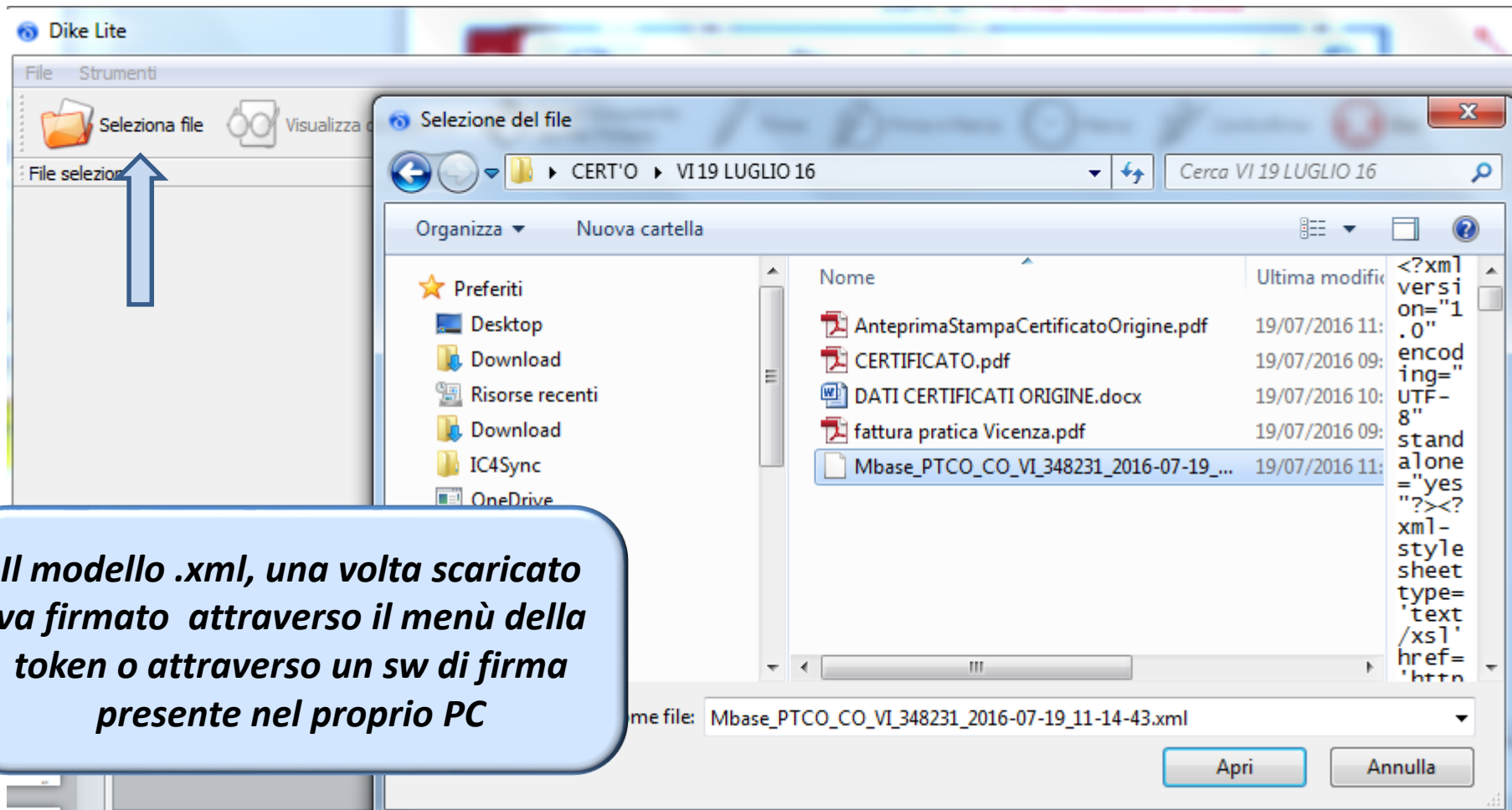
Mostra tutto

E' possibile scaricare e visionare, prima della firma, l'anteprima di stampa del C.O. per verificare la correttezza dei contenuti inseriti

Cert'O – Firma modello base



Una volta firmato il file si crea una copia con estensione .p7m



Il modello .xml, una volta scaricato va firmato attraverso il menù della token o attraverso un sw di firma presente nel proprio PC

Cert'O – Firma modello base

E' possibile selezionare una cartella, contenente tutti i files da firmare o aggiungere più files da cartelle diverse da firmare insieme in un'unica operazione

File selezionato:

Firma Multipla

aggiungi la marca temporale ai file firmati

Elenco File da firmare Cartella da firmare

+ Aggiungi... - Rimuovi X Rimuovi tutto

d:/Desktop/CERT'O/vicenza 19 maggio/fattura 345.jpg
d:/Desktop/CERT'O/VI 19 LUGLIO 16/fattura pratica Vicenza.pdf

Cert'O – Predisposizione pratica

Consultazione Dati Sportello Pratiche Online T00006X Mappa Guida Contattaci Esci

registroimprese.it Telemaco

Pratiche R.I. Pratiche Protes Bilanci Strumenti Software Servizi e-gov

Sportelli Telematici | Servizi Software | Pratiche Online
:: Certificato di origine versione 2.12.0

T00006X Guida Esci

Home Crea Modello **Nuova** Da Inviare Da Rettificare Inviata Storico

Il download del file dovrebbe avvenire automaticamente. Qualora non dovesse succedere, premere [qui](#).
Dopo aver scaricato il file è necessario firmarlo digitalmente.
Per trasmettere il file firmato premere "Continua"
Per creare un nuovo modello premere "Nuovo Modello"

Modifica i dati **Continua** Nuovo modello Anteprema stampa C.O.

Leggi le informative per la Legge sulla Privacy relative ai dati trasmessi a mezzo del servizio Telemaco

Aprire o salvare Mbase_PTCO_CO_RM_804877_2017-01-16_09-39-02.xml da praticaccdor.infocamere.it? Apri Salva Annulla x

Effettuata la firma del modello .xml si torna alla procedura Cert'O e si clicca su CONTINUA o, se ad esempio la sessione è scaduta, si seleziona NUOVA

Cert'O – Preparazione Pratica da inviare alla CCIAA di competenza

Consultazione Dati Sportello Pratiche Online Login Mappa Guida Contattaci

registroimprese.it Telemaco

Pratiche R.I. Pratiche Protesti Bilanci Strumenti Software Servizi e-gov

Sportelli Telematici | Servizi Software House

Cerca Impresa (Speditore):

CCIAA

Numero REA

Codice fiscale

Dati impresa (Speditore)

Denominazione: INFOCAMERE - SOCIETA' CONSORTILE DI INFORMATICA DELLE CAMERE DI COMMERCIO ITALIANE PER AZIONI

Comune: (PD)

Indirizzo: CORSO STATI UNITI, 14 CAP: 35100

Selezionare il tipo pratica

Sportello di destinazione

Modello Base file .xml.p7m

Cliccare su AVVIA CREAZIONE

Leggi le informative per la Legge... e alla Politica in mater...
Copyright © InfoCamere S. C. p. A. - Tutti i diritti riservati - P.IVA: 02313821007 - Camere di Commercio d'Italia

I dati dell'impresa speditore sono preimpostati nel caso si prema il tasto CONTINUA

Selezionare il tipo di pratica che si sta inviando

Selezionare sportello di destinazione ed eventuale sede distaccata

Allegare modello base firmato .p7m

Cert'O – Predisposizione pratica

Home | Crea Modello | Nuova | Da Inviare | Da Rettificare | Inviare | Storico

| [Allega](#) | [Annotazioni](#) | [Invia Pratica](#) | | [Indietro](#) | [Annulla](#) |

Scheda dettaglio pratica M17502M0636 di tipo [Certificato di Origine](#)

Dati Impresa / Mittente


Denominazione impresa: INFOCAMERE - SOCIETA' CONSORTILE DI INFORMATICA DELLE CAMERE DI COMMERCIO ITALI
Codice Fiscale impresa: 02313821007
Mittente: [Chiavinato Nicoletta](#)

Dati pratica

Creata in data: 02-05-2017 12:06
Sportello destinazione: [PROVA INFOCAMERE - Sportello Certificazioni per l'Estero](#)
Sede distaccata: Sede principale provincia ST

Lista Allegati

1 elemento trovato.

Descrizione	Tipo Allegato	Allegato il	Operazioni
 Modello base Firmatario: CHIAVINATO NICOLETTA Codice Fiscale: CHVNLT69S42B563A	Modello base	02-05-2017 12:06:37	Visualizza Scarica

1 elemento trovato.

Qualora il nominativo di riferimento, da indicare nella lettera di vettura, cambi è necessario indicarlo nel campo annotazioni; tale campo è disponibile nella finestra di riepilogo della pratica prima dell'invio della stessa. La ccaa potrà quindi aggiornare l'anagrafica

Cliccando su **ALLEGA** si aggiungono alla pratica le fatture e altri eventuali documenti da inviare

Cert'O – Allegare files

Home Crea Modello Nuova Da Inviare Da Rettificare Inviare Storico

| [Indietro](#) |

GESTIONE ALLEGATO: inserimento allegato

Nome file fattura 123.pdf.p7m

Descrizione

Codice documento

- 1. Selezionare file**
- 2. Inserire una descrizione dell'allegato**
- 3. Selezionare dal menù a tendina il codice documento**
- 4. Cliccare su 'Allega e continua' o 'Allega e termina'**

Cert'O – Preparazione all'invio

- Il file "fattura_123.pdf.p7m" e' stato allegato

| [Allega](#) | [Annotazioni](#) | [Invia Pratica](#) |

| [Indietro](#) | [Annulla](#) |

Scheda dettaglio pratica M17502M0636 di tipo [Certificato di Origine](#)

Dati Impresa / Mittente



Denominazione impresa: INFOCAMERE - SOCIETA' CONSORTILE DI INFORMATICA DELLE CAMERE DI COMMERCIO
Codice Fiscale impresa: 02313821007
Mittente: [Chiavinato Nicoletta](#)

Dati pratica

Creata in data: 02-05-2017 12:06
Sportello destinazione: [PROVA INFOCAMERE - Sportello Certificazioni per l'Estero](#)
Sede distaccata: Sede principale provincia ST

Lista Allegati

2 elementi trovati e visualizzati

Descrizione	Tipo Allegato	Allegato il	Operazioni
<i>Modello base</i>  Firmatario: CHIAVINATO NICOLETTA Codice Fiscale: CHVNLT69542B563A	Modello base	02-05-2017 12:06:37	Visualizza
<i>fattura_123.pdf.p7m</i>  Firmatario: CHIAVINATO NICOLETTA Codice Fiscale: CHVNLT69542B563A	Fattura di Esportazione	02-05-2017 12:13:35	Visualizza

2 elementi trovati e visualizzati

**Se tutto è corretto
cliccare:
INVIA PRATICA**

Lista allegati:

- **Modello base**
- **Ulteriori allegati**

Cert'O – Pratica, selezione copie, visti...

Home Crea Modello Nuova Da Inviare Da Rettificare Inviare Storico

Dettaglio Richiesta:

Tipo allegato	Descrizione allegato	Copie (*)	Visti	Autentiche
Modello Base	Certificato di Origine	<input type="text"/>		<input type="text" value="0"/>
Fattura di Esportazione	fattura_123.pdf.p7m		<input type="text" value="0"/>	<input type="text" value="0"/>

(*): valorizzare il campo "Copie" solo se si richiedono copie aggiuntive del Certificato d'Origine

Il costo della pratica ammonta ad € 5

Pagamento al ritiro del Certificato
Richiesta di effettuare il pagamento in contanti al ritiro del certificato d'origine

Proforma
Richiesta di rilascio del certificato dietro presentazione di fatture proforma

Invio Postale
L'impresa richiede alla Camera di Commercio il rilascio dei certificati e visti per l'estero (gestiti esclusivamente in modo online dalla sede camerale) con domiciliazione al costo forfettario comunicato dalla Camera di Commercio e pubblicato sul sito www.mi.camcom.it, esonerando espressamente la Camera di Commercio da ogni responsabilità derivante da eventuali ritardi o disguidi legati alla spedizione.

Giacenza Merci

Conferma e Invia

Effettuare la selezione di eventuali copie, visti, autentiche...
VIENE CALCOLATO IL COSTO TOTALE DELLA PRATICA

ATTENZIONE!!
E' già prevista la stampa dell'originale senza valorizzare il campo indicato con la freccia!!
Il campo copie serve solo nel caso si richiedano delle copie dello stesso certificato d'origine

Pratica telematica richiesta visti – autorizzazioni
Copie certificati

Cert'O – PRATICHE VISTI - AUTORIZZAZIONI – COPIE CERTIFICATI

The screenshot shows a web browser window displaying the website <https://webtelemaco.infocamere.it/newt/webTelemaco.action>. The page features the logos for **registroimprese.it** and **Telemaco**. A navigation bar includes links for **Pratiche R.I.**, **Pratiche Protesti**, **Bilanci**, **Strumenti Software**, and **Servizi e-gov**. The main content area is titled **Sportelli Telematici | Servizi Software House** and contains a form for searching a company. The form includes a dropdown for **CCIAA** (set to RM), a radio button for **Numero REA** (with value 804877) selected, and a radio button for **Codice fiscale** (with value 02313821007). Below the search fields, the **Dati impresa (Speditore)** section displays: **Denominazione:** INFOCAMERE - SOCIETA' CONSORTILE DI INFORMATICA DELLE CAMERE DI COMMERCIO ITALIANE PER AZIONI, **Comune:** (PD), and **Indirizzo:** CORSO STATI UNITI, 14 **CAP:** 35100. The **Selezionare il tipo pratica** section lists several options, with **Richiesta Visti - Autorizzazioni - Copie certificato** selected. A **Avvia compilazione** button is visible. A blue callout box on the right contains the text: **Dopo aver inserito n. rea o codice fiscale dell'impresa speditore, come per i certificati d'origine va selezionato il tipo pratica (in questo caso RICHIESTA VISTI-AUTORIZZAZIONI – COPIE CERTIFICATO)**. Two blue arrows point from this box to the REA field and the selected practice type.

Home Crea Modello Nuova Da Inviare Da Rettificare Inviata Storico

Impresa che richiede visti e/o autorizzazioni

Denominazione: INFOCAMERE - SOCIETA' CONSORTILE DI INFORMAZIONI E SERVIZI PER IL COMMERCIO ITALIANE PER AZIONI
Comune: ROMA (RM)
Indirizzo: VIA GIOVANNI BATTISTA MORGAGNI, 13 CAP: 00187

Riferimenti richiesta

Estremi Soggetto Richiedente
NICOLETTA CHIAVINATO

Note Richiesta
RICHIESTA COPIA FORMULARIO NUM 01234567

ATTENZIONE: nel caso di richiesta copia certificato è consigliabile, nelle note richiesta inserire il numero del formulario per il quale si richiede la copia

continua

**Estremi
richiedente:
obbligatorio**

[Home](#)

[Crea Modello](#)

[Nuova](#)

[Da Inviare](#)

[Da Rettificare](#)

[Inviate](#)

[Storico](#)

Il download del file dovrebbe avvenire automaticamente. Qualora non dovesse succedere, premere [qui](#).

Dopo aver scaricato il file è necessario firmarlo digitalmente.

Per trasmettere il file firmato premere "Continua"

Per creare un nuovo modello premere "Nuovo Modello"

Continua

Nuovo modello

- ***Cliccando su CONTINUA si prepara la pratica***
- ***Selezionando NUOVO MODELLO si procede con la creazione del nuovo modello***

Cert'O – PRATICHE VISTI - AUTORIZZAZIONI – COPIE CERTIFICATE

Seleziona impresa in base a delega ricevuta

Lista deleghe

Cerca Impresa (Speditore):

CCIAA

RM ▼

Numero REA

804877

Codice fiscale

02313821007

Cerca

Dati impresa (Speditore)

Denominazione: INFOCAMERE - SOCIETA' CONSORTILE DI INFORMATICA DELLE CAMERE DI COMMERCIO ITALIANE PER AZIONI

Comune: ROMA (RM)

Indirizzo: VIA GIOVANNI BATTISTA MORGAGNI, 13 **CAP:** 00161

Dati speditore

Selezionare il tipo pratica

Richiesta Visti - Autorizzazioni - Copie certificato ▼

Selezionare tipo pratica

Selezionare sportello di destinazione (ed eventuale sede distaccata)

Sportello di destinazione

PROVA INFOCAMERE - Sportello Certificazioni per l'Estero - Prova ▼

Sede principale provincia ST ▼

💡 Selezionare la sede distaccata

Modello Base

Scegli file

Nessun file selezionato

file .xml.p7m

Avvia creazione

Allegare modello che è stato scaricato e firmato (stessa procedura certificati d'origine)

Cert'O – PRATICHE VISTI - AUTORIZZAZIONI – COPIE CERTIFICATE

[Home](#)[Crea Modello](#)[Nuova](#)[Da Inviare](#)[Da Rettificare](#)[Inviare](#)[Storico](#)[| Allega](#) | [Annotazioni](#) | [Invia Pratica](#) || [Indietro](#) | [Annulla](#) |

Scheda dettaglio pratica M17502M2920 di tipo [Richiesta visti e autorizzazioni](#)

Dati Impresa / Mittente

Denominazione impresa: INFOCAMERE - SOCIETA' CONSORTILE DI INFORMATICA DELLE CAMERE DI COMMERCIO ITALI

Codice Fiscale impresa: 02313821007

Mittente: [Chiavinato Nicoletta](#)

Dati pratica


Creata in data: 02-05-2017 12:29

Sportello destinazione: [PROVA INFOCAMERE - Sportello Certificazioni per l'Estero](#)

Sede distaccata: Sede principale provincia ST

Lista Allegati

1 elemento trovato.

Descrizione	Tipo Allegato	Allegato il	Operazioni
<i>Modello base</i>  Firmatario: CHIAVINATO NICOLETTA Codice Fiscale: CHVNLT69S42B563A	Modello base	02-05-2017 12:29:20	Visualizza Scarica

1 elemento trovato.

**Riepilogo pratica;
cliccare su ALLEGA
per aggiungere gli
allegati**

Home Crea Modello Nuova Da Inviare Da Rettificare Inviare Storico

| [Indietro](#) |

GESTIONE ALLEGATO: inserimento allegato

Nome file visto operatore.pdf

Descrizione

Codice documento

Obbligatorio almeno un allegato (nel caso di richiesta copia certificato allegare certificato scansionato in pdf o, se non disponibile, modello base xml)

- Il file "Get Rectangular Area...ore.pdf" e' stato allegato

[Allega](#) | [Annotazioni](#) | [Invia Pratica](#) || [Indietro](#) | [Annulla](#) |

**INVIARE PRATICA
ALLA CAMERA DI
COMMERCIO**

Scheda dettaglio pratica M17502M2920 di tipo [Richiesta visti e autorizzazioni](#)

Dati Impresa / Mittente



Denominazione impresa: INFOCAMERE - SOCIETA' CONSORTILE DI INFORMATICA DELLE CAMERE DI COMMERCIO ITALI**Codice Fiscale impresa:** 02313821007**Mittente:** [Chiavinato Nicoletta](#)

Dati pratica

Creata in data: 02-05-2017 12:29**Sportello destinazione:** [PROVA INFOCAMERE - Sportello Certificazioni per l'Estero](#)**Sede distaccata:** Sede principale provincia ST

Lista Allegati

2 elementi trovati e visualizzati

Descrizione	Tipo Allegato	Allegato il	Operazioni
 Modello base Firmatario: CHIAVINATO NICOLETTA Codice Fiscale: CHVNLT69S42B563A	Modello base	02-05-2017 12:29:20	Visualizza Scarica
 COPIA_PDF_CERTIFICATO	Certificato	02-05-2017 12:33:40	Scarica Annulla

2 elementi trovati e visualizzati

**Lista allegati
(modello base e
altri allegati)**

Cert'O – PRATICHE VISTI - AUTORIZZAZIONI – COPIE CERTIFICATI

The screenshot shows a web browser window displaying the 'Sportello Pratiche Online' interface. The main content area is titled 'GESTIONE ALLEGATO: inserimento allegato'. It contains a form with the following fields:

- Nome file:** d:\Desktop\CERTO\12 GENNAIO 2017\Mbase_PT_CO_PD_257382_2017-01-10_11-23
- Descrizione:** Mbase_PT_CO_PD_257382_2017-01-10_11-23-16.xml.p7m
- Codice documento:** A dropdown menu is open, showing options: ALV - Attestato di libera vendita, AUT - Autorizzazione, CER - Certificato (highlighted), FAT - Fattura, GEN - Altro, VDE - Visto di deposito, VPT - Visto poteri di firma.

Buttons for 'Allega e termina' and 'Annulla' are visible next to the dropdown. The browser's address bar shows 'https://webtelemaco.infocamere.it/newt/webTelemaco.action'. The Windows taskbar at the bottom shows the time as 10:01 and the system tray with various icons.

NOTA BENE!

Nel caso di richiesta copia certificato è importante allegare copia del certificato scansionata o, se non disponibile, il file xml che contiene i dati del certificato stesso.

Si raccomanda di selezionare nel codice documento la scelta CERTIFICATO per consentire al sistema di impostare il corretto importo

Cert'O – PRATICHE VISTI - AUTORIZZAZIONI – COPIE CERTIFICATI

Home Crea Modello Nuova Da Inviare Da Rettificare Inviare Storico

Dettaglio Richiesta:

Tipo documento	Descrizione documento	Copie	Visti	Autentiche
Certificato	COPIA_PDF_CERTIFICATC	<input type="text" value="0"/>	<input type="text" value="0"/>	<input type="text" value="0"/>

Il costo della pratica ammonta ad € : 0

Invio Postale
L'impresa richiede alla Camera di Commercio il rilascio dei certificati e visti per l'estero (gestiti esclusivamente in modalità online dalla sede camerale) con domiciliazione al costo forfettario comunicato dalla Camera di Commercio e pubblicato sul sito www.mi.camcom.it, esonerando espressamente la Camera di Commercio da ogni responsabilità derivante da eventuali ritardi o disguidi legati alla spedizione.

Inserire visti e legalizzazioni per i documenti presenti nella pratica



Cert'O – PRATICHE VISTI - AUTORIZZAZIONI – COPIE CERTIFICATE

Dettaglio Richiesta:

Tipo documento	Descrizione documento	Copie	Visti	Autentiche
Certificato	Mbase_PTCO_CO_PD_25	<input type="text" value="1"/>	<input type="text" value="0"/>	<input type="text" value="0"/>


Il costo della pratica ammonta ad € : 5

Invio Postale

L'impresa richiede alla Camera di Commercio il rilascio dei visti per l'estero (gestiti esclusivamente in modalità online dalla sede camerale) con domiciliazione al costo forfettario concordato con le imprese per ogni gruppo di documenti trattati, esonerando espressamente la Camera di Commercio da ogni responsabilità derivante da eventuali ritardi o disguidi legati alla spedizione

Conferma e Invia

Nel caso di copia certificato, indicare il numero copie necessarie



Cert'O - Risultato invio pratica



- La pratica M17502M2920 è stata inviata con successo

Nel caso di ricerca negativa consultare lo storico

Ricerca pratiche

Filtro:

Valore: Cerca

Lista pratiche inviate:

1 elemento trovato.

Codice Pratica	Tipo Pratica	Codice Fiscale	Denominazione	Spedita	Sportello	Annotazioni mittente	Stato istruttoria
M17502M2920	Richiesta visti e autorizzazioni	02313821007	INFOCAMERE - SOCIETA' CONSORTILE DI INFORMATICA DELLE CAMERE DI COMMERCIO ITALI	02-05-2017	PROVA		In attesa di presa in carico dal sistema

1 elemento trovato.

Pratica inviata!

Notifiche

Cert'O – Mail notifica pratica protocollata



***In seguito all'invio della pratica, la stessa viene protocollata.
Viene inviato in automatico un messaggio via mail di notifica (indirizzo
inserito nel form di configurazione dello sportello e-gov)***

Se la cciaa richiede la rettifica di una pratica, ad esempio, per aggiungere un allegato, viene inviata una mail di avviso

The screenshot shows an email client interface. At the top, there are navigation icons for 'Scarica messaggi', 'Scrivi', 'Chat', 'Rubrica', 'Etichetta', and 'Filtro veloce'. A search bar on the right contains the text 'Ricerca... <Ctrl+K>'. Below the navigation bar, the email header shows the sender as 'sportello.pratiche@infocamere.it' and the subject as 'Sportello Telematico: avviso di Richiesta di Rettifica per la pratica M15B11K2347 da parte di PROVA INFOCAMERE - Sportello Certificazioni per l'Estero'. Action buttons for 'Rispondi', 'Inoltra', 'Archivia', 'Indesiderata', 'Elimina', and 'Altro' are visible. The email body contains the following text:

E' stata richiesta una integrazione della documentazione allegata alla pratica M15B11K2347, relativa a INFOCAMERE - SOCIETA' CONSORTILE DI INFORMATICA DELLE CAMERE DI COMMERCIO ITALIANE PER AZIONI, da parte di PROVA INFOCAMERE - Sportello Certificazioni per l'Estero.

Ulteriori informazioni sono disponibili consultando la scheda dettaglio della pratica presso la lista delle pratiche Aperte dello Sportello Telematico.



IC

InfoCamere
Innovare è Crescere



Camera di Commercio
Cuneo

Grazie per l'attenzione

www.infocamere.it

www.registroimprese.it

