

IMPRESE FEMMINILI, GIOVANILI E STRANIERE

Il 2018 si è chiuso con **15.462 imprese femminili** registrate in provincia di Cuneo, il 22,7% delle aziende con sede legale nel territorio. Più di un terzo hanno svolto la propria attività nel settore dell'agricoltura, l'11,5% è guidato da giovani imprenditrici.

Innegabili le criticità sofferte anche da questa parte del sistema imprenditoriale: a fronte della nascita di 863 aziende a conduzione femminile, quota in diminuzione rispetto al 2017, quando le iscrizioni ammontavano a 952, ne sono cessate 1.005 (al netto delle cancellazioni d'ufficio), rispetto alle 1.212 dell'anno precedente.

Le **imprese giovanili** registrate in provincia di Cuneo al 31.12.18 **sono state 6.226**. Sebbene rappresentino meno del 10% delle attività con sede legale sul territorio provinciale, le iscrizioni di imprese guidate da

giovani rappresentano il 31,5% delle iscrizioni complessivamente registrate. Nel 2018 gli under 35 hanno avviato 1.027 attività imprenditoriali, mentre sono state 469 quelle che hanno cessato la propria attività. Il saldo tra i due flussi è risultato, dunque, positivo per 558 unità.

A fine 2018 il registro imprese della Camera di commercio ha attestato la presenza di **4.079 aziende straniere** in provincia di Cuneo, pari al 6% delle realtà complessivamente registrate, che operano prevalentemente nel settore costruzioni (31,2% del totale). Nonostante una numerosità in costante aumento, le attività guidate da stranieri hanno rivestito, all'interno del sistema economico cuneese, un peso inferiore rispetto a quanto si osserva in Piemonte, dove la quota è pari al 10,1%.



Consistenza e incidenza % imprese femminili^(a) per area territoriale e provincia Anno 2018

Territori	Registrate al 31.12	Incidenza % imprese femminili
Alessandria	9.984	23,3%
Asti	5.403	23,0%
Biella	3.675	20,7%
Cuneo	15.462	22,7%
Novara	6.827	22,5%
Torino	49.165	22,3%
Verbano C.O.	2.974	22,7%
Vercelli	3.647	22,6%
Piemonte	97.137	22,5%
Nord-Ovest	315.520	20,1%
Italia	1.337.359	21,9%

(a) Si considerano "Imprese femminili" le imprese partecipate in prevalenza da donne. In generale si considerano femminili le imprese la cui partecipazione di donne risulta complessivamente superiore al 50% mediando le composizioni di quote di partecipazione e cariche amministrative detenute da donne.

Fonte: Elaborazione Camera di commercio di Cuneo su dati Infocamere

Consistenza e incidenza % imprese giovanili (a) per area territoriale e provincia Anno 2018

Territori	Registrate al 31.12	Incidenza % imprese giovanili
Alessandria	3.239	7,6%
Asti	2.094	8,9%
Biella	1.296	7,3%
Cuneo	6.226	9,1%
Novara	2.940	9,7%
Torino	21.005	9,5%
Verbano C.O.	1.104	8,4%
Vercelli	1.485	9,2%
Piemonte	39.389	9,1%
Nord-Ovest	132.077	8,4%
Italia	575.773	9,4%

(a) Si considerano "Imprese giovanili" le imprese la cui partecipazione del controllo e della proprietà è detenuta in prevalenza da persone di età inferiore ai 35 anni. In generale si considerano giovanili le imprese la cui partecipazione di giovani risulta complessivamente superiore al 50% mediando le composizioni di quote di partecipazione e di cariche amministrative detenute da giovani.

Fonte: Elaborazione Camera di commercio di Cuneo su dati Infocamere

Consistenza e incidenza % imprese straniere (a) per area territoriale e provincia Anno 2018

Territori	Registrate al 31.12	Incidenza % imprese straniere
Alessandria	4.224	9,9%
Asti	2.345	10,0%
Biella	1.096	6,2%
Cuneo	4.079	6,0%
Novara	3.410	11,3%
Torino	25.906	11,7%
Verbano C.O.	1.083	8,3%
Vercelli	1.599	9,9%
Piemonte	43.742	10,1%
Nord-Ovest	182.320	11,6%
Italia	602.180	9,9%

(a) Si considerano "Imprese straniere" le imprese la cui partecipazione del controllo e della proprietà è detenuta in prevalenza da persone non nate in Italia. In generale si considerano straniere le imprese la cui partecipazione di persone non nate in Italia risulta complessivamente superiore al 50% mediando le composizioni di quote di partecipazione e di cariche amministrative detenute da stranieri.

Fonte: Elaborazione Camera di commercio di Cuneo su dati Infocamere

Tassi di natalità(a) e di mortalità(b) delle imprese femminili, giovanili e straniere - provincia di Cuneo, Piemonte e Italia Anno 2018

Territori	Imprese femminili		Imprese giovanili		Imprese straniere		Totale imprese	
	Tasso di natalità	Tasso di mortalità	Tasso di natalità	Tasso di mortalità	Tasso di natalità	Tasso di mortalità	Tasso di natalità	Tasso di mortalità
Cuneo	5,5%	6,4%	16,0%	7,2%	11,4%	9,5%	4,7%	5,3%
Piemonte	6,7%	7,3%	17,5%	8,9%	11,0%	8,1%	5,5%	6,0%
Italia	7,2%	6,5%	17,8%	7,9%	9,9%	6,7%	5,7%	5,2%

(a) Il tasso di natalità è dato dal rapporto tra le iscrizioni rilevate nel periodo e lo stock delle imprese registrate all'inizio del periodo considerato

(b) Il tasso di mortalità è dato dal rapporto tra le cessazioni (al netto delle cancellazioni d'ufficio) rilevate nel periodo e lo stock delle imprese registrate all'inizio del periodo considerato

Fonte: Elaborazione Camera di commercio di Cuneo su dati Infocamere

Imprese femminili in base al grado di imprenditorialità femminile (a) e incidenza % sul totale delle imprese femminili: confronto provincia di Cuneo, Piemonte e Italia Anno 2018

Grado di imprenditorialità femminile (a)	Cuneo	%	Piemonte	%	Italia	%
Esclusivo	13.575	87,8%	80.565	82,9%	1.083.490	81,0%
Forte	1.611	10,4%	13.766	14,2%	205.753	15,4%
Maggioritario	276	1,8%	2.806	2,9%	48.116	3,6%
Totale	15.462	100,0%	97.137	100,0%	1.337.359	100,0%

Imprese giovanili in base al grado di imprenditorialità giovanile (a) e incidenza % sul totale delle imprese giovanili: confronto provincia di Cuneo, Piemonte e Italia Anno 2018

Grado di imprenditorialità giovanile (a)	Cuneo	%	Piemonte	%	Italia	%
Esclusivo	5.690	91,4%	35.673	90,6%	504.220	87,6%
Forte	464	7,5%	3.101	7,9%	58.990	10,3%
Maggioritario	72	1,2%	615	1,6%	12.563	2,2%
Totale	6.226	100,0%	39.389	100,0%	575.773	100,0%

Imprese straniere in base al grado di imprenditorialità straniera (a) e incidenza % sul totale delle imprese straniere: confronto provincia di Cuneo, Piemonte e Italia Anno 2018

Grado di imprenditorialità straniera (a)	Cuneo	%	Piemonte	%	Italia	%
Esclusivo	3.946	96,7%	41.837	95,6%	566.066	94,0%
Forte	110	2,7%	1.508	3,5%	28.356	4,7%
Maggioritario	23	0,6%	397	0,9%	7.758	1,3%
Totale	4.079	100,0%	43.742	100,0%	602.180	100,0%

(a) Il grado di imprenditorialità viene definito in base alla maggiore o minore partecipazione (femminile, giovanile o di stranieri) negli organi di controllo e nelle quote di proprietà dell'impresa. In particolare il grado di partecipazione è desunto dalla natura giuridica dell'impresa, dall'eventuale quota di capitale sociale detenuta da ciascun socio (femminile, giovanile o straniero) e dalla relativa percentuale tra gli amministratori o titolari o soci dell'impresa secondo i criteri presentati nella tabella seguente

Grado Partecipazione	Società di Capitale	Società di Persone e Cooperative	Imprese Individuali	Altre Forme
Maggioritaria	(% cariche + % quote) > 100%	% soci > 50%	-	% amministratori > 50%
Forte	(% cariche + % quote) >= 4/3	% soci >= 60%	-	% amministratori >= 60%
Esclusiva	100% cariche + 100% quote	100% soci	Titolare	100% amministratori

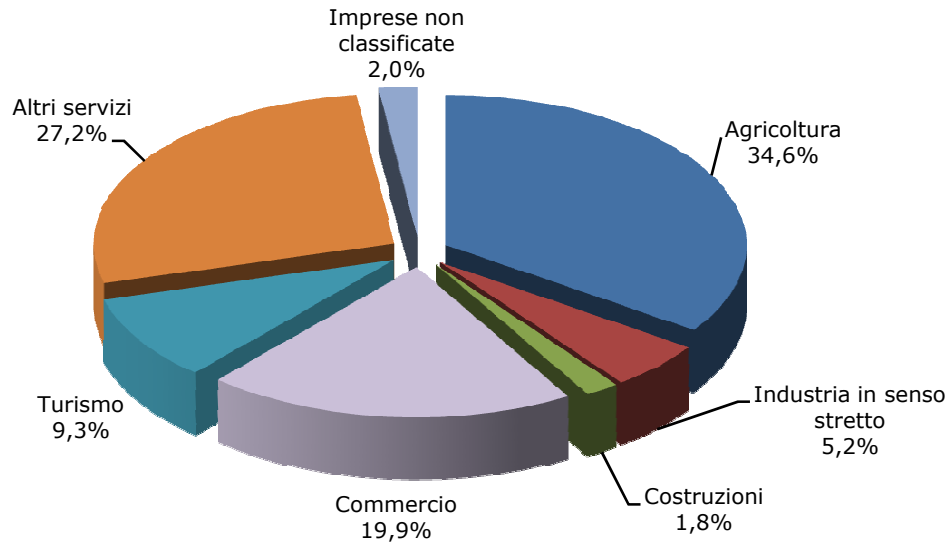
Fonte: Elaborazione Camera di commercio di Cuneo su dati Infocamere

Imprenditorialità femminile: imprese registrate, iscrizioni e cessazioni non d'ufficio nel 2018 per divisione di attività economica e forma giuridica in provincia di Cuneo

Sezioni di attività economica	Soc. di capitale			Soc. di persone			Imprese individuali			Cooperative			Consorzi			Altre forme			Totale		
	Registrate al 31.1.12	Iscrizioni	Cess. non d'ufficio	Registrate al 31.1.12	Iscrizioni	Cess. non d'ufficio	Registrate al 31.1.12	Iscrizioni	Cess. non d'ufficio	Registrate al 31.1.12	Iscrizioni	Cess. non d'ufficio	Registrate al 31.1.12	Iscrizioni	Cess. non d'ufficio	Registrate al 31.1.12	Iscrizioni	Cess. non d'ufficio	Registrate al 31.1.12	Iscrizioni	Cess. non d'ufficio
Agricoltura, silvicoltura pesca	12	0	0	197	10	6	5.126	114	274	14	0	1	0	0	0	0	0	0	5.349	124	281
Estrazione di minerali da cave e miniere	2	0	1	0	0	0	0	0	0	0	0	0	0	0	0	0	0	0	2	0	1
Attività manifatturiere	161	6	6	125	3	8	452	42	43	13	0	0	0	0	0	0	0	0	751	51	57
Fornitura di energia elettrica, gas, vapore e aria condizionata	8	0	0	11	0	1	19	0	0	0	0	0	0	0	0	0	0	0	38	0	1
Fornitura di acqua; reti fognarie, attività di gestione dei rifiuti e risanamento	4	0	0	0	0	0	2	0	0	2	0	0	0	0	0	0	0	0	8	0	0
Costruzioni	111	4	7	70	1	2	93	13	19	5	0	1	1	0	0	1	0	0	281	18	29
Commercio all'ingrosso e al dettaglio; riparazione di autoveicoli e motocicli	226	7	9	456	9	31	2.378	104	202	9	0	0	0	0	0	3	0	0	3.072	120	242
Trasporto e magazzinaggio	29	0	0	19	0	1	21	0	4	9	0	1	0	0	0	0	0	0	78	0	6
Attività dei servizi di alloggio e di ristorazione	68	3	5	344	8	29	953	53	89	8	0	1	0	0	0	6	0	0	1.379	64	124
Servizi di informazione e comunicazione	35	1	1	23	0	3	63	9	6	2	0	0	0	0	0	2	0	0	125	10	10
Attività finanziarie e assicurative	13	0	1	32	1	0	215	22	22	0	0	0	0	0	0	0	0	0	260	23	23
Attività immobiliari	156	3	4	580	1	18	124	8	6	1	0	0	0	0	0	1	0	0	862	12	28
Attività professionali, scientifiche e tecniche	66	8	0	57	1	3	230	36	24	6	0	0	2	0	0	7	1	0	368	46	27
Noleggio, agenzie di viaggio, servizi di supporto alle imprese	58	4	0	52	1	2	353	50	38	35	0	3	2	0	1	6	1	2	506	56	46
Istruzione	8	0	0	6	0	1	50	9	0	2	0	0	0	0	0	12	1	1	78	10	2
Sanità e assistenza sociale	17	0	1	27	0	4	69	8	7	44	0	0	0	0	0	9	1	0	166	9	12
Attività artistiche, sportive, di intrattenimento e divertimento	24	1	1	11	0	0	67	6	4	3	0	0	0	0	0	6	1	0	111	8	5
Altre attività di servizi	18	0	0	126	4	8	1.558	59	78	3	0	1	0	0	0	7	0	0	1.712	63	87
Imprese non classificate	66	39	2	105	29	2	139	180	19	5	1	1	1	0	0	0	0	0	316	249	24
Totale	1.082	76	38	2.241	68	119	11.912	713	835	161	1	9	6	0	1	60	5	3	15.462	863	1.005

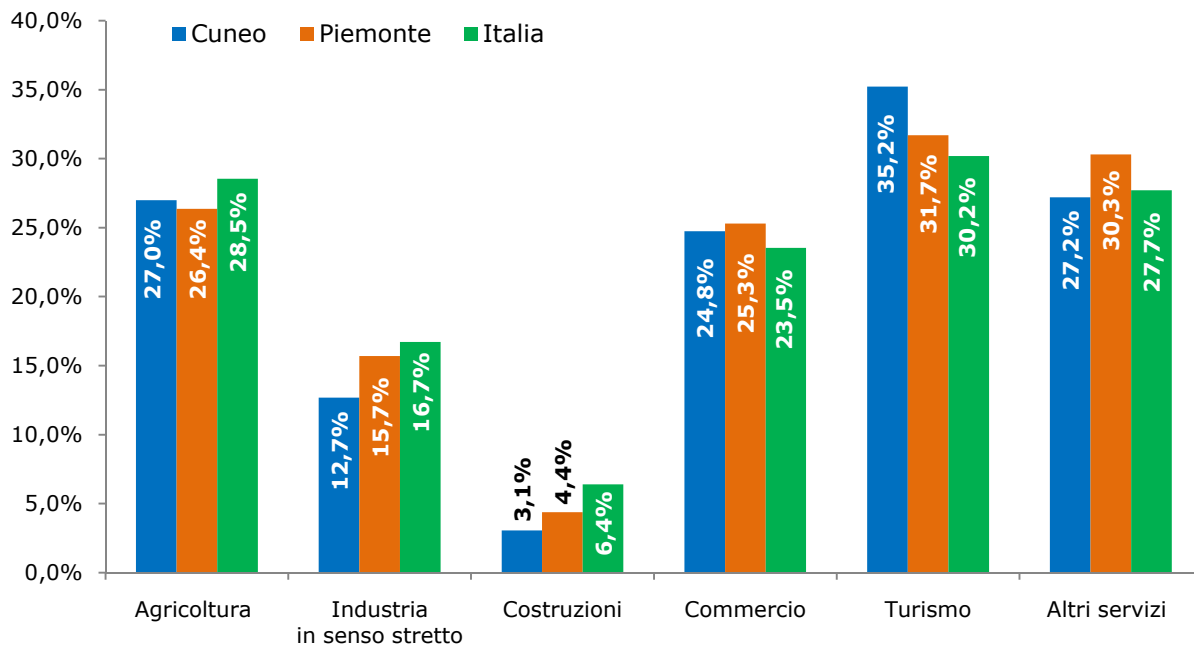
Fonte: Elaborazione Camera di commercio di Cuneo su dati InfoCamere

**Distribuzione delle imprese femminili registrate
in provincia di Cuneo per settore di attività economica
Anno 2018**



Fonte: Elaborazione Camera di commercio di Cuneo su dati InfoCamere

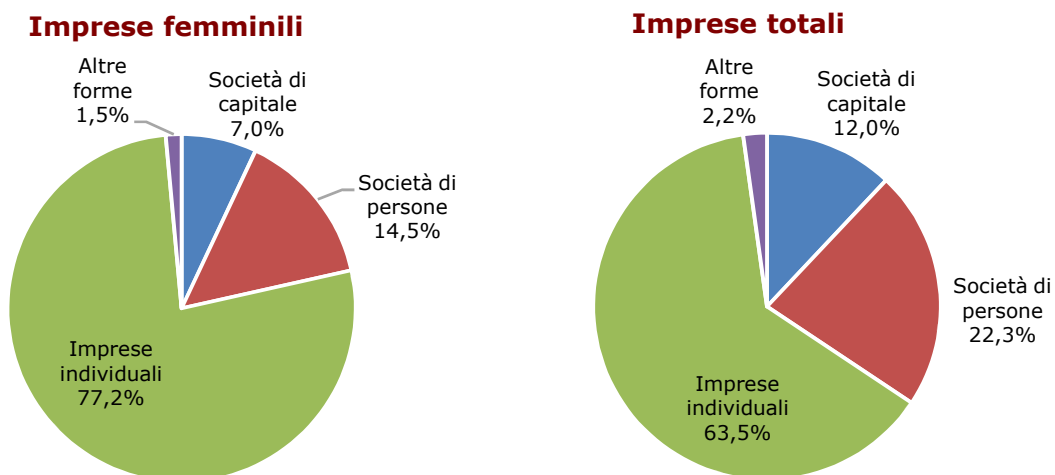
**Incidenza % delle imprese femminili sul totale delle imprese
registrate per settore economico:
confronto provincia di Cuneo, Piemonte e Italia
Anno 2018**



Fonte: Elaborazione Camera di commercio di Cuneo su dati InfoCamere

Imprese femminili e imprese totali registrate in provincia di Cuneo per forma giuridica

Anno 2018



Fonte: Elaborazione Camera di commercio di Cuneo su dati InfoCamere

Imprenditoria femminile giovanile e straniera: imprese registrate in provincia di Cuneo Anno 2018

	Registrate al 31.12	Incidenza %
Imprese femminili	15.462	100,0%
<i>di cui straniera</i>	<i>1.016</i>	<i>7,0%</i>
<i>di cui giovanili</i>	<i>1.789</i>	<i>11,5%</i>

Fonte: Elaborazione Camera di commercio di Cuneo su dati InfoCamere

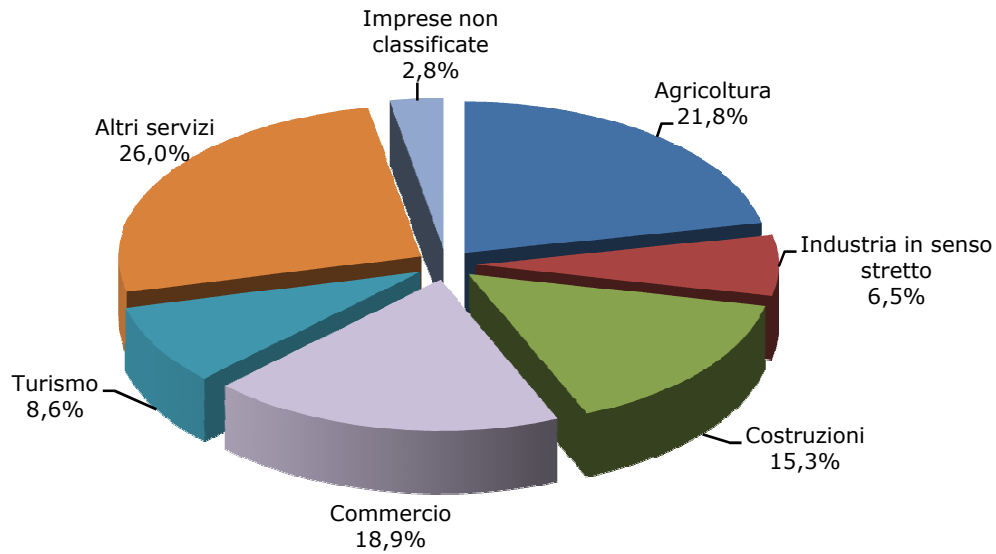
Imprenditorialità giovanile: imprese registrate, iscrizioni e cessazioni non d'ufficio nel 2018 per settore di attività economica e forma giuridica in provincia di Cuneo

Sezioni di attività economica	Soc. di capitale			Soc. di persone			Imprese individuali			Cooperative			Consorzi			Altre forme			Totale		
	Registrate al 31.12	Iscrizioni	Cess. non d'ufficio	Registrate al 31.12	Iscrizioni	Cess. non d'ufficio	Registrate al 31.12	Iscrizioni	Cess. non d'ufficio	Registrate al 31.12	Iscrizioni	Cess. non d'ufficio	Registrate al 31.12	Iscrizioni	Cess. non d'ufficio	Registrate al 31.12	Iscrizioni	Cess. non d'ufficio	Registrate al 31.12	Iscrizioni	Cess. non d'ufficio
Agricoltura, silvicoltura pesca	6	2	1	167	24	5	1.171	145	35	15	0	1	0	0	0	0	0	0	1.359	171	42
Estrazione di minerali da cave e miniere	1	0	0	0	0	0	0	0	0	0	0	0	0	0	0	0	0	0	1	0	0
Attività manifatturiere	57	5	1	55	2	0	265	35	29	4	0	0	0	0	0	0	0	0	381	42	30
Fornitura di energia elettrica, gas, vapore e aria condizionata	6	0	0	3	0	0	9	0	0	0	0	0	0	0	0	0	0	0	18	0	0
Fornitura di acqua; reti fognarie, attività di gestione dei rifiuti e risanamento	2	1	0	1	0	0	3	0	1	0	0	0	0	0	0	0	0	0	6	1	1
Costruzioni	63	10	1	56	7	4	827	121	69	5	0	0	1	0	0	1	0	0	953	138	74
Commercio all'ingrosso e al dettaglio; riparazione di autoveicoli e motocicli	84	5	3	111	4	5	979	138	107	4	0	0	0	0	0	0	0	0	1.178	147	115
Trasporto e magazzinaggio	13	0	1	8	0	0	38	1	5	3	0	0	0	0	0	0	0	0	62	1	6
Attività dei servizi di alloggio e di ristorazione	40	2	2	141	5	8	354	31	37	1	0	0	0	0	0	1	0	0	537	38	47
Servizi di informazione e comunicazione	12	1	1	6	1	1	57	11	7	0	0	0	0	0	0	2	1	0	77	14	9
Attività finanziarie e assicurative	5	2	0	8	1	0	161	30	30	0	0	0	0	0	0	0	0	0	174	33	30
Attività immobiliari	14	2	1	72	5	4	54	6	3	0	0	0	0	0	0	1	0	0	141	13	8
Attività professionali, scientifiche e tecniche	20	4	0	12	0	0	173	48	15	1	1	0	1	0	0	2	1	0	209	54	15
Noleggio, agenzie di viaggio, servizi di supporto alle imprese	16	1	0	11	0	0	223	76	27	3	0	0	0	0	0	1	1	0	254	78	27
Istruzione	2	0	0	3	0	2	20	7	3	0	0	0	1	0	0	3	0	0	29	7	5
Sanità e assistenza sociale	2	0	0	8	0	1	30	3	1	4	0	0	0	0	0	2	0	0	46	3	2
Attività artistiche, sportive, di intrattenimento e divertimento	16	2	0	10	1	2	47	7	2	1	0	0	0	0	0	9	1	0	83	11	4
Altre attività di servizi	12	1	0	37	5	1	490	40	27	0	0	0	0	0	0	4	1	0	543	47	28
Imprese non classificate	51	32	7	35	36	2	88	159	17	1	2	0	0	0	0	0	0	0	175	229	26
Totale	422	70	18	744	91	35	4.989	858	415	42	3	1	3	0	0	26	5	0	6.226	1.027	469

Fonte: Elaborazione Unioncamere Piemonte e Camera di commercio di Cuneo su dati InfoCamere

Distribuzione delle imprese giovanili registrate in provincia di Cuneo per settore di attività economica

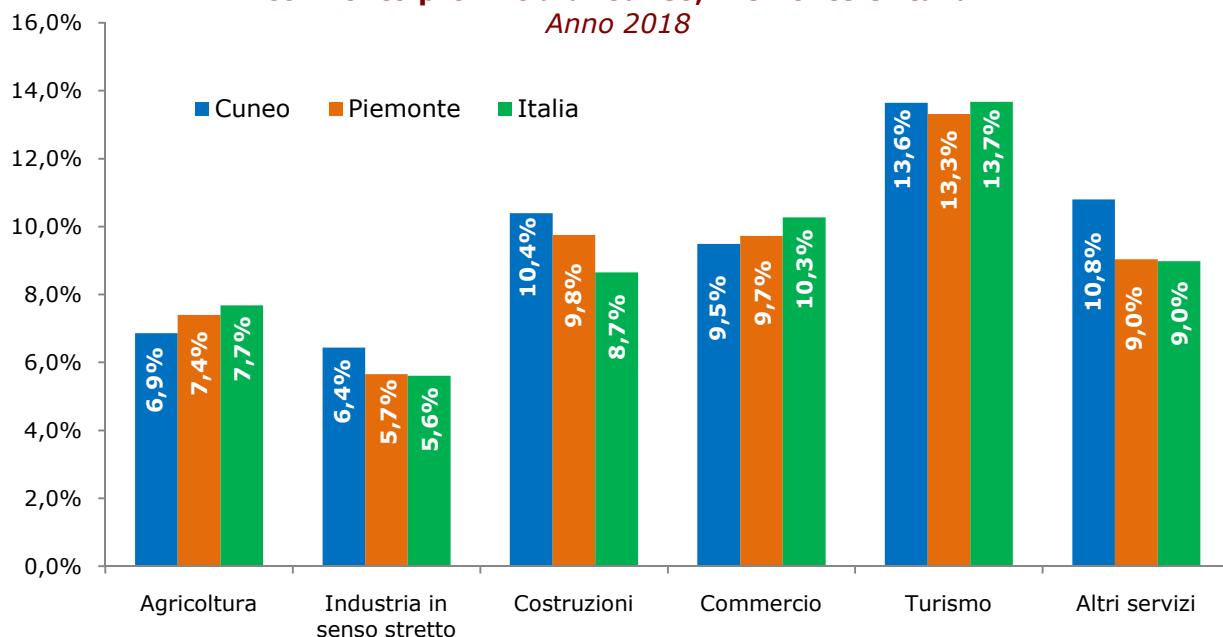
Anno 2018



Fonte: Elaborazione Camera di commercio di Cuneo su dati InfoCamere

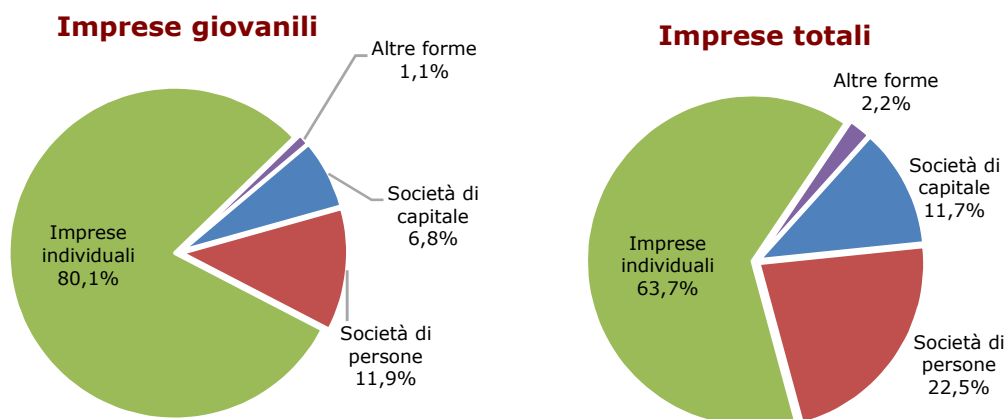
Incidenza % delle imprese giovanili sul totale delle imprese registrate per settore: confronto provincia di Cuneo, Piemonte e Italia

Anno 2018



Fonte: Elaborazione Camera di commercio di Cuneo su dati InfoCamere

Imprese giovanili e totali registrate in provincia di Cuneo per forma giuridica Anno 2018



Fonte: Elaborazione Camera di commercio di Cuneo su dati InfoCamere

Imprenditoria giovanile femminile e straniera: imprese registrate in provincia di Cuneo Anno 2018

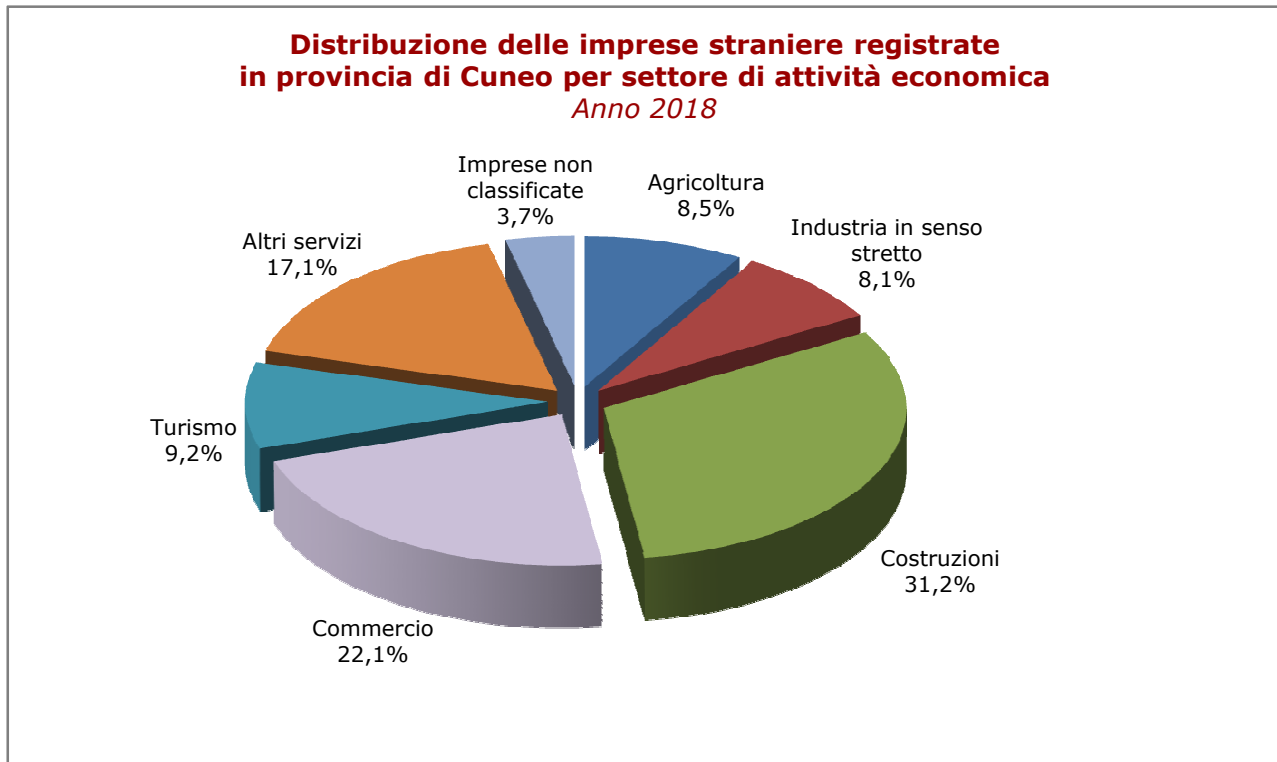
	Registrate al 31.12	Incidenza %
Totale imprese giovanili	6.226	100,0%
<i>di cui femminili</i>	<i>1.789</i>	<i>27,9%</i>
<i>di cui straniere</i>	<i>931</i>	<i>14,5%</i>

Fonte: Elaborazione Camera di commercio di Cuneo su dati InfoCamere

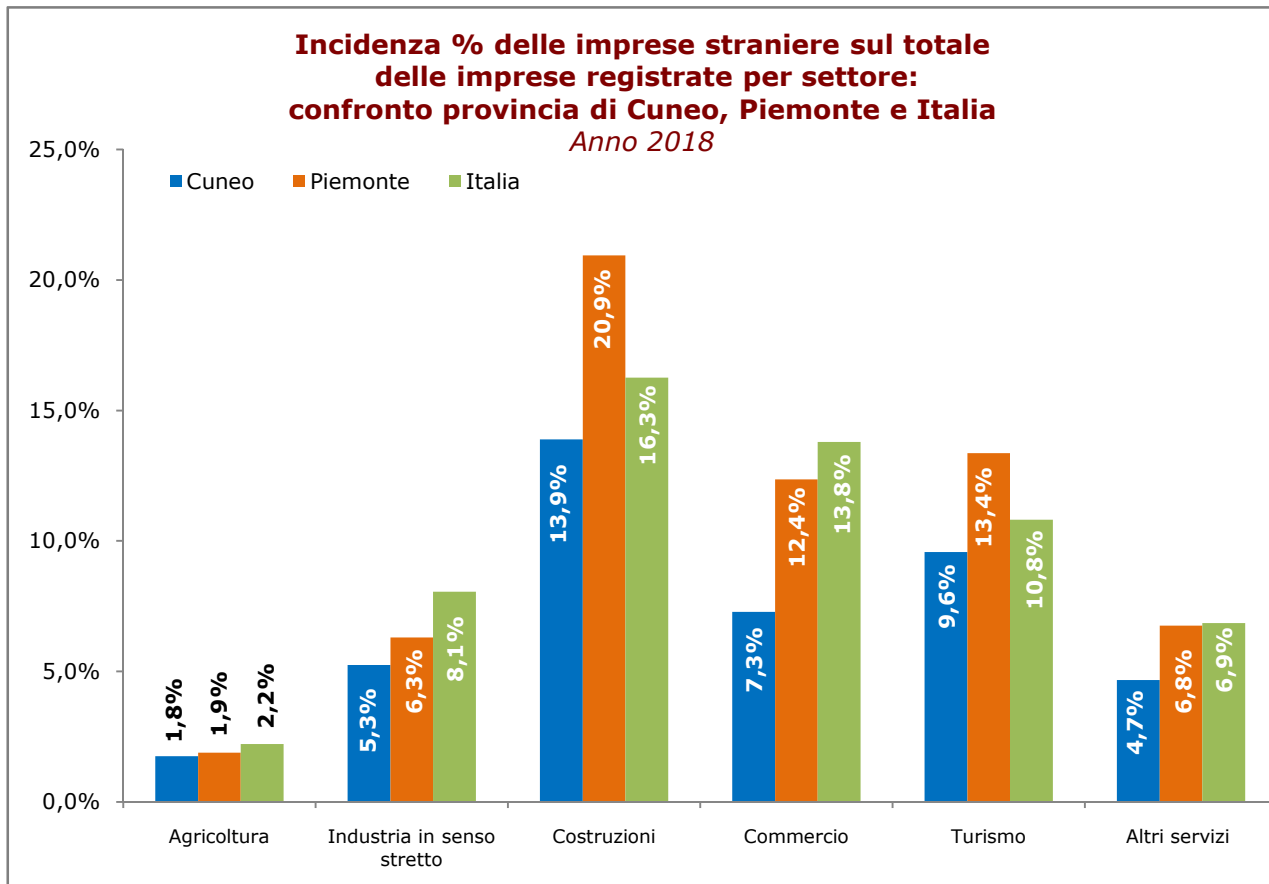
Imprenditorialità straniera: imprese registrate, iscrizioni e cessazioni non d'ufficio nel 2018 per settore di attività economica e forma giuridica in provincia di Cuneo

SEZIONI DI ATTIVITÀ ECONOMICA	Soc. di capitale			Soc. di persone			Imprese individuali			Cooperative			Consorzi			Altre forme			Totale		
	Registrate al 31.12	Iscrizioni	Cess. non d'ufficio	Registrate al 31.12	Iscrizioni	Cess. non d'ufficio	Registrate al 31.12	Iscrizioni	Cess. non d'ufficio	Registrate al 31.12	Iscrizioni	Cess. non d'ufficio	Registrate al 31.12	Iscrizioni	Cess. non d'ufficio	Registrate al 31.12	Iscrizioni	Cess. non d'ufficio	Registrate al 31.12	Iscrizioni	Cess. non d'ufficio
Agricoltura, silvicoltura e pesca	3	0	1	14	1	0	287	27	28	43	0	2	0	0	0	0	0	0	347	28	31
Attività manifatturiere	25	1	2	27	2	2	269	39	45	3	0	0	1	0	0	0	0	0	325	42	49
Fornitura di acqua; reti fognarie, attività di gestione dei rifiuti e risanamento	1	0	0	1	0	0	4	0	0	0	0	0	0	0	0	0	0	0	6	0	0
Costruzioni	68	13	2	79	1	5	1.115	103	121	11	0	0	1	0	0	0	0	0	1.274	117	128
Commercio all'ingrosso e al dettaglio; riparazione di autoveicoli e motocicli	59	1	1	54	2	3	789	62	76	1	0	0	0	0	0	0	0	0	903	65	80
Trasporto e magazzinaggio	8	1	0	18	0	1	54	0	4	5	0	0	0	0	0	0	0	0	85	1	5
Attività dei servizi di alloggio e di ristorazione	25	1	3	84	3	5	266	21	30	2	0	0	0	0	0	0	0	0	377	25	38
Servizi di informazione e comunicazione	5	0	1	7	0	1	22	3	0	0	0	0	0	0	0	0	0	0	34	3	2
Attività finanziarie e assicurative	1	0	0	1	0	0	10	3	3	0	0	0	0	0	0	0	0	0	12	3	3
Attività immobiliari	9	0	0	14	0	0	9	0	1	0	0	0	0	0	0	0	0	0	32	0	1
Attività professionali, scientifiche e tecniche	16	3	1	7	0	1	53	11	4	0	0	0	0	0	0	0	0	0	76	14	6
Noleggio, agenzie di viaggio, servizi di supporto alle imprese	12	1	0	5	0	1	166	31	21	15	0	2	0	0	0	2	0	0	200	32	24
Istruzione	0	0	0	1	0	0	5	0	0	0	0	0	0	0	0	0	0	0	6	0	0
Sanità e assistenza sociale	0	0	0	0	0	0	14	3	2	3	0	0	0	0	0	1	0	0	18	3	2
Attività artistiche, sportive, di intrattenimento e divertimento	12	0	0	6	0	1	25	1	1	0	0	0	0	0	0	3	0	0	46	1	2
Altre attività di servizi	3	0	0	4	0	1	179	20	16	2	0	0	0	0	0	1	0	0	189	20	17
Imprese non classificate	28	22	1	30	11	1	78	67	8	12	3	0	0	0	0	1	0	0	149	103	10
Grand Total	275	43	12	352	20	22	3.345	391	360	97	3	4	2	0	0	8	0	0	4.079	457	398

Fonte: Elaborazione Camera di commercio di Cuneo su dati InfoCamere



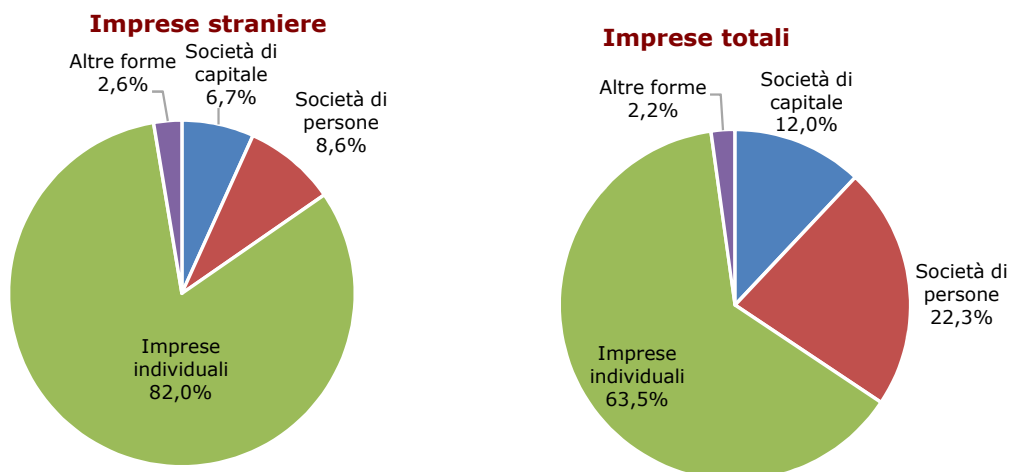
Fonte: Elaborazione Camera di commercio di Cuneo su dati InfoCamere



Fonte: Elaborazione Camera di commercio di Cuneo su dati InfoCamere

Imprese straniere e totali registrate in provincia di Cuneo per forma giuridica

Anno 2018



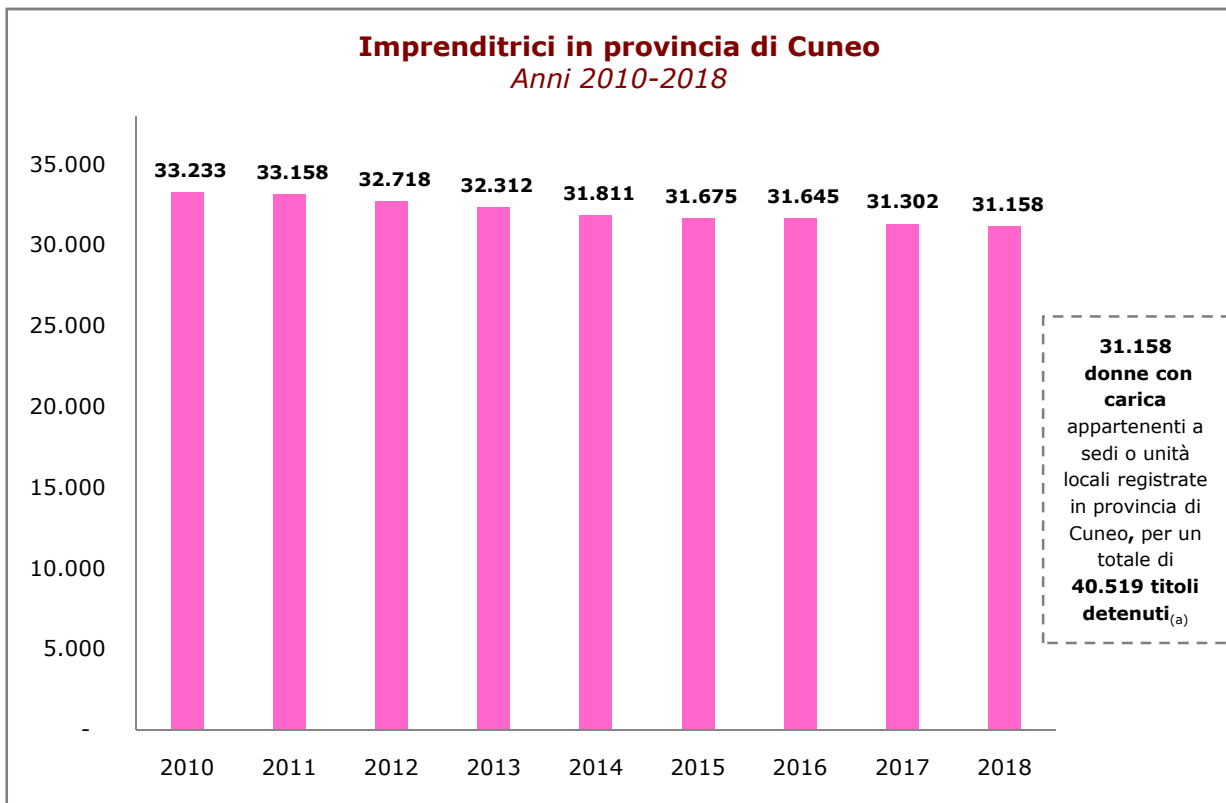
Fonte: Elaborazione Camera di commercio di Cuneo su dati InfoCamere

Imprenditoria straniera femminile e giovanile: imprese registrate in provincia di Cuneo

Anno 2018

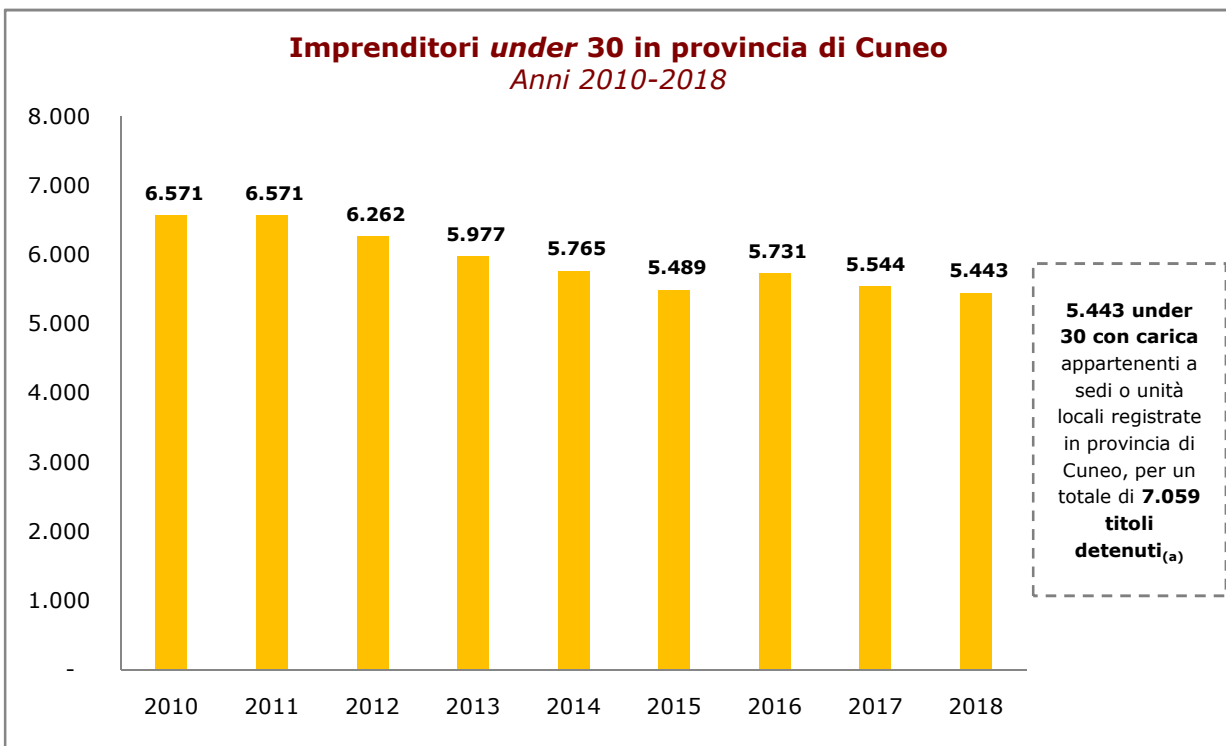
	Registrate al 31.12	Incidenza %
Totale imprese straniere	4.079	100,0%
<i>di cui femminili</i>	<i>1.016</i>	<i>25,3%</i>
<i>di cui giovanili</i>	<i>931</i>	<i>23,2%</i>

Fonte: Elaborazione Camera di commercio di Cuneo su dati InfoCamere



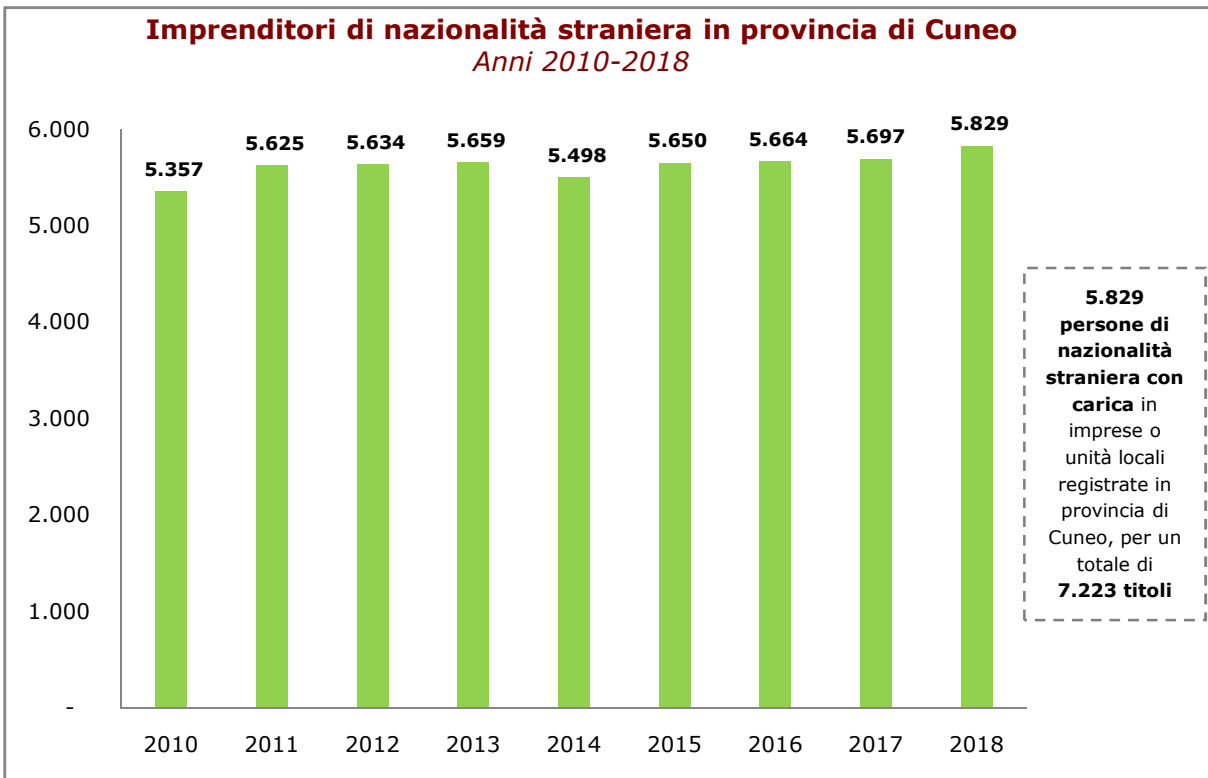
(a) Numero di titoli complessivamente posseduti dalle persone (fisiche o giuridiche), ciascuna delle quali può essere titolare di più cariche/qualifiche, nelle diverse tipologie di imprese.

Fonte: Elaborazione Camera di commercio di Cuneo su dati InfoCamere

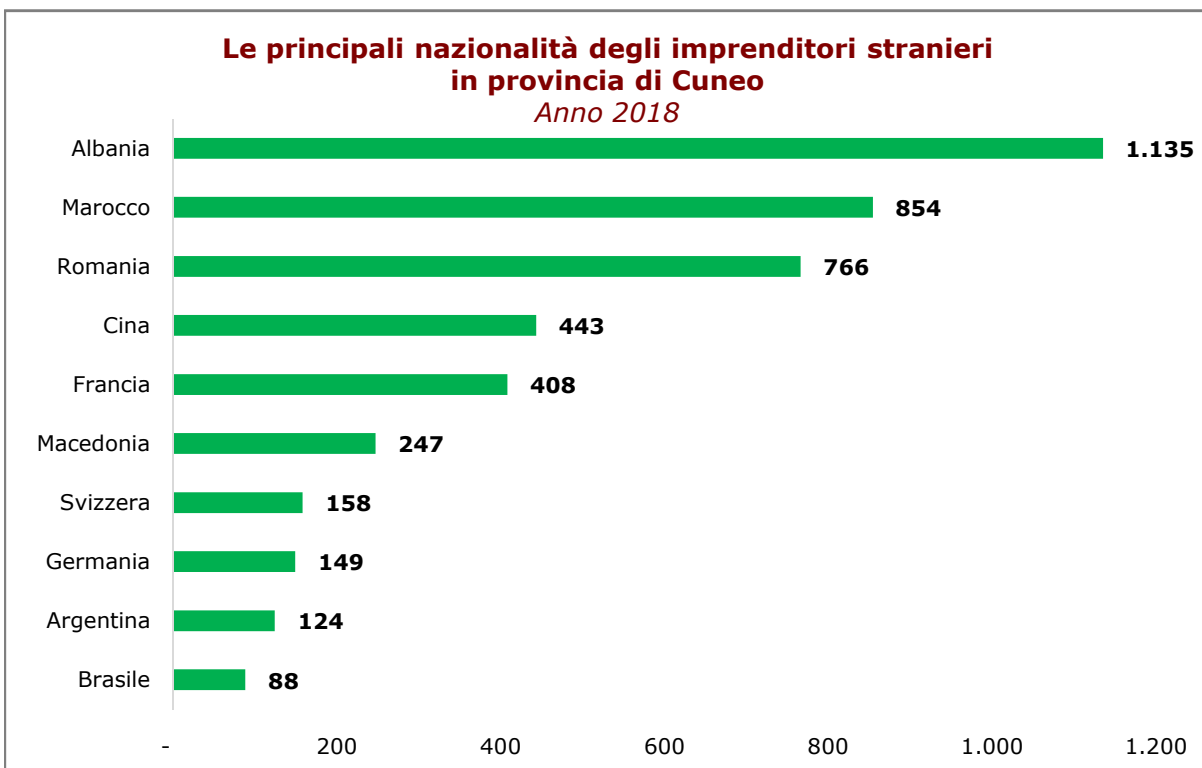


(a) Numero di titoli complessivamente posseduti dalle persone (fisiche o giuridiche), ciascuna delle quali può essere titolare di più cariche/qualifiche, nelle diverse tipologie di imprese.

Fonte: Elaborazione Camera di commercio di Cuneo su dati InfoCamere



Fonte: Elaborazione Camera di commercio di Cuneo su dati InfoCamere



Fonte: Elaborazione Camera di commercio di Cuneo su dati InfoCamere