

ANALISI E MOVIMENTO DELLA STRUTTURA IMPRENDITORIALE

Il 2018 si è chiuso con **68.119 sedi d'impresa** e **82.317 localizzazioni**, confermando per la Granda il secondo posto in regione dopo Torino, con il 15,7% delle sedi regionali e il 15,5% delle localizzazioni totali del Piemonte.


Nel periodo gennaio-dicembre 2018 il registro imprese della Camera di commercio di Cuneo ha censito la nascita di 3.261 nuove iniziative imprenditoriali, a fronte delle 3.447 dell'anno precedente. Le cessazioni di attività preesistenti, valutate al netto delle cancellazioni d'ufficio, si sono attestate a quota 3.664 (erano 4.013 nel 2017).

Il bilancio del 2018 tra nuove iscrizioni e cessazioni è tradotto in un **tasso di crescita del -0,6%**, performance in lieve miglioramento rispetto al 2017. La dinamica mostrata dal tessuto imprenditoriale cuneese si è collocata in un contesto regionale incerto, sintetizzato in un tasso di crescita del -0,5%, in controtendenza rispetto al trend registrato a livello nazionale (+0,5%).

L'analisi delle **forme giuridiche** evidenzia ancora un tasso di crescita positivo per le società di capitale, che realizzano un +3,1%, e per le cooperative (+0,1%); negativo l'andamento per tutte le altre forme giuridiche.

A livello settoriale, le dinamiche più incoraggianti si sono evidenziate nei comparti degli altri servizi (+1,7%) e del turismo (+0,7%), attività che hanno convogliato rispettivamente il 22% e il 5,8% delle imprese locali. Hanno presentato una variazione negativa invece i settori dell'agricoltura (-1,4%), dell'industria (-0,9%), delle costruzioni (-1,6%) e del commercio (-1,5%).

Nel 2018 le imprese hanno registrato un **tasso di sopravvivenza** (a 3 anni dall'iscrizione) pari al 68,9%, il valore più elevato dal 2013. Analogo miglioramento della tenuta delle imprese in ambito regionale, pur a fronte di valori più contenuti (65,6%).



**Posizionamento della provincia di Cuneo nella graduatoria delle province italiane per numerosità delle sedi d'impresa registrate
Anno 2018**

posizione in graduatoria	Provincia	imprese registrate al 31.12
1	ROMA	498.772
2	MILANO	382.079
3	NAPOLI	298.467
4	TORINO	220.902
5	BARI	148.416
6	SALERNO	120.511
7	BRESCIA	118.469
8	FIRENZE	110.283
9	CATANIA	102.611
10	PADOVA	98.700
28	CUNEO	68.119
96	BELLUNO	15.390
97	RIETI	15.236
98	ENNA	14.932
99	SONDRIO	14.814
100	ORISTANO	14.336
101	VIBO VALENTIA	13.654
102	VERBANIA	13.076
103	AOSTA	12.357
104	GORIZIA	10.309
105	ISERNIA	9.283

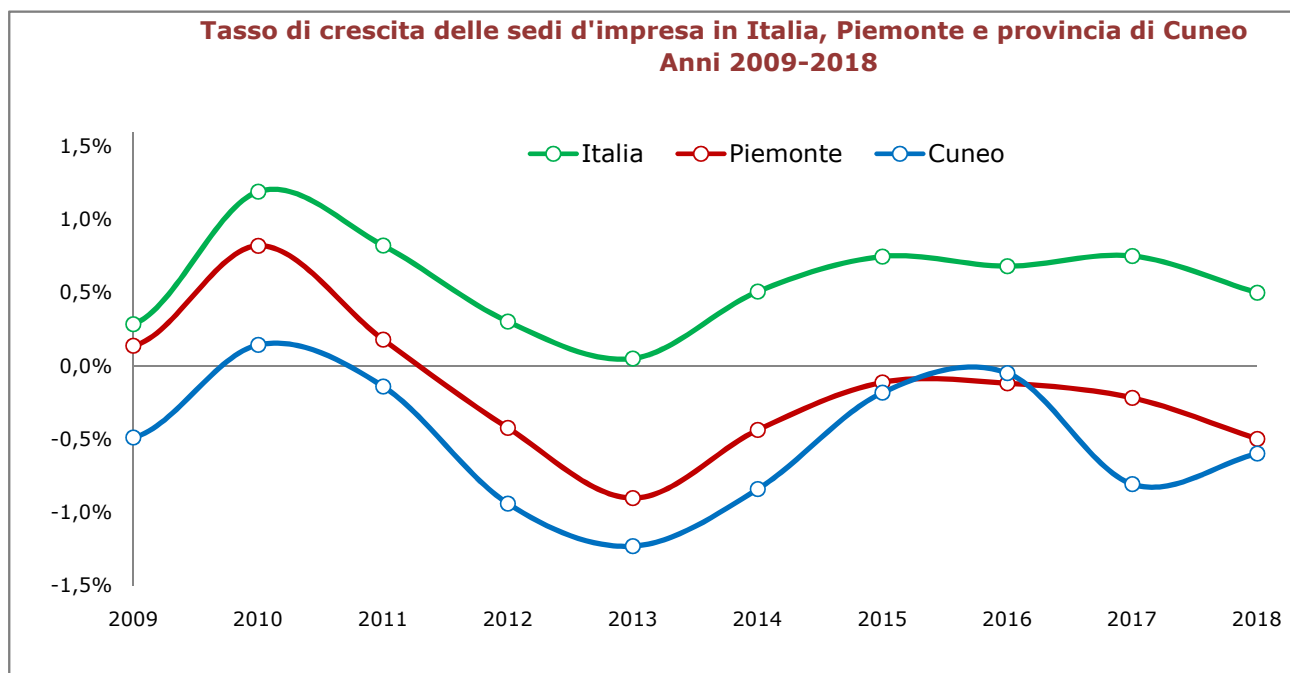
Fonte: Elaborazione Camera di commercio di Cuneo su dati InfoCamere

**Consistenza delle sedi d'impresa per province piemontesi e area territoriale
Anni 2014-2018**

Territori	Imprese registrate al 31.12					Tasso di crescita 2017/2018
	2014	2015	2016	2017	2018	
Alessandria	44.766	44.432	43.901	43.292	42.804	-0,8%
Asti	24.370	24.093	23.805	23.665	23.513	-0,4%
Biella	18.857	18.560	18.281	18.043	17.763	-1,4%
Cuneo	70.070	69.758	69.470	68.661	68.119	-0,6%
Novara	31.384	31.073	30.557	30.564	30.294	-0,2%
Torino	227.208	225.019	223.307	222.459	220.902	-0,3%
Verbano C.O.	13.453	13.338	13.217	13.117	13.076	-0,3%
Vercelli	16.927	16.589	16.428	16.242	16.112	-1,5%
Piemonte	447.035	442.862	438.966	436.043	432.583	-0,5%
Nord-ovest	1.573.652	1.573.182	1.572.238	1.571.685	1.569.325	0,2%
Italia	6.041.187	6.057.647	6.073.763	6.090.481	6.099.672	0,5%

(a) Il tasso di crescita è dato dal rapporto tra il saldo tra iscrizioni e cessazioni (al netto delle cancellazioni d'ufficio) rilevate nel periodo e lo stock delle imprese registrate all'inizio del periodo considerato.

Fonte: Elaborazione Camera di commercio di Cuneo su dati InfoCamere

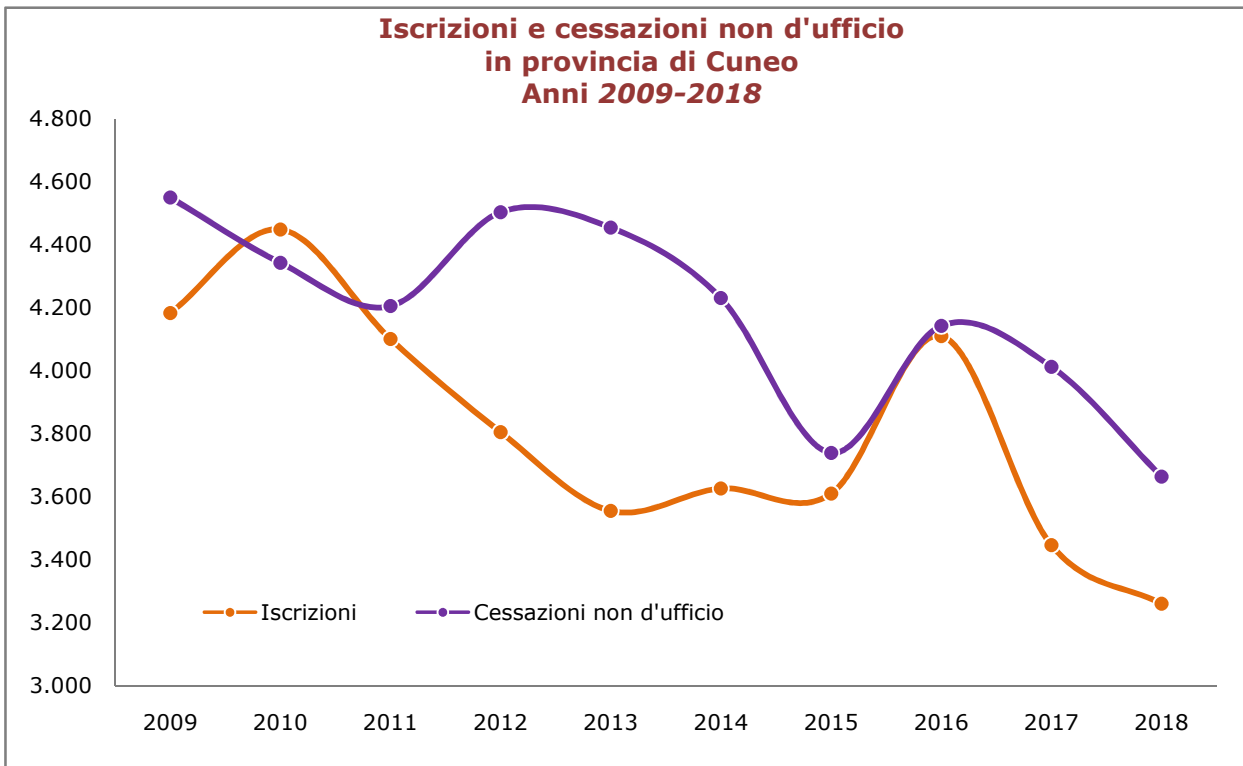


Fonte: Elaborazione Camera di commercio di Cuneo su dati InfoCamere

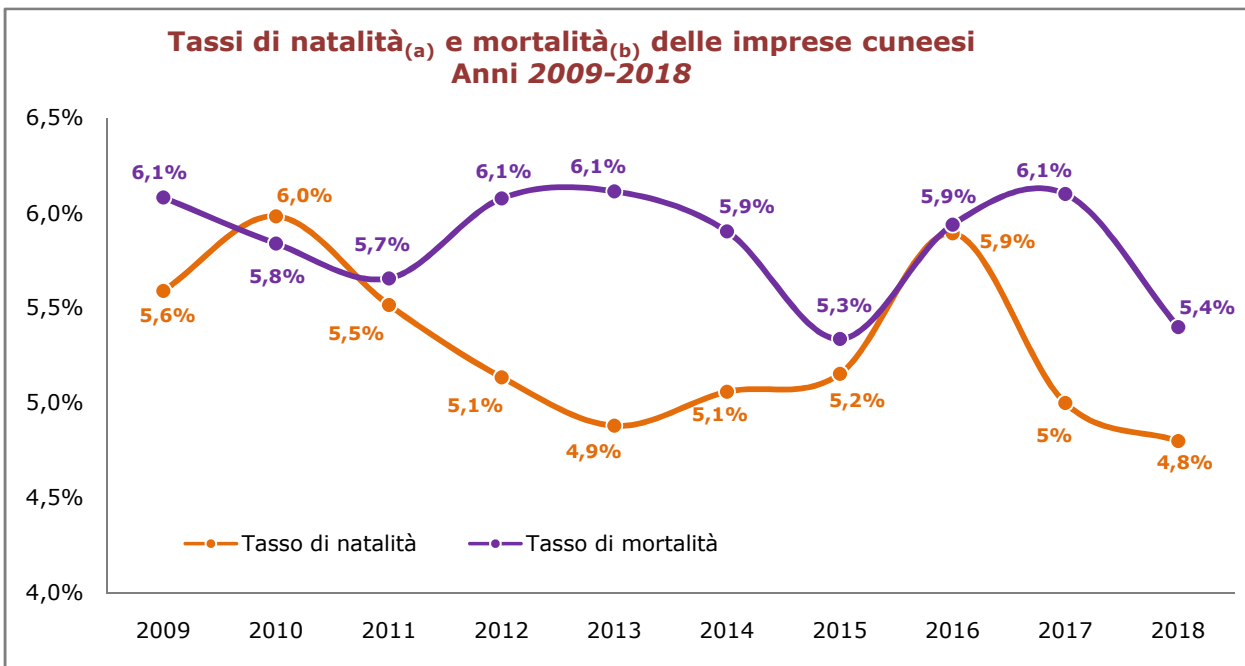
**Consistenza delle sedi d'impresa della provincia di Cuneo per status d'impresa
Anni 2014-2018**

Status impresa	2014	2015	2016	2017	2018
Imprese attive	65.773	65.321	64.959	64.287	63.813
Imprese sospese	125	122	117	109	98
Imprese inattive	2.621	2.644	2.651	2.607	2.597
Imprese con procedure concorsuali	614	692	697	694	671
Imprese in scioglimento o in liquidazione	937	979	1.046	964	940
consistenza totale imprese registrate al 31.12	70.070	69.758	69.470	68.661	68.119

Fonte: Elaborazione Camera di commercio di Cuneo su dati InfoCamere



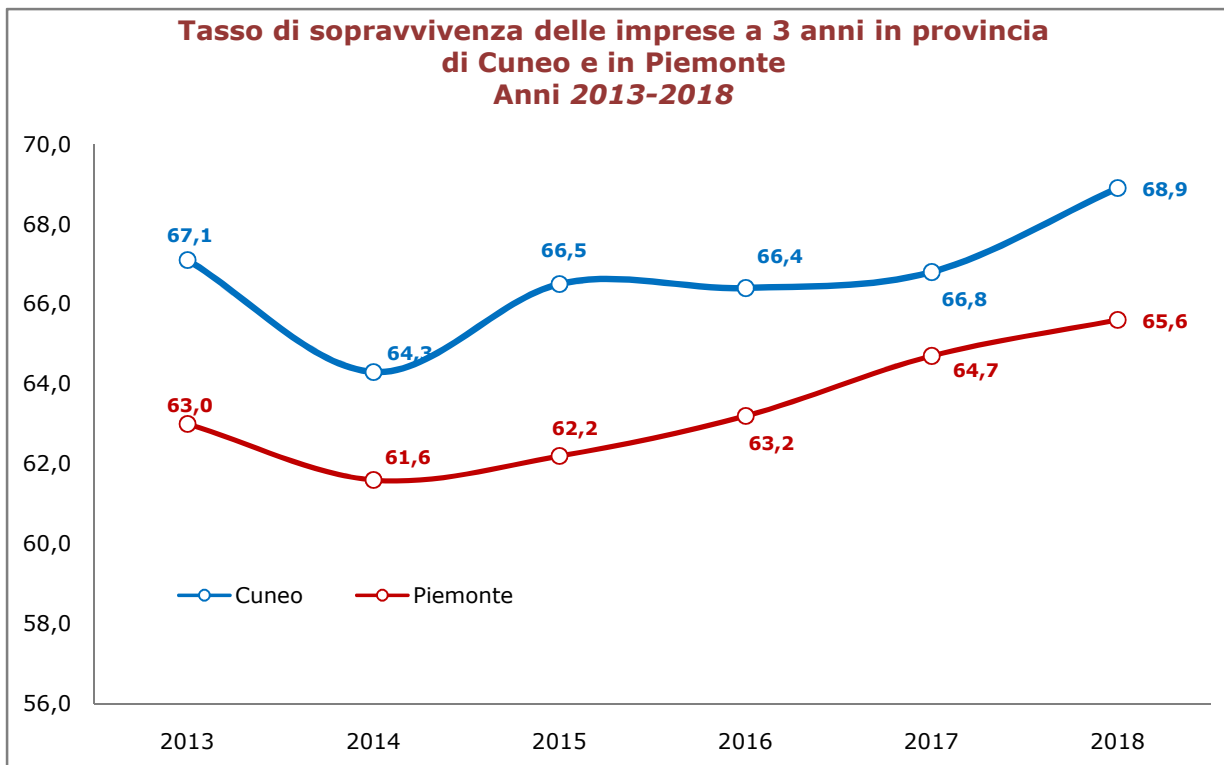
Fonte: Elaborazione Camera di commercio di Cuneo su dati InfoCamere



(a) Il tasso di natalità è dato dal rapporto tra le iscrizioni rilevate nel periodo e lo stock delle imprese registrate all'inizio del periodo considerato.

(b) Il tasso di mortalità è dato dal rapporto tra le cessazioni (al netto delle cancellazioni d'ufficio) rilevate nel periodo e lo stock delle imprese registrate all'inizio del periodo considerato

Fonte: Elaborazione Camera di commercio di Cuneo su dati InfoCamere



Fonte: Elaborazione Camera di commercio di Cuneo su dati InfoCamere.

**Sedi d'impresa registrate, iscrizioni, cessazioni non d'ufficio
in provincia di Cuneo per trimestre
Anni 2017-2018**

Imprese	Anno 2017				Anno 2018			
	I trim.	II trim.	III trim.	IV trim.	I trim.	II trim.	III trim.	IV trim.
Imprese registrate al 31.12	68.931	69.055	69.040	68.661	68.158	68.310	63.318	68.119
Iscrizioni	1.340	868	583	656	1.265	801	536	659
Cessazioni non d'ufficio	1.822	680	554	957	1.670	626	519	849

Fonte: Elaborazione Camera di commercio di Cuneo su dati InfoCamere.

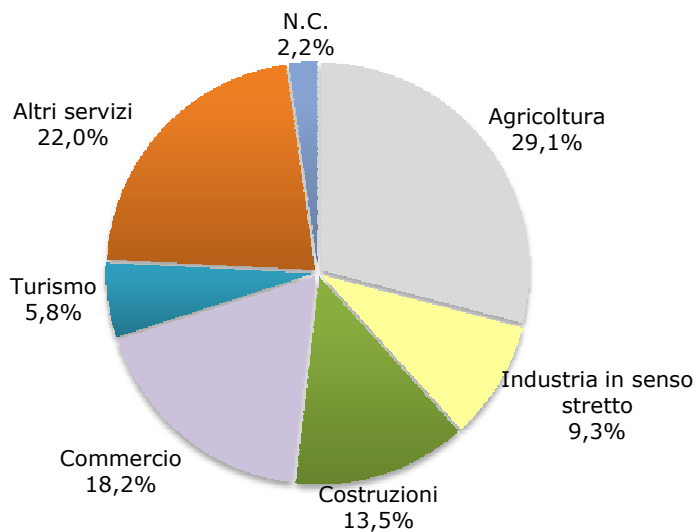
**Sedi d'impresa registrate, iscrizioni e cessazioni non d'ufficio in provincia di Cuneo per sezione di attività economica
Anni 2014-2018**

Sezioni di attività	2014				2015				2016				2017				2018			
	Regis.al 31.12	Iscr.	Cess. non d'ufficio	Saldo	Regis.al 31.12	Iscr.	Cess. non d'ufficio	Saldo	Regis.al 31.12	Iscr.	Cess. non d'ufficio	Saldo	Regis.al 31.12	Iscr.	Cess. non d'ufficio	Saldo	Regis.al 31.12	Iscr.	Cess. non d'ufficio	Saldo
Agricoltura, silvicoltura pesca	20.765	452	1.135	-683	20.537	468	743	-275	20.615	1.077	1.063	14	20.110	615	1.143	-528	19.818	501	822	-321
Estrazione di minerali da cave e miniere	62	1	0	1	57	0	1	-1	56	0	2	-2	58	1	1	0	59	2	1	1
Attività manifatturiere	6.049	231	329	-98	6.029	225	273	-48	5.909	200	296	-96	5.816	196	303	-107	5.742	198	306	-108
Fornitura di energia elettrica, gas, vapore e aria condizionata	334	5	10	-5	350	4	4	0	367	6	10	-4	383	5	8	-3	388	5	14	-9
Fornitura di acqua; reti fognarie, attività di gestione dei rifiuti e risanamento	126	3	8	-5	123	2	7	-5	119	1	3	-2	116	1	3	-2	113	2	7	-5
Costruzioni	10.129	463	717	-254	9.881	474	679	-205	9.571	470	673	-203	9.349	401	573	-172	9.173	408	558	-150
Commercio all'ingrosso e al dettaglio; riparazione di autoveicoli e motocicli	12.992	601	867	-266	12.874	579	886	-307	12.785	571	891	-320	12.622	490	764	-274	12.412	450	770	-320
Trasporto e magazzinaggio	1.358	24	72	-48	1.355	15	45	-30	1.321	19	59	-40	1.306	18	55	-37	1.247	9	71	-62
Attività dei servizi di alloggio e di ristorazione	3.758	197	290	-93	3.837	187	296	-109	3.900	196	273	-77	3.932	146	268	-122	3.938	146	261	-115
Servizi di informazione e comunicazione	770	57	57	0	807	63	40	23	804	52	61	-9	802	60	65	-5	792	54	62	-8
Attività finanziarie e assicurative	1.197	84	74	10	1.210	67	73	-6	1.223	76	71	5	1.237	69	77	-8	1.285	104	76	28
Attività immobiliari	4.185	49	124	-75	4.178	32	117	-85	4.182	52	143	-91	4.165	55	169	-114	4.191	69	143	-74
Attività professionali, scientifiche e tecniche	1.715	134	125	9	1.755	134	119	15	1.779	131	125	6	1.801	148	131	17	1.874	149	115	34
Noleggio, agenzie di viaggio, servizi di supporto alle imprese	1.423	171	102	69	1.503	150	114	36	1.525	142	143	-1	1.585	166	137	29	1.659	178	136	42
Amministrazione pubblica e difesa; assicurazione sociale obbligatoria	1	0	0	0	0	0	1	-1	0	0	0	0	0	0	0	0	0	0	0	0
Istruzione	226	13	16	-3	239	21	17	4	253	22	11	11	266	22	13	9	273	23	19	4
Sanità e assistenza sociale	349	24	8	16	357	26	32	-6	363	14	23	-9	377	15	16	-1	389	18	19	-1
Attività artistiche, sportive, di intrattenimento e divertimento	514	31	40	-9	516	36	40	-4	542	29	35	-6	571	42	23	19	579	35	35	0
Altre attività di servizi	2.521	94	136	-42	2.599	130	127	3	2.613	108	133	-25	2.639	142	165	-23	2.668	114	145	-31
Organizzazioni ed organismi extraterritoriali	0	0	0	0	0	0	0	0	0	0	0	0	0	0	0	0	1	1	0	0
Imprese non classificate	1.596	993	122	871	1.551	998	126	872	1.543	945	128	817	1.526	855	99	756	1.518	795	104	691
Totale	70.070	3.627	4.232	-605	69.758	3.611	3.740	-129	69.470	4.111	4.143	-32	68.661	3.447	4.013	-566	68.119	3.261	3.664	-403

Fonte: Elaborazione Camera di commercio di Cuneo su dati InfoCamere

Sedi d'impresa registrate in provincia di Cuneo per settore di attività economica

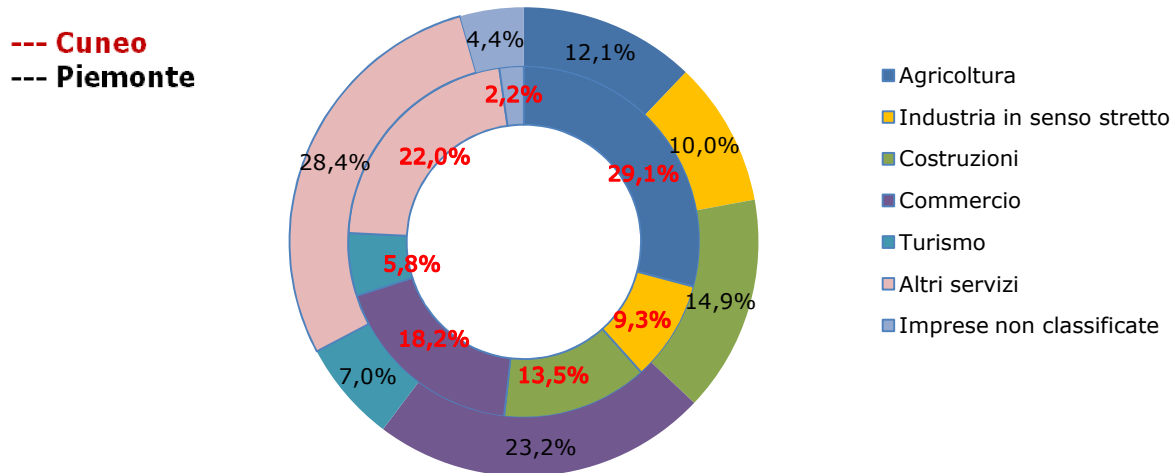
Al 31 dicembre 2018



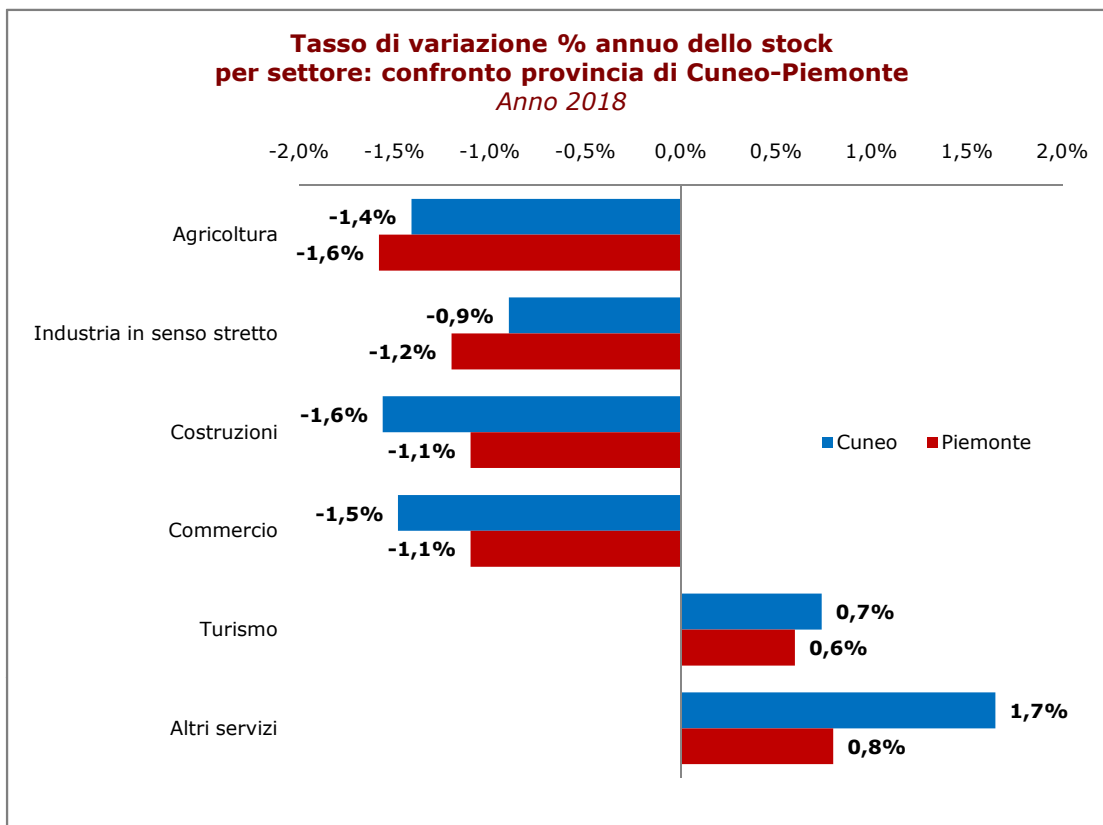
Fonte: Elaborazione Camera di commercio di Cuneo su dati InfoCamere

Sedi d'impresa registrate per settore: confronto provincia di Cuneo-Piemonte

Al 31 dicembre 2018



Fonte: Elaborazione Camera di commercio di Cuneo su dati InfoCamere



Fonte: Elaborazione Camera di commercio di Cuneo su dati InfoCamere

Tasso di sopravvivenza delle imprese iscritte negli anni 2015, 2016 e 2017 a uno, due e tre anni per settore economico

	Iscritte nel 2015			Iscritte nel 2016		Iscritte nel 2017
	2016	2017	2018	2017	2018	2018
Agricoltura e attività connesse	94,5	89,7	85,2	96,4	92,9	94,7
Attività manifatturiere, energia e minerarie	86,8	77,7	70,3	89,9	79,8	88,1
Costruzioni	83,7	77,9	71,7	87,5	77,7	89,4
Commercio	89,2	76,8	68,0	89,5	78,6	87,8
Turismo	88,8	74,9	66,4	91,9	77,6	94,2
Trasporti e spedizioni	100,0	100,0	89,7	92,7	87,8	94,7
Assicurazioni e credito	82,1	70,5	62,8	87,0	76,1	84,9
Servizi alle imprese	89,2	78,7	69,8	86,2	77,5	87,1
Altri settori	89,9	83,5	77,8	92,2	83,3	89,4
Totale imprese classificate^(a)	88,9	79,7	72,3	91,2	82,9	90,1
Totale imprese^(a)	82,9	75,5	68,9	85,7	79,0	84,2

(a) Il tasso di sopravvivenza è calcolato come rapporto tra il numero di imprese attive nate in t e sopravvissute in t+n e il numero di iscrizioni nell'anno t.

Il primo tasso differisce dal secondo poiché nel primo caso si considera il totale delle imprese al netto delle imprese non classificate, mentre il secondo si riferisce al totale delle imprese.

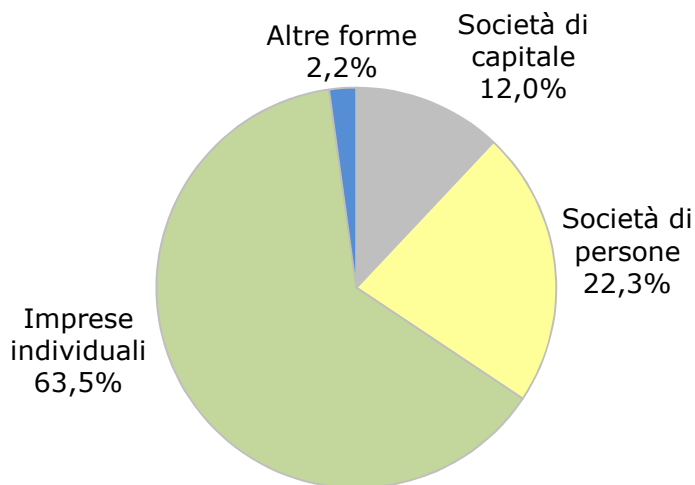
Fonte: Elaborazione Camera di commercio di Cuneo su dati InfoCamere

**Riepilogo delle sedi d'impresa registrate in provincia di Cuneo per forma giuridica (imprese registrate, iscrizioni, cessazioni non d'ufficio)
Anni 2014-2018**

Forma giuridica	Anno 2014				Anno 2015				Anno 2016				Anno 2017				Anno 2018			
	Imprese registrate al 31.12	Iscrizioni	Cessazioni non d'ufficio	Saldo	Imprese registrate al 31.12	Iscrizioni	Cessazioni non d'ufficio	Saldo	Imprese registrate al 31.12	Iscrizioni	Cessazioni non d'ufficio	Saldo	Imprese registrate al 31.12	Iscrizioni	Cessazioni non d'ufficio	Saldo	Imprese registrate al 31.12	Iscrizioni	Cessazioni non d'ufficio	Saldo
Società di capitale	7.353	429	244	185	7.583	432	221	211	7.833	505	257	248	7.940	489	301	188	8.188	540	293	247
Società di persone	15.922	461	626	-165	15.736	478	602	-124	15.633	567	614	-47	15.456	450	584	-134	15.215	416	571	-155
Imprese individuali	45.340	2.619	3.293	-674	44.971	2.614	2.847	-233	44.526	2.957	3.207	-250	43.770	2.435	3.083	-648	43.222	2.236	2.727	-491
Altre forme	1.455	118	69	49	1.468	87	70	17	1.478	82	65	17	1.495	73	45	28	1.494	69	73	-4
<i>di cui: cooperative</i>	719	49	25	24	745	33	21	12	744	34	32	2	741	30	26	4	734	20	29	-9
Totale	70.070	3.627	4.232	-605	69.758	3.611	3.740	-129	69.470	4.111	4.143	-32	68.661	3.447	4.013	-566	68.119	3.261	3.664	-403

Fonte: Elaborazione Camera di commercio di Cuneo su dati InfoCamere

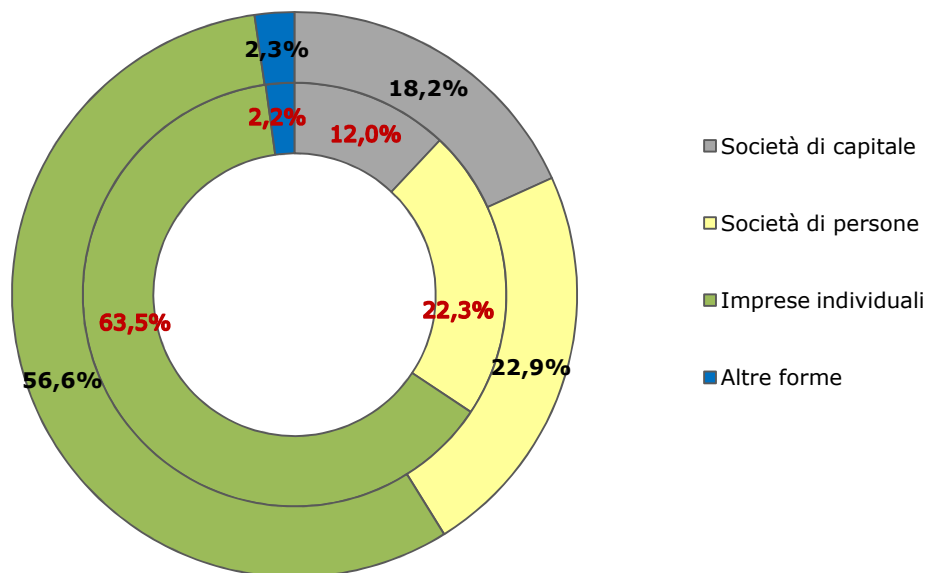
**Sedi d'impresa registrate in provincia di Cuneo
per forma giuridica**
Al 31 dicembre 2018



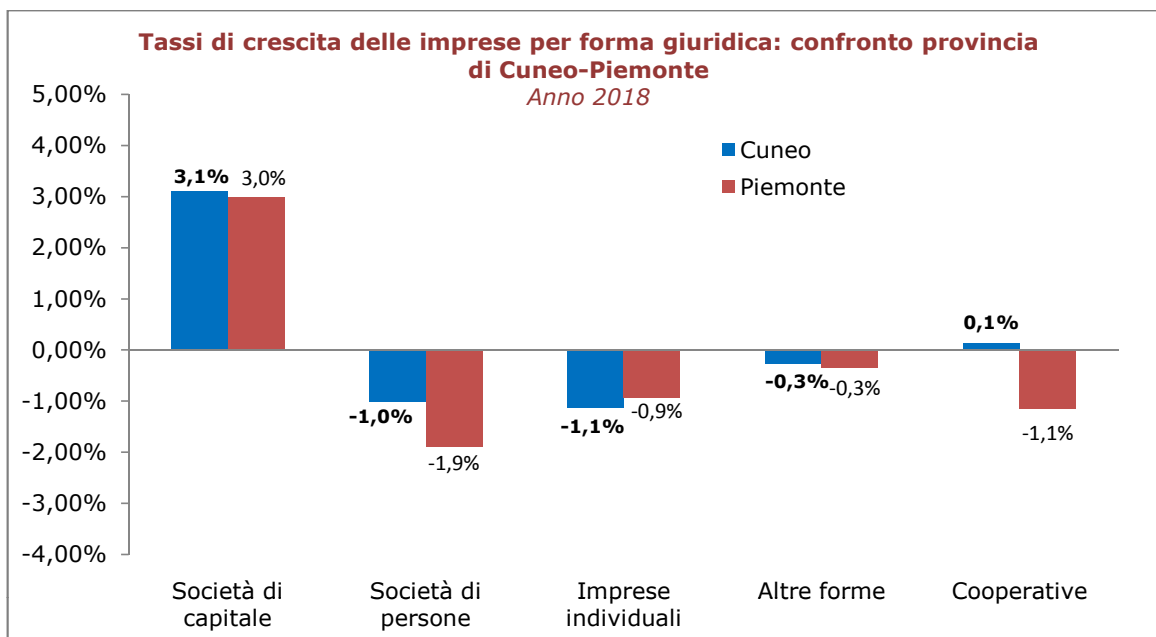
Fonte: Elaborazione Camera di commercio di Cuneo su dati Infocamere

**Sedi d'impresa registrate per forma giuridica:
confronto provincia di Cuneo-Piemonte**
Al 31 dicembre 2018

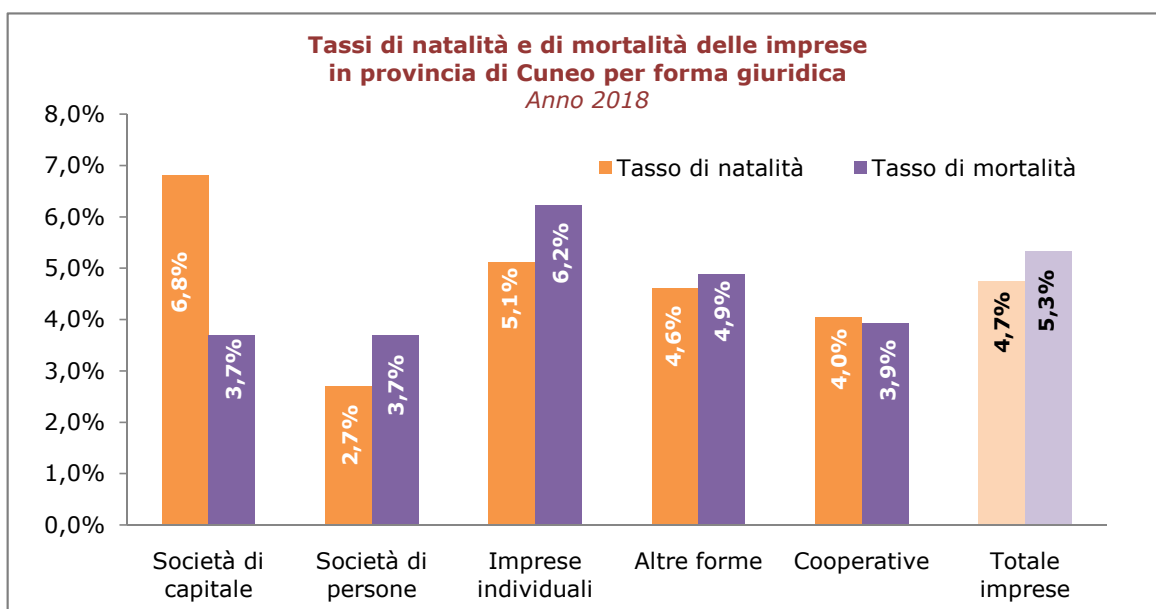
--- Cuneo
--- Piemonte



Fonte: Elaborazione Camera di commercio di Cuneo su dati Infocamere



Fonte: Elaborazione Camera di commercio di Cuneo su dati InfoCamere



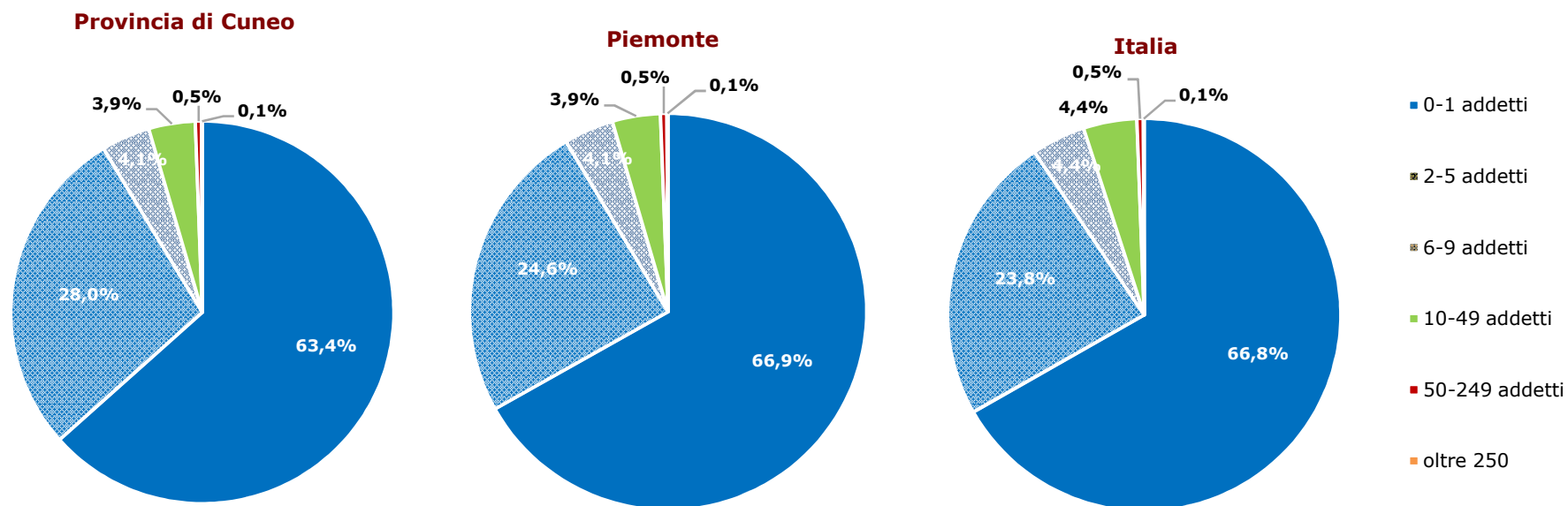
Fonte: Elaborazione Camera di commercio di Cuneo su dati InfoCamere

Tasso di sopravvivenza delle imprese iscritte in provincia di Cuneo negli anni 2015, 2016 e 2017 a uno, due e tre anni per forma giuridica

Forma giuridica	Iscritte nel 2015			Iscritte nel 2016		Iscritte nel 2017
	2016	2017	2018	2017	2018	2018
Società di capitali	81,0	78,2	74,8	80,2	77,2	81,6
Società di persone	85,1	80,5	74,7	86,8	82,7	86
Imprese individuali	82,7	73,9	66,6	86,3	78,6	84,4
Altre forme	86,2	80,5	75,9	90,2	80,5	83,3
Totale	82,9	75,5	68,9	85,7	79	84,2

Fonte: Elaborazione Camera di commercio di Cuneo su dati InfoCamere

Imprese registrate per classe dimensionale: confronto provincia di Cuneo, Piemonte, Italia
Al 31 dicembre 2018



Fonte: Elaborazione Camera di commercio di Cuneo su dati InfoCamere

Imprese registrate per settore di attività economica e Comune in provincia di Cuneo. Anno 2018

Comune	Agricoltura, silvicoltura pesca	Estrazione di minerali da cave e miniere	Attività manifatturiere	Fornitura di energia elettrica, gas, vapore e aria condizionata	Fornitura di acqua; reti fognarie, attività di gestione dei rifiuti e risanamento	Costruzioni	Commercio all'ingrosso e al dettaglio; riparazione di autoveicoli e motocicli	Trasporto e magazzinaggio	Attività dei servizi di alloggio e di ristorazione	Servizi di informazione e comunicazione	Attività finanziarie e assicurative	Attività immobiliari	Attività professionali, scientifiche e tecniche	Noleggio, agenzie di viaggio, servizi di supporto alle imprese	Istruzione	Sanità e assistenza sociale	Attività artistiche, sportive, di intrattenimento e divertimento	Altre attività di servizi	U Organizzazioni ed organismi extraterritoriali	Imprese non classificate	Totale
ACCEGLIO	13	0	1	0	0	8	1	1	13	0	0	2	1	3	0	0	1	0	0	0	44
AISONE	10	0	6	0	0	5	1	1	4	0	0	0	0	0	0	0	0	0	0	1	28
ALBA	409	3	302	23	12	441	865	74	279	85	138	555	261	172	28	40	42	218	1	135	4.083
ALBARETTO DELLA TORRE	37	0	3	0	0	2	5	0	6	0	0	0	1	1	0	0	1	1	0	0	57
ALTO	1	0	1	0	0	4	1	0	2	0	0	0	1	0	0	0	0	1	0	0	11
ARGENTERA	2	0	0	0	0	3	4	1	6	0	0	2	0	1	0	0	0	0	0	1	20
ARGUELLO	16	0	0	0	0	1	1	0	2	0	0	0	0	0	0	0	0	0	0	0	20
BAGNASCO	24	0	5	1	0	17	20	2	7	0	2	2	2	3	0	1	1	4	0	2	93
BAGNOLO PIEMONTE	246	16	93	0	2	157	111	8	29	6	7	24	13	10	1	1	3	24	0	16	767
BALDISSERO D'ALBA	47	0	9	0	1	25	22	5	4	0	0	13	6	3	0	0	2	2	0	2	141
BARBARESCO	83	0	4	0	0	10	10	0	13	1	0	2	1	2	1	0	0	1	0	1	129
BARGE	444	5	118	4	0	106	167	8	33	5	16	49	10	14	1	3	1	28	0	11	1.023
BAROLO	71	0	14	1	1	8	16	1	19	0	3	6	2	3	0	0	2	3	0	4	154
BASTIA MONDOVI'	40	0	3	1	0	9	11	2	9	0	0	3	0	0	0	0	0	1	0	0	79
BATTIFOLLO	14	0	1	0	0	4	2	0	1	0	0	1	0	0	0	2	0	0	0	0	25
BEINETTE	65	0	22	3	1	52	77	6	15	1	1	16	10	11	2	2	5	17	0	10	316
BELLINO	26	0	0	0	0	1	1	0	7	0	0	0	0	0	0	0	0	0	0	0	35
BELVEDERE LANGHE	29	0	4	1	0	6	1	3	4	0	0	0	0	1	0	1	0	2	0	3	55
BENE VAGIENNA	164	0	44	1	2	49	78	8	23	3	9	11	11	5	0	1	10	13	0	8	440
BENEVELLO	29	0	4	0	0	12	13	1	4	1	0	3	1	0	0	0	1	3	0	0	72
BERGOLO	9	0	0	0	0	1	0	0	2	0	0	0	0	0	0	0	0	0	0	0	12
BERNEZZO	96	0	39	4	0	62	74	4	13	3	1	19	2	11	3	5	2	18	0	3	359
BONVICINO	21	0	3	1	0	4	0	0	5	0	0	1	1	0	0	0	0	1	0	4	41

Comune	Agricoltura, silvicoltura pesca	Estrazione di minerali da cave e miniere	Attività manifatturiere	Fornitura di energia elettrica, gas, vapore e aria condizionata	Fornitura di acqua; reti fognarie, attività di gestione dei rifiuti e risanamento	Costruzioni	Commercio all'ingrosso e al dettaglio; riparazione di autoveicoli e motocicli	Trasporto e magazzinaggio	Attività dei servizi di alloggio e di ristorazione	Servizi di informazione e comunicazione	Attività finanziarie e assicurative	Attività immobiliari	Attività professionali, scientifiche e tecniche	Noleggio, agenzie di viaggio, servizi di supporto alle imprese	Istruzione	Sanità e assistenza sociale	Attività artistiche, sportive, di intrattenimento e divertimento	Altre attività di servizi	U Organizzazioni ed organismi extraterritoriali	Imprese non classificate	Totale
BORGOMALE	50	0	3	0	0	8	2	0	4	0	0	0	0	0	0	0	0	0	0	1	68
BORGO SAN DALMAZZO	51	0	128	11	2	192	293	38	65	13	25	91	27	29	4	9	11	63	0	39	1.091
BOSIA	22	0	2	0	0	8	4	0	1	0	2	2	0	0	0	0	0	0	0	0	41
BOSSOLASCO	32	0	6	0	1	11	8	0	14	1	0	2	3	0	0	0	2	4	0	2	86
BOVES	205	0	79	4	1	201	154	22	41	11	16	39	22	21	5	4	11	45	0	11	892
BRA	239	0	223	11	9	482	659	50	188	44	79	315	136	81	12	22	24	174	0	86	2.834
BRIAGLIA	16	0	0	0	0	5	1	0	2	0	2	0	1	1	0	1	0	0	0	1	30
BRIGA ALTA	2	0	0	0	0	1	1	0	0	0	0	0	0	0	0	0	1	0	0	1	6
BRONDELLO	27	0	0	0	0	3	3	1	3	0	0	1	0	0	0	0	0	0	0	0	38
BROSSASCO	38	1	28	2	0	23	19	4	5	0	0	3	3	1	0	0	0	4	0	1	132
BUSCA	383	0	117	7	2	188	237	22	45	8	11	62	13	20	4	5	6	59	0	17	1.206
CAMERANA	60	0	4	2	0	10	3	0	1	1	0	2	1	1	0	0	1	1	0	1	88
CAMO	43	0	0	0	0	1	2	0	1	0	0	0	0	1	0	1	0	0	0	0	49
CANALE	117	0	51	2	0	73	157	14	34	7	10	36	19	15	2	3	4	30	0	9	583
CANOSIO	11	0	1	0	0	1	0	0	3	0	0	0	1	1	0	0	0	0	0	0	18
CAPRAUNA	4	0	0	0	0	0	1	0	1	0	0	0	0	0	0	0	0	0	0	1	7
CARAGLIO	225	0	66	7	0	121	157	10	40	7	12	40	13	21	0	5	16	36	0	8	784
CARAMAGNA PIEMONTE	84	0	71	1	1	45	61	14	14	1	4	27	6	9	0	1	5	15	0	5	364
CARDE'	68	0	5	0	0	26	28	6	2	0	1	4	0	0	1	3	0	4	0	2	150
CARRU'	111	0	62	2	1	70	126	14	37	5	5	35	15	17	1	3	7	22	0	7	540
CARTIGNANO	12	0	0	0	0	2	1	0	3	0	0	1	0	0	0	0	0	0	0	0	19
CASALGRASSO	58	0	19	0	0	21	38	5	5	0	2	21	3	6	0	1	2	8	0	4	193
CASTAGNITO	65	0	23	0	0	32	69	1	16	2	4	10	7	12	0	1	4	8	0	5	259
CASTELDEFINO	12	0	0	0	0	1	0	0	5	0	0	2	0	2	0	0	0	1	0	1	24
CASTELLAR	30	0	1	0	0	8	5	0	4	0	0	2	0	1	0	0	2	0	0	0	53

Comune	Agricoltura, silvicoltura pesca	Estrazione di minerali da cave e miniere	Attività manifatturiere	Fornitura di energia elettrica, gas, vapore e aria condizionata	Fornitura di acqua; reti fognarie, attività di gestione dei rifiuti e risanamento	Costruzioni	Commercio all'ingrosso e al dettaglio; riparazione di autoveicoli e motocicli	Trasporto e magazzinaggio	Attività dei servizi di alloggio e di ristorazione	Servizi di informazione e comunicazione	Attività finanziarie e assicurative	Attività immobiliari	Attività professionali, scientifiche e tecniche	Noleggio, agenzie di viaggio, servizi di supporto alle imprese	Istruzione	Sanità e assistenza sociale	Attività artistiche, sportive, di intrattenimento e divertimento	Altre attività di servizi	U Organizzazioni ed organismi extraterritoriali	Imprese non classificate	Totale
CASTELLETTO STURA	76	0	16	3	0	22	31	3	5	0	3	3	1	4	1	0	0	6	0	2	176
CASTELLETTO UZZONE	27	0	9	0	0	2	4	0	1	0	0	0	0	1	0	0	0	0	0	1	45
CASTELLINALDO	57	0	9	0	0	10	17	3	7	1	0	2	1	1	1	0	1	1	0	0	111
CASTELLINO TANARO	24	0	0	0	0	9	2	1	2	0	0	0	0	0	0	0	0	1	0	0	39
CASTELMAGNO	24	0	1	0	0	1	1	0	7	0	0	1	0	0	0	0	0	1	0	4	40
CASTELNUOVO DI CEVA	10	0	0	0	0	0	1	0	0	0	0	0	0	1	0	0	0	0	0	1	13
CASTIGLIONE FALLETTO	51	0	9	0	0	12	20	3	11	0	0	6	2	2	0	0	1	3	0	2	122
CASTIGLIONE TINELLA	143	0	9	0	0	9	7	0	4	0	1	0	1	1	0	1	0	1	0	5	182
CASTINO	71	0	3	0	0	8	6	0	2	0	0	0	0	0	0	0	0	1	0	2	93
CAVALLERLEONE	55	0	20	2	0	10	12	8	2	0	0	5	1	0	1	0	1	2	0	0	119
CAVALLERMAGGIORE	188	0	49	1	0	110	96	12	17	5	9	17	11	12	4	4	2	16	0	8	561
CELLE DI MACRA	11	0	2	0	0	0	3	0	1	1	0	0	0	0	0	0	0	0	0	1	19
CENTALLO	290	0	56	2	3	105	159	18	22	1	11	35	11	15	2	2	7	27	0	13	779
CERESOLE D'ALBA	112	0	31	0	1	26	38	4	6	1	3	4	7	5	1	0	3	5	0	5	252
CERRETO LANGHE	44	0	3	0	0	7	3	0	3	0	0	2	0	0	0	0	0	1	0	1	64
CERVASCA	106	0	41	2	2	70	93	11	14	5	6	20	10	11	2	2	1	20	0	7	423
CERVERE	83	1	17	0	0	32	54	4	8	3	2	5	5	4	0	1	1	7	0	4	231
CEVA	103	0	58	11	1	119	165	11	48	3	16	41	22	14	5	3	7	36	0	27	690
CHERASCO	294	0	122	12	3	169	210	26	75	17	13	88	39	27	1	4	12	32	0	25	1.169
CHIUSA DI PESIO	149	0	25	4	0	70	68	7	25	5	8	18	6	7	0	1	2	14	0	13	422
CIGLIE'	19	0	0	0	0	9	0	4	2	0	0	0	0	0	0	0	0	1	0	0	35
CISSONE	17	0	0	0	0	3	5	0	3	0	0	0	1	0	0	0	0	0	0	0	29
CLAVESANA	71	0	12	2	1	16	9	0	5	0	1	3	1	1	0	1	1	0	0	0	124
CORNELIANO D'ALBA	55	0	25	0	0	25	40	6	13	3	4	5	5	7	0	4	1	11	0	5	209
CORTEMILIA	100	1	38	0	0	45	61	3	13	4	10	22	7	5	1	1	2	16	0	4	333

Comune	Agricoltura, silvicoltura pesca	Estrazione di minerali da cave e miniere	Attività manifatturiere	Fornitura di energia elettrica, gas, vapore e aria condizionata	Fornitura di acqua; reti fognarie, attività di gestione dei rifiuti e risanamento	Costruzioni	Commercio all'ingrosso e al dettaglio; riparazione di autoveicoli e motocicli	Trasporto e magazzinaggio	Attività dei servizi di alloggio e di ristorazione	Servizi di informazione e comunicazione	Attività finanziarie e assicurative	Attività immobiliari	Attività professionali, scientifiche e tecniche	Noleggio, agenzie di viaggio, servizi di supporto alle imprese	Istruzione	Sanità e assistenza sociale	Attività artistiche, sportive, di intrattenimento e divertimento	Altre attività di servizi	U Organizzazioni ed organismi extraterritoriali	Imprese non classificate	Totale
COSSANO BELBO	146	0	12	0	0	7	15	6	6	0	0	5	1	0	0	1	1	5	0	2	207
COSTIGLIOLE SALUZZO	112	0	27	0	0	47	60	11	15	4	5	10	4	1	0	1	0	14	0	3	314
CRAVANZANA	67	0	3	0	0	3	1	0	2	0	0	0	2	0	0	1	0	1	0	0	80
CRISSOLO	19	0	1	0	0	0	3	2	7	0	0	3	1	1	0	0	2	0	0	2	41
CUNEO	700	2	393	47	7	661	1.329	114	354	148	264	645	288	241	50	40	80	329	0	196	5.888
DEMONTE	86	0	17	2	0	35	25	3	19	0	0	5	1	6	0	2	1	9	0	2	213
DIANO D'ALBA	180	0	47	1	1	58	67	3	15	1	12	27	9	7	1	0	4	10	0	3	446
DOGLIANI	228	0	78	0	2	81	124	10	38	4	7	19	16	11	3	5	1	27	0	13	667
DRONERO	167	0	83	10	0	115	134	9	35	10	13	30	20	17	4	4	5	30	0	9	695
ELVA	17	0	0	0	0	4	1	0	2	0	0	0	0	1	0	0	0	1	0	0	26
ENTRACQUE	20	0	5	0	0	15	14	3	21	0	0	5	1	4	1	0	0	2	0	2	93
ENVIE	206	1	21	0	0	32	38	0	3	0	1	5	2	3	0	0	2	6	0	0	320
FARIGLIANO	115	0	30	2	1	33	36	7	9	2	0	7	6	1	1	1	1	5	0	5	262
FAULE	19	0	8	0	1	9	11	3	3	0	0	2	1	1	1	0	0	1	0	1	61
FEISOGGIO	54	0	3	0	0	3	4	0	2	0	0	1	0	0	0	0	1	2	0	1	71
FOSSANO	645	2	203	16	6	318	538	62	107	30	60	142	75	59	12	15	23	118	0	77	2.508
FRABOSA SOPRANA	46	0	3	1	0	7	14	1	19	0	1	7	0	4	1	1	2	4	0	0	111
FRABOSA SOTTANA	29	0	12	1	2	52	37	5	56	0	2	20	1	15	3	0	8	3	0	4	250
FRASSINO	18	0	3	1	0	8	4	0	4	0	0	1	1	0	0	0	0	2	0	1	43
GAIOLA	13	0	1	0	0	5	10	2	4	0	0	0	0	0	0	0	1	3	0	0	39
GAMBASCA	24	0	4	0	0	7	4	2	2	0	0	0	0	3	0	0	0	1	0	0	47
GARESSIO	70	0	22	3	0	52	63	8	23	1	6	5	2	7	1	0	3	9	0	9	284
GENOLA	86	0	25	0	0	35	71	15	19	1	3	16	8	6	0	3	2	13	0	9	312
GORZEGNO	33	0	4	0	0	8	2	1	0	0	1	0	0	0	0	0	0	0	0	2	51
GOTTASECCA	17	0	0	0	0	0	1	0	2	0	0	0	0	0	0	0	0	0	0	0	20

Comune	Agricoltura, silvicoltura pesca	Estrazione di minerali da cave e miniere	Attività manifatturiere	Fornitura di energia elettrica, gas, vapore e aria condizionata	Fornitura di acqua; reti fognarie, attività di gestione dei rifiuti e risanamento	Costruzioni	Commercio all'ingrosso e al dettaglio; riparazione di autoveicoli e motocicli	Trasporto e magazzinaggio	Attività dei servizi di alloggio e di ristorazione	Servizi di informazione e comunicazione	Attività finanziarie e assicurative	Attività immobiliari	Attività professionali, scientifiche e tecniche	Noleggio, agenzie di viaggio, servizi di supporto alle imprese	Istruzione	Sanità e assistenza sociale	Attività artistiche, sportive, di intrattenimento e divertimento	Altre attività di servizi	U Organizzazioni ed organismi extraterritoriali	Imprese non classificate	Totale
GOVONE	123	1	13	0	0	29	35	3	13	2	3	3	13	4	2	1	3	7	0	1	256
GRINZANE CAVOUR	45	0	17	0	0	20	52	4	19	2	8	21	6	5	1	2	2	9	0	4	217
GUARENE	127	0	41	1	0	67	73	6	24	2	6	37	10	15	0	0	2	11	0	7	429
IGLIANO	9	0	0	0	0	0	1	0	1	0	0	0	0	1	0	0	0	0	0	1	13
ISASCA	17	0	0	0	0	1	0	0	1	0	0	0	0	0	0	0	0	0	0	0	19
LAGNASCO	140	0	15	0	1	20	27	5	2	2	3	9	4	2	1	1	2	7	0	3	244
LA MORRA	266	1	36	1	0	33	51	2	38	5	4	18	8	4	0	1	4	7	0	7	486
LEQUIO BERRIA	57	0	2	0	0	7	5	0	4	0	0	1	0	0	0	0	0	0	0	0	76
LEQUIO TANARO	49	1	12	3	0	14	16	1	4	0	1	6	3	3	2	0	1	3	0	1	120
LESEGNÒ	12	2	8	1	0	15	11	4	10	0	1	6	1	2	0	0	0	2	0	4	79
LEVICE	50	0	0	0	0	4	3	0	3	0	0	0	0	0	0	0	1	0	0	0	61
LIMONE PIEMONTE	13	0	10	0	0	32	39	4	61	1	1	40	3	20	1	2	6	6	0	13	252
LISIO	18	0	2	0	0	3	3	0	0	0	0	0	1	1	0	0	0	1	0	0	29
MACRA	3	0	0	0	0	0	0	0	3	0	0	0	0	0	0	0	0	0	0	0	6
MAGLIANO ALFIERI	69	0	19	0	1	30	39	0	10	4	4	9	3	3	0	1	2	11	0	3	208
MAGLIANO ALPI	57	1	32	4	0	65	46	11	10	0	2	13	1	3	1	2	2	10	0	6	266
MANGO	151	0	8	0	0	23	19	2	9	0	0	3	1	0	0	0	0	2	0	1	219
MANTA	69	0	30	4	0	63	73	2	19	13	7	18	11	9	3	3	0	21	0	15	360
MARENE	120	0	42	2	1	59	77	7	10	7	4	22	6	8	1	4	3	11	0	6	390
MARGARITA	50	0	17	4	1	10	27	2	6	0	3	4	2	1	1	0	1	6	0	4	139
MARMORA	10	0	0	0	0	0	0	0	13	0	0	1	0	0	0	0	0	0	0	0	24
MARSAGLIA	36	0	0	0	0	2	0	0	1	0	0	0	0	2	0	0	0	0	0	0	41
MARTINIANA PO	59	0	9	0	0	11	8	1	3	0	0	0	1	1	0	0	0	1	0	2	96
MELLE	31	0	3	0	0	7	8	2	5	2	0	1	3	1	0	0	0	0	0	0	63
MOIOLA	19	2	2	0	0	4	2	0	1	0	0	0	0	2	0	0	0	0	0	0	32

Comune	Agricoltura, silvicoltura pesca	Estrazione di minerali da cave e miniere	Attività manifatturiere	Fornitura di energia elettrica, gas, vapore e aria condizionata	Fornitura di acqua; reti fognarie, attività di gestione dei rifiuti e risanamento	Costruzioni	Commercio all'ingrosso e al dettaglio; riparazione di autoveicoli e motocicli	Trasporto e magazzinaggio	Attività dei servizi di alloggio e di ristorazione	Servizi di informazione e comunicazione	Attività finanziarie e assicurative	Attività immobiliari	Attività professionali, scientifiche e tecniche	Noleggio, agenzie di viaggio, servizi di supporto alle imprese	Istruzione	Sanità e assistenza sociale	Attività artistiche, sportive, di intrattenimento e divertimento	Altre attività di servizi	U Organizzazioni ed organismi extraterritoriali	Imprese non classificate	Totale
MOMBARCARO	44	0	4	0	0	0	5	0	1	0	0	0	0	0	0	0	0	1	0	1	56
MOMBASIGLIO	38	0	5	0	0	8	6	0	2	0	0	1	1	0	0	0	2	1	0	1	65
MONASTERO DI VASCO	51	0	16	0	0	30	15	1	4	1	2	1	1	1	1	0	1	3	0	6	134
MONASTEROLO CASOTTO	16	0	0	0	0	3	0	0	1	0	0	0	0	1	0	0	0	0	0	0	21
MONASTEROLO DI SAVIGLIANO	68	0	18	0	0	28	24	6	2	2	2	5	2	5	1	0	0	4	0	2	169
MONCHIERO	31	0	11	0	0	9	8	1	7	0	1	4	0	0	0	1	0	4	0	0	77
MONDOVI'	325	1	235	23	3	300	515	31	165	57	75	172	102	98	17	33	28	112	0	95	2.387
MONESIGLIO	34	0	7	0	0	9	12	0	4	0	3	2	1	0	0	0	2	4	0	1	79
MONFORTE D'ALBA	187	0	18	0	0	22	39	5	29	0	5	10	3	8	1	2	5	5	0	9	348
MONTA'	149	0	51	0	0	72	97	11	19	3	5	21	9	7	0	2	1	19	0	8	474
MONTALDO DI MONDOVI'	43	0	3	0	0	10	3	1	8	0	0	1	1	3	0	0	3	2	0	3	81
MONTALDO ROERO	62	0	7	0	0	16	16	4	1	1	1	1	0	0	0	0	0	0	0	2	111
MONTANERA	39	0	8	2	0	13	16	5	1	0	0	4	0	2	0	0	1	2	0	1	94
MONTELUPO ALBESE	45	0	1	0	0	10	5	0	4	0	0	2	0	1	0	0	0	1	0	0	69
MONTEMALE DI CUNEO	21	0	1	0	0	4	1	0	1	0	0	0	0	0	0	0	0	0	0	0	28
MONTEROSSO GRANA	32	0	4	0	0	7	5	0	7	1	0	1	1	2	0	1	0	2	0	3	66
MONTEU ROERO	156	0	12	0	0	17	20	5	6	0	2	7	0	4	0	0	0	5	0	4	238
MONTEZEMOLO	12	0	7	0	0	4	7	1	6	0	0	0	1	1	0	0	1	0	0	2	42
MONTICELLO D'ALBA	66	0	32	0	1	41	57	5	11	1	9	19	10	5	0	1	1	4	0	4	267
MORETTA	110	0	37	1	2	70	93	11	19	4	16	18	11	7	1	2	6	17	0	6	431
MOROZZO	129	0	14	1	1	39	35	3	10	1	3	6	1	1	0	1	1	10	0	2	258
MURAZZANO	54	0	4	0	0	11	10	0	8	1	0	0	1	2	0	0	3	2	0	0	96
MURELLO	54	0	9	0	0	10	13	3	2	1	1	0	4	3	1	0	0	2	0	1	104
NARZOLE	130	0	42	0	1	71	98	9	20	5	3	43	2	5	2	2	2	12	0	7	454
NEIVE	208	0	50	1	2	49	55	6	27	2	7	13	9	7	0	4	3	10	0	5	458

Comune	Agricoltura, silvicoltura pesca	Estrazione di minerali da cave e miniere	Attività manifatturiere	Fornitura di energia elettrica, gas, vapore e aria condizionata	Fornitura di acqua; reti fognarie, attività di gestione dei rifiuti e risanamento	Costruzioni	Commercio all'ingrosso e al dettaglio; riparazione di autoveicoli e motocicli	Trasporto e magazzinaggio	Attività dei servizi di alloggio e di ristorazione	Servizi di informazione e comunicazione	Attività finanziarie e assicurative	Attività immobiliari	Attività professionali, scientifiche e tecniche	Noleggio, agenzie di viaggio, servizi di supporto alle imprese	Istruzione	Sanità e assistenza sociale	Attività artistiche, sportive, di intrattenimento e divertimento	Altre attività di servizi	U Organizzazioni ed organismi extraterritoriali	Imprese non classificate	Totale
NEVIGLIE	62	0	5	0	0	9	3	0	6	0	0	0	0	2	0	0	1	0	0	0	88
NIELLA BELBO	36	0	1	0	0	8	9	1	2	0	0	0	0	2	0	0	0	1	0	1	61
NIELLA TANARO	28	0	18	1	0	17	19	3	5	2	0	3	2	4	0	2	1	4	0	1	110
NOVELLO	74	0	14	0	0	15	16	2	15	1	3	15	8	2	0	1	1	2	0	7	176
NUCETTO	10	0	3	1	0	6	3	2	4	0	1	3	1	1	0	0	1	0	0	1	37
ONCINO	14	0	0	0	0	0	1	0	3	0	0	0	0	0	0	0	0	0	0	0	18
ORMEA	40	0	13	6	0	28	34	2	28	3	1	5	2	7	0	0	0	8	0	0	177
OSTANA	8	0	0	0	0	1	1	1	4	0	0	1	0	1	0	0	1	1	0	0	19
PAESANA	132	0	23	0	0	45	59	2	21	2	1	5	6	9	2	0	5	9	0	7	328
PAGNO	50	0	3	0	0	6	8	1	6	1	0	2	1	1	0	0	1	2	0	1	83
PAMPARATO	25	0	4	0	0	4	4	1	4	0	0	1	3	1	0	0	1	1	0	2	51
PAROLDO	21	0	2	0	0	4	2	1	1	1	0	0	0	1	0	1	0	0	0	1	35
PERLETTO	66	0	3	0	0	3	2	0	1	0	1	0	1	0	0	0	0	0	0	0	77
PERLO	17	0	0	0	0	0	1	0	1	0	0	0	0	0	0	0	0	0	0	0	19
PEVERAGNO	223	0	61	4	0	100	91	12	24	6	9	30	16	11	3	4	5	20	0	15	634
PEZZOLO VALLE UZZONE	43	0	2	0	1	10	2	0	2	0	0	3	0	0	0	1	0	0	0	0	64
PIANFEI	37	0	26	4	0	35	45	8	11	1	3	5	5	4	0	2	1	8	0	8	203
PIASCO	96	0	30	3	0	48	43	7	11	1	3	13	4	3	1	1	1	10	0	4	279
PIETRAPORZIO	6	0	0	0	0	1	3	0	8	0	0	0	0	0	0	0	0	0	0	0	18
PIOBESI D'ALBA	23	0	25	0	0	23	27	2	7	3	2	10	6	4	0	0	1	3	0	3	139
PIOZZO	62	0	14	0	0	14	13	3	17	0	0	5	7	1	0	1	0	2	0	5	144
POCAPAGLIA	115	0	24	0	2	69	52	4	12	3	2	6	5	5	2	0	1	6	0	2	310
POLONGHERA	47	1	14	0	1	17	37	7	2	0	0	7	2	3	2	1	1	5	0	2	149
PONTECHIANALE	25	0	3	0	0	4	3	1	16	0	0	9	0	0	0	0	0	0	0	2	63
PRADLEVES	7	0	2	0	0	5	5	0	7	0	0	3	0	0	0	0	1	1	0	1	32

Comune	Agricoltura, silvicoltura pesca	Estrazione di minerali da cave e miniere	Attività manifatturiere	Fornitura di energia elettrica, gas, vapore e aria condizionata	Fornitura di acqua; reti fognarie, attività di gestione dei rifiuti e risanamento	Costruzioni	Commercio all'ingrosso e al dettaglio; riparazione di autoveicoli e motocicli	Trasporto e magazzinaggio	Attività dei servizi di alloggio e di ristorazione	Servizi di informazione e comunicazione	Attività finanziarie e assicurative	Attività immobiliari	Attività professionali, scientifiche e tecniche	Noleggio, agenzie di viaggio, servizi di supporto alle imprese	Istruzione	Sanità e assistenza sociale	Attività artistiche, sportive, di intrattenimento e divertimento	Altre attività di servizi	U Organizzazioni ed organismi extraterritoriali	Imprese non classificate	Totale
PRAZZO	24	0	2	0	0	5	3	0	3	0	1	1	0	0	0	0	0	0	0	1	40
PRIERO	24	0	6	0	0	13	9	0	2	0	2	1	2	1	0	0	0	1	0	5	66
PRIOCCA	95	0	13	0	0	59	32	4	10	4	2	7	4	3	0	0	0	11	0	1	245
PRIOLA	35	0	6	2	1	9	11	0	4	0	0	1	2	1	0	0	0	0	0	3	75
PRUNETTO	40	0	7	0	0	5	9	1	3	0	0	2	0	0	0	0	0	1	0	2	70
RACCONIGI	164	0	85	4	1	118	216	17	39	11	11	37	34	32	3	2	5	42	0	19	840
REVELLO	361	4	39	3	0	64	85	12	18	3	7	37	12	12	0	6	3	25	0	12	703
RIFREDDO	57	0	11	1	0	24	16	2	5	0	1	5	1	1	0	0	0	3	0	0	127
RITTANA	6	0	0	0	0	3	4	0	1	0	0	0	0	0	0	0	0	0	0	1	15
ROASCHIA	4	0	0	0	0	0	0	0	1	0	0	2	0	0	1	0	0	0	0	0	8
ROASCIO	13	0	0	0	0	1	2	0	2	0	0	0	0	0	0	0	0	0	0	0	18
ROBILANTE	64	0	14	4	0	37	30	4	12	2	1	3	7	2	0	2	0	5	0	11	198
ROBURENT	17	0	4	0	1	19	14	1	22	2	2	9	2	3	0	0	2	2	0	4	104
ROCCABRUNA	41	0	20	3	0	35	23	5	11	0	1	9	4	4	0	1	1	4	0	3	165
ROCCA CIGLIE'	24	0	0	0	0	1	0	3	0	0	0	0	1	0	0	0	0	0	0	0	29
ROCCA DE' BALDI	115	0	14	0	0	31	18	2	5	2	2	1	4	6	0	2	1	5	0	0	208
ROCCAFORTE MONDOVI'	68	0	19	2	0	34	23	7	27	0	2	10	1	4	2	3	3	8	0	3	216
ROCCASPARVERA	26	0	6	0	0	11	7	2	3	0	0	2	1	0	0	0	2	0	0	1	61
ROCCAIONE	42	0	12	0	0	43	41	5	11	1	4	6	2	10	1	1	1	7	0	0	187
ROCCHETTA BELBO	19	0	3	0	1	5	2	0	1	2	0	1	0	2	0	0	1	1	0	0	38
RODDI	61	0	28	0	0	17	29	3	10	6	1	14	4	11	0	0	0	3	0	2	189
RODDINO	42	0	4	0	1	7	3	1	3	0	1	0	0	0	0	0	0	0	0	1	63
RODELLO	44	0	6	0	0	18	11	2	5	1	2	8	6	2	0	1	1	5	0	3	115
ROSSANA	50	0	8	0	0	19	7	3	6	1	0	5	0	1	0	0	0	1	0	1	102
RUFFIA	23	0	3	0	0	7	12	2	2	0	0	4	0	0	1	0	0	0	0	3	57

Comune	Agricoltura, silvicoltura pesca	Estrazione di minerali da cave e miniere	Attività manifatturiere	Fornitura di energia elettrica, gas, vapore e aria condizionata	Fornitura di acqua; reti fognarie, attività di gestione dei rifiuti e risanamento	Costruzioni	Commercio all'ingrosso e al dettaglio; riparazione di autoveicoli e motocicli	Trasporto e magazzinaggio	Attività dei servizi di alloggio e di ristorazione	Servizi di informazione e comunicazione	Attività finanziarie e assicurative	Attività immobiliari	Attività professionali, scientifiche e tecniche	Noleggio, agenzie di viaggio, servizi di supporto alle imprese	Istruzione	Sanità e assistenza sociale	Attività artistiche, sportive, di intrattenimento e divertimento	Altre attività di servizi	U Organizzazioni ed organismi extraterritoriali	Imprese non classificate	Totale
SALE DELLE LANGHE	14	0	3	1	0	10	8	1	1	0	1	2	1	1	0	0	0	2	0	1	46
SALE SAN GIOVANNI	14	0	0	0	0	0	3	1	2	0	0	0	3	0	0	0	0	0	0	0	23
SALICETO	49	0	9	0	0	14	20	3	9	0	1	2	1	5	0	1	0	4	0	3	121
SALMOUR	33	1	17	0	0	15	14	1	4	0	1	3	1	1	0	0	2	2	0	1	96
SALUZZO	476	1	164	21	4	241	499	26	154	43	80	226	83	68	13	23	22	131	0	69	2.344
SAMBUCO	7	0	1	0	0	2	1	0	4	0	0	0	0	0	0	0	0	0	0	0	15
SAMPEYRE	75	0	10	0	0	37	19	1	19	0	2	20	3	2	0	1	3	5	0	4	201
SAN BENEDETTO BELBO	13	0	1	0	0	4	1	0	1	0	0	1	1	0	0	0	0	0	0	0	22
SAN DAMIANO MACRA	18	0	5	3	0	3	5	0	8	0	0	2	1	0	0	1	0	0	0	1	47
SANFRE'	40	0	24	2	1	86	51	2	10	3	3	13	9	3	1	1	2	9	0	8	268
SANFRONT	164	1	34	0	1	41	48	2	16	3	2	12	2	0	0	1	0	12	0	5	344
SAN MICHELE MONDOVI'	36	1	24	1	1	27	41	9	10	2	0	8	5	4	1	1	2	13	0	10	196
SANT'ALBANO STURA	123	0	24	2	0	35	58	8	14	1	3	11	2	6	0	2	0	12	0	8	309
SANTA VITTORIA D'ALBA	62	0	28	1	1	40	55	5	20	1	2	22	8	9	0	0	1	11	0	5	271
SANTO STEFANO BELBO	307	0	50	1	2	55	96	4	24	11	7	26	18	6	4	0	7	16	0	13	647
SANTO STEFANO ROERO	86	0	9	0	0	16	14	2	5	0	2	3	3	0	0	1	0	2	0	3	146
SAVIGLIANO	534	5	142	20	2	278	470	40	118	47	63	146	67	63	13	16	21	112	0	42	2.199
SCAGNELLO	18	0	2	0	0	2	1	1	2	0	1	0	0	0	0	0	0	0	0	0	27
SCARNAFIGI	129	0	27	1	0	28	32	4	13	0	5	12	2	3	1	3	2	6	0	2	270
SERRALUNGA D'ALBA	67	0	9	0	0	2	4	0	14	0	1	1	1	2	0	0	1	0	0	3	105
SERRAVALLE LANGHE	31	0	1	0	0	5	5	0	3	0	0	0	1	0	0	1	0	0	0	0	47
SINIO	47	0	3	0	0	8	5	1	6	0	0	0	1	1	0	0	0	0	0	0	72
SOMANO	63	0	2	0	0	4	4	1	1	0	0	0	0	0	0	0	1	0	0	1	77
SOMMARIVA DEL BOSCO	87	0	62	1	1	99	129	16	23	4	8	26	19	10	2	3	2	25	0	7	524
SOMMARIVA PERNO	102	0	21	1	1	51	58	5	11	0	3	19	3	4	1	1	2	6	0	6	295

Comune	Agricoltura, silvicoltura pesca	Estrazione di minerali da cave e miniere	Attività manifatturiere	Fornitura di energia elettrica, gas, vapore e aria condizionata	Fornitura di acqua; reti fognarie, attività di gestione dei rifiuti e risanamento	Costruzioni	Commercio all'ingrosso e al dettaglio; riparazione di autoveicoli e motocicli	Trasporto e magazzinaggio	Attività dei servizi di alloggio e di ristorazione	Servizi di informazione e comunicazione	Attività finanziarie e assicurative	Attività immobiliari	Attività professionali, scientifiche e tecniche	Noleggio, agenzie di viaggio, servizi di supporto alle imprese	Istruzione	Sanità e assistenza sociale	Attività artistiche, sportive, di intrattenimento e divertimento	Altre attività di servizi	U Organizzazioni ed organismi extraterritoriali	Imprese non classificate	Totale
STROPPO	8	0	3	0	0	2	3	0	8	0	0	0	0	1	1	0	1	0	0	0	27
TARANTASCA	132	0	21	1	0	40	55	6	6	0	4	7	2	3	1	1	2	10	0	3	294
TORRE BORMIDA	22	0	2	0	0	1	3	2	4	0	0	0	1	2	0	0	0	0	0	0	37
TORRE MONDOVI'	12	0	4	1	0	6	5	2	3	0	1	1	0	1	0	0	0	2	0	0	38
TORRE SAN GIORGIO	34	1	21	0	0	23	22	1	3	5	0	6	3	6	0	0	0	2	0	2	129
TORRESINA	7	0	0	0	0	0	0	0	1	0	0	0	0	0	0	0	0	0	0	0	8
TREISO	84	0	9	0	0	10	12	0	9	1	0	3	7	3	0	1	0	0	0	1	140
TREZZO TINELLA	62	0	1	0	0	2	4	0	1	2	1	1	1	0	0	0	0	0	0	0	75
TRINITA'	107	0	29	1	2	41	32	6	10	6	0	9	4	3	1	0	1	9	0	5	266
VALDIERI	27	1	2	0	0	16	7	2	24	1	1	1	3	3	0	0	1	2	0	2	93
VALGRANA	63	0	10	0	0	18	9	1	6	2	0	1	0	5	1	0	1	2	0	2	121
VALLORiate	7	0	1	0	0	0	1	0	2	0	0	0	2	0	0	0	0	0	0	1	14
VALMALA	8	0	0	0	0	2	1	0	4	0	0	0	0	0	0	0	0	0	0	0	15
VENASCA	57	0	16	1	1	20	24	4	20	2	1	2	1	0	2	2	1	9	0	2	165
VERDUNO	44	0	9	0	0	14	8	1	12	0	2	3	1	2	0	0	0	0	0	1	97
VERNANTE	22	0	6	1	0	24	23	1	20	0	2	9	0	1	2	1	0	4	0	2	118
VERZUOLO	243	0	38	9	0	63	105	16	29	4	9	30	10	6	3	0	8	30	0	12	615
VEZZA D'ALBA	80	0	30	0	1	26	35	11	11	2	0	6	4	7	0	1	1	7	0	5	227
VICOFORTE	70	1	31	0	2	44	47	3	23	8	1	15	8	4	0	7	4	10	0	7	285
VIGNOLO	31	0	21	1	0	27	41	8	6	1	3	10	2	6	2	0	0	4	0	2	165
VILLAFALLETTO	190	0	41	15	2	52	74	16	17	0	7	18	8	7	1	1	1	16	0	6	472
VILLANOVA MONDOVI'	86	1	72	5	0	117	113	12	32	5	7	33	17	10	3	7	10	24	0	12	566
VILLANOVA SOLARO	67	0	11	0	0	10	16	1	2	0	0	3	0	2	1	0	0	4	0	0	117
VILLAR SAN COSTANZO	70	0	43	0	0	34	29	2	9	3	0	6	5	3	1	1	0	5	0	3	214
VINADIO	15	0	2	0	0	18	10	0	21	0	0	0	1	1	0	0	1	3	0	1	73

Comune	Agricoltura, silvicoltura pesca	Estrazione di minerali da cave e miniere	Attività manifatturiere	Fornitura di energia elettrica, gas, vapore e aria condizionata	Fornitura di acqua; reti fognarie, attività di gestione dei rifiuti e risanamento	Costruzioni	Commercio all'ingrosso e al dettaglio; riparazione di autoveicoli e motocicli	Trasporto e magazzinaggio	Attività dei servizi di alloggio e di ristorazione	Servizi di informazione e comunicazione	Attività finanziarie e assicurative	Attività immobiliari	Attività professionali, scientifiche e tecniche	Noleggio, agenzie di viaggio, servizi di supporto alle imprese	Istruzione	Sanità e assistenza sociale	Attività artistiche, sportive, di intrattenimento e divertimento	Altre attività di servizi	U Organizzazioni ed organismi extraterritoriali	Imprese non classificate	Totale
VIOLA	31	0	2	0	0	14	5	0	5	0	1	1	2	3	1	0	1	1	0	2	69
VOTTIGNASCO	56	0	6	0	1	13	6	2	2	1	0	1	1	0	0	0	0	4	0	1	94
TOTALE	19.818	59	5.742	388	113	9.173	12.412	1.247	3.938	792	1.285	4.191	1.874	1.659	273	389	579	2.668	1	1.518	68.119

Fonte: Elaborazione Camera di commercio di Cuneo su dati InfoCamere

**Sedi d'impresa registrate, iscrizioni e cessazioni non d'ufficio per settore di attività economica e bacino territoriale dei Centri per l'impiego (CPI (a)) in provincia di Cuneo
Anno 2018**

CPI	Movimenti	Agricoltura, silvicoltura pesca	Estrazione di minerali da cave e miniere	Attività manifatturiere	Fornitura di energia elettrica, gas, vapore e aria condizionata	Fornitura di acqua; reti fognarie, attività di gestione dei rifiuti e risanamento	Costruzioni	Commercio all'ingrosso e al dettaglio; riparazione di autoveicoli e motocicli	Trasporto e magazzinaggio	Attività dei servizi di alloggio e di ristorazione	Servizi di informazione e comunicazione	Attività finanziarie e assicurative	Attività immobiliari	Attività professionali, scientifiche e tecniche	Noleggio, agenzie di viaggio, servizi di supporto alle imprese	Istruzione	Sanità e assistenza sociale	Attività artistiche, sportive, di intrattenimento e divertimento	Altre attività di servizi	Imprese non classificate	Totale
Alba	Imprese registrate al 31.12	6.456	6	1.718	59	46	2.692	3.673	332	1.222	239	381	1.506	698	496	64	108	156	748	438	21.038
	Iscrizioni	174	0	49	2	0	131	120	4	36	15	33	19	64	52	4	4	8	44	258	1.017
	Cessazioni non d'ufficio	243	0	96	6	2	166	225	19	66	19	22	52	45	45	6	4	14	46	29	1.105
	Saldo	-69	0	-47	-4	-2	-35	-105	-15	-30	-4	11	-33	19	7	-2	0	-6	-2	229	-88
Cuneo	Imprese registrate al 31.12	3.891	5	1.387	130	20	2.471	3.383	337	1.055	232	404	1.182	480	502	93	97	174	773	412	17.028
	Iscrizioni	106	0	53	0	1	107	125	1	39	16	31	20	40	47	11	2	13	28	214	854
	Cessazioni non d'ufficio	201	1	63	0	2	152	223	18	78	22	23	31	35	31	8	7	11	40	25	971
	Saldo	-95	-1	-10	0	-1	-45	-98	-17	-39	-6	8	-11	5	16	3	-5	2	-12	189	-117
Fossano	Imprese registrate al 31.12	2.968	10	897	65	20	1.312	2.008	247	422	119	181	512	252	235	43	52	80	416	212	10.051
	Iscrizioni	73	0	25	0	0	63	76	2	18	13	14	14	22	30	2	6	1	12	123	494
	Cessazioni non d'ufficio	98	0	40	1	1	78	128	18	37	8	10	21	11	27	3	1	0	20	17	519
	Saldo	-25	0	-15	-1	-1	-15	-52	-16	-19	5	4	-7	11	3	-1	5	1	-8	106	-25
Mondovì	Imprese registrate al 31.12	2.828	8	918	83	16	1.441	1.723	185	723	101	152	456	252	257	43	81	104	355	271	9.997
	Iscrizioni	60	1	42	2	0	48	63	1	30	1	9	9	10	28	5	5	10	18	101	443
	Cessazioni non d'ufficio	105	0	52	4	0	83	99	10	49	8	10	17	10	17	2	4	5	16	20	511
	Saldo	-45	1	-10	-2	0	-35	-36	-9	-19	-7	-1	-8	0	11	3	1	5	2	81	-68
Saluzzo	Imprese registrate al 31.12	3.675	30	822	51	11	1.257	1.625	146	516	101	167	535	192	169	30	51	65	376	186	10.005
	Iscrizioni	87	1	29	1	1	59	65	1	23	9	17	7	13	21	2	1	3	12	101	453
	Cessazioni non d'ufficio	174	0	55	3	2	78	96	6	31	5	11	22	14	16	0	3	5	23	14	558
	Saldo	-87	1	-26	-2	-1	-19	-31	-5	-8	4	6	-15	-1	5	2	-2	-2	-11	87	-105
Totale	Imprese registrate al 31.12	19.818	59	5.742	388	113	9.173	12.412	1.247	3.938	792	1.285	4.191	1.874	1.659	273	389	579	2.668	1.519	68.119
	Iscrizioni	500	2	198	5	2	408	449	9	146	54	104	69	149	178	24	18	35	114	797	3.261
	Cessazioni non d'ufficio	821	1	306	14	7	557	771	71	261	62	76	143	115	136	19	19	35	145	105	3.664
	Saldo	-321	1	-108	-9	-5	-149	-322	-62	-115	-8	28	-74	34	42	5	-1	0	-31	692	-403

a) Il CPI di Cuneo comprende i seguenti comuni: Acceglio, Aisone, Argentera, Beinette, Bernezzo, Borgo San Dalmazzo, Boves, Busca, Canosio, Caraglio, Cartignano, Castelletto Stura, Castelmagno, Celle di Macra, Centallo, Cervasca, Chiusa di Pesio, Cuneo, Demonte, Dronero, Elva, Entracque, Gaiola, Limone Piemonte, Macra, Margarita, Marmora, Moiola, Montanera, Montemale di Cuneo, Monerosso, Morozzo, Peveragno, Pietraporzio, Pradleves, Prazzo, Rittana, Roaschia, Robilante, Roccabruna, Roccasparvera, Roccavione, Sambuco, San Damiano Macra, Stroppio, Tarantasca, Valdieri, Valgrana, Valloriate, Vernante, Vignolo, Villar San Costanzo, Vinadio;

Il CPI di Alba comprende i seguenti comuni: Alba, Albaretto della Torre, Arguello, Baldissero d'Alba, Barbaresco, Barolo, Benevello, Bergolo, Borgomale, Bosia, Bossolasco, Bra, Camo, Canale, Castagnito, Castelletto Uzzone, Castellinaldo, Castiglione Falletto, Castiglione Tinella, Castino, Ceresole Alba, Cerreto Langhe, Cherasco, Cissone, Corneliano d'Alba, Cortemilia, Cossano Belbo, Cravanzana, Diano d'Alba, Feisoglio, Gorzegno, Govone, Grinzane Cavour, Guarene, La Morra, Lequio Berria, Levice, Magliano Alfieri, Mango, Monchiero, Monforte d'Alba, Monta', Montaldo Roero, Montelupo Albese, Monte Roero, Monticello d'Alba, Narzole, Neive, Neviglie, Niella Belbo, Novello, Perletto, Pezzolo Valle Uzzone, Piobesi d'Alba, Pocapaglia, Priocca, Rocchetta Belbo, Roddi, Roddino, Rodello, San Benedetto Belbo, Sanfre', Santa Vittoria d'Alba, Santo Stefano Belbo, Santo Stefano Roero, Serralunga d'Alba, Serravalle Langhe, Sinio, Sommariva del Bosco, Sommariva Perno, Torre Bormida, Treiso, Trezzo Tinella, Verduno, Vezza d'Alba;

Il CPI di Fossano comprende i seguenti comuni: Bene Vagienna, Caramagna Piemonte, Casalgrasso, Cavallerleone, Cavallermaggiore, Cervere, Faule, Fossano, Genola, Marene, Monasterolo di Savigliano, Murello, Polonghera, Racconigi, Ruffia, Salmour, Sant'Albano Stura, Savigliano, Trinita', Villafalletto, Villanova Solaro, Vottignasco;

Il CPI di Mondovì comprende i seguenti comuni: Alto, Bagnasco, Bastia Mondovì, Battifollo, Belvedere Langhe, Bonvicino, Briaglia, Briga Alta, Camerana, Caprauna, Carru', Castellino Tanaro, Castelnuovo di Ceva, Ceva, Ciglie', Clavesana, Dogliani, Farigliano, Frabosa Soprana, Frabosa Sottana, Garessio, Gottasecca, Iglano, Lequio Tanaro, Lesegno, Lisio, Magliano Alpi, Marsaglia, Mombarcaro, Mombasiglio, Monastero di Vasco, Monasterolo Casotto, Mondovì, Monesiglio, Montaldo di Mondovì, Montezemolo, Murazzano, Niella Tanaro, Nucetto, Ormea, Pamparato, Paroldo, Perlo, Pianfei, Piozzo, Priero, Priola, Prunetto, Roascio, Roburent, Rocca Ciglie', Rocca de' Baldi, Roccaforte Mondovì, Sale delle Langhe, Sale San Giovanni, Saliceto, San Michele Mondovì, Scagnello, Somano, Torre Mondovì, Torresina, Vicoforte, Villanova Mondovì, Viola;

Il CPI di Saluzzo comprende i seguenti comuni: Bagnolo Piemonte, Barge, Bellino, Brondello, Brossasco, Carde', Casteldelfino, Castellar, Costigliole Saluzzo, Crissolo, Envie, Frassino, Gambaasca, Isasca, Lagnasco, Manta, Martiniana Po, Melle, Moretta, Oncino, Ostanta, Paesana, Pagno, Piasco, Pontechianale, Revello, Riffredo, Rossana, Saluzzo, Sampeyre, Sanfront, Scarnafigi, Torre San Giorgio, Valmala, Venasca, Verzuolo;

Fonte: Elaborazione Camera di commercio di Cuneo su dati InfoCamere

**Sedi d'impresa registrate, iscrizioni e cessazioni non d'ufficio per classe di natura giuridica e bacino territoriale dei Centri per l'impiego (CPI_(a)) in provincia di Cuneo
Anno 2018**

Bacino territoriale CPI	Movimenti	Società di capitale	Società di persone	Imprese individuali	Altre forme	Totale
Alba	Imprese registrate al 31.12	2.741	4.907	12.919	471	21.038
	Iscrizioni	187	134	674	22	1.017
	Cessazioni non d'ufficio	98	164	812	31	1.105
	Saldo	89	-30	-138	-9	-88
Cuneo	Imprese registrate al 31.12	2.180	3.719	10.714	415	17.028
	Iscrizioni	148	107	581	18	854
	Cessazioni non d'ufficio	66	160	727	18	971
	Saldo	82	-53	-146	0	-117
Fossano	Imprese registrate al 31.12	1.196	2.439	6.213	203	10.051
	Iscrizioni	76	73	335	10	494
	Cessazioni non d'ufficio	46	87	377	9	519
	Saldo	30	-14	-42	1	-25
Mondovì	Imprese registrate al 31.12	1.288	1.836	6.640	233	9.997
	Iscrizioni	69	46	314	14	443
	Cessazioni non d'ufficio	49	72	382	8	511
	Saldo	20	-26	-68	6	-68
Saluzzo	Imprese registrate al 31.12	783	2.314	6.736	172	10.005
	Iscrizioni	60	56	332	5	453
	Cessazioni non d'ufficio	34	88	429	7	558
	Saldo	26	-32	-97	-2	-105
Totale	Imprese registrate al 31.12	8.188	15.215	43.222	1.494	68.119
	Iscrizioni	540	416	2.236	69	3.261
	Cessazioni non d'ufficio	293	571	2.727	73	3.664
	Saldo	247	-155	-491	-4	-403

Fonte: Elaborazione Camera di commercio di Cuneo su dati InfoCamere

**Sedi d'impresa registrate, iscrizioni e cessazioni non d'ufficio per bacino territoriale dei Centri per l'impiego in provincia di Cuneo
Anni 2015 -2018**

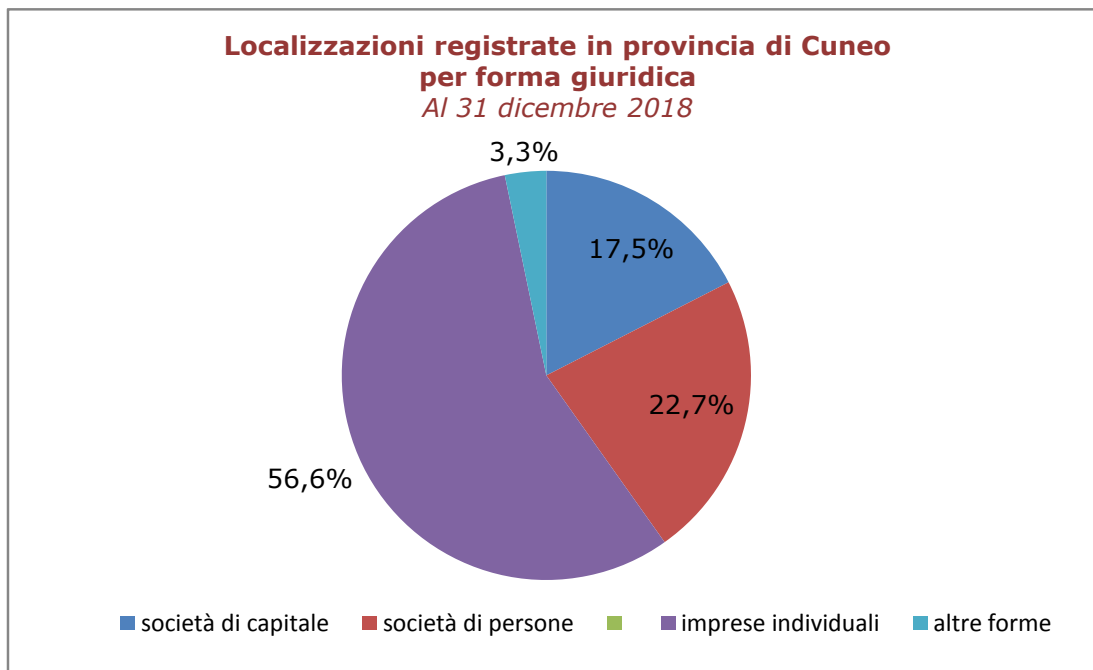
Bacino territoriale CPI	Movimenti	Anno 2015	Anno 2016	Anno 2017	Anno 2018
Alba	Registrate al 31.12	21.338	21.317	21.146	21.038
	Iscrizioni	1.145	1.340	1.127	1.017
	Cessazioni non d'ufficio	1.098	1.258	1.214	1.105
	Saldo	47	82	-87	-88
Cuneo	Registrate al 31.12	17.447	17.328	17.174	17.028
	Iscrizioni	890	973	870	854
	Cessazioni non d'ufficio	954	1.044	976	971
	Saldo	-64	-71	-106	-117
Fossano	Registrate al 31.12	10.373	10.277	10.116	10.051
	Iscrizioni	562	566	461	494
	Cessazioni non d'ufficio	522	609	589	519
	Saldo	40	-43	-128	-25
Mondovì	Registrate al 31.12	10.276	10.252	10.096	9.997
	Iscrizioni	554	620	514	443
	Cessazioni non d'ufficio	551	620	614	511
	Saldo	3	0	-100	-68
Saluzzo	Registrate al 31.12	10.324	10.296	10.129	10.005
	Iscrizioni	460	612	475	453
	Cessazioni non d'ufficio	615	612	620	558
	Saldo	-155	0	-145	-105
Totale	registrate al 31.12	69.758	69.470	68.661	68.119
	Iscrizioni	3.611	4.111	3.447	3.261
	Cessazioni non d'ufficio	3.740	4.143	4.013	3.664
	Saldo	-129	-32	-566	-403

Fonte: Elaborazione Camera di commercio di Cuneo su dati InfoCamere

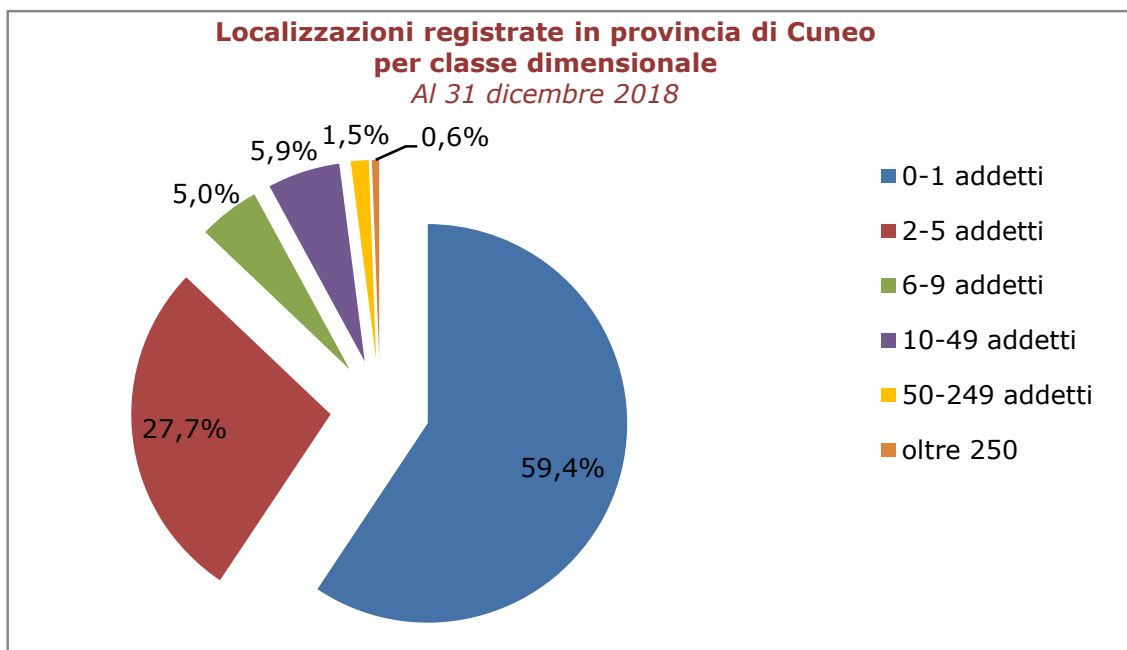
Localizzazioni in provincia di Cuneo Anni 2017-2018

Settore	Registrate al 31/12/2017	Registrate al 31/12/2018
Agricoltura, silvicoltura pesca	21.649	21.419
Estrazione di minerali da cave e miniere	156	154
Attività manifatturiere	7.536	7.467
Fornitura di energia elettrica, gas, vapore e aria condizionata	1.066	1.089
Fornitura di acqua; reti fognarie, attività di gestione dei rifiuti e risanamento	217	211
Costruzioni	10.347	10.181
Commercio all'ingrosso e al dettaglio; riparazione di autoveicoli e motocicli	16.584	16.355
Trasporto e magazzinaggio	2.112	2.050
Attività dei servizi di alloggio e di ristorazione	4.939	4.960
Servizi di informazione e comunicazione	1.027	1.024
Attività finanziarie e assicurative	1.986	2.019
Attività immobiliari	4.370	4.406
Attività professionali, scientifiche e tecniche	2.257	2.349
Noleggio, agenzie di viaggio, servizi di supporto alle imprese	2.017	2.114
Istruzione	427	433
Sanità e assistenza sociale	687	707
Attività artistiche, sportive, di intrattenimento e divertimento	729	751
Altre attività di servizi	2.911	2.950
Organizzazioni ed organismi extraterritoriali	0	1
Imprese non classificate	1.664	1.677
Totale	82.681	82.317

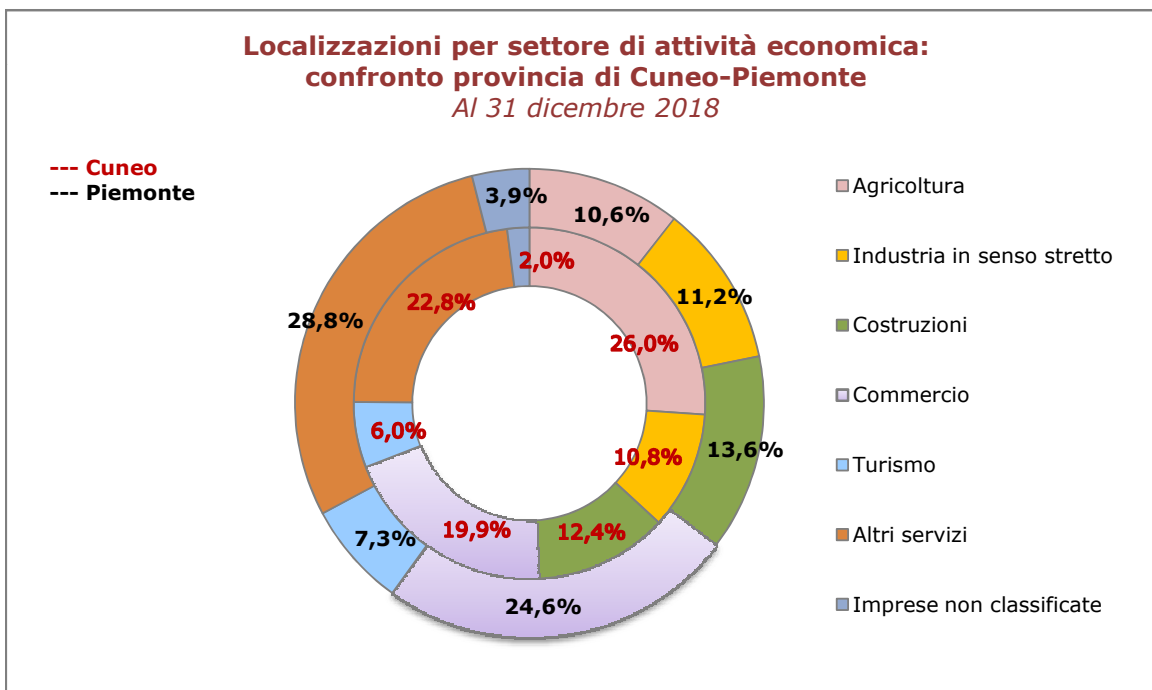
Fonte: Elaborazione Camera di commercio di Cuneo su dati InfoCamere



Fonte: Elaborazione Camera di commercio di Cuneo su dati InfoCamere



Fonte: Elaborazione Camera di commercio di Cuneo su dati InfoCamere



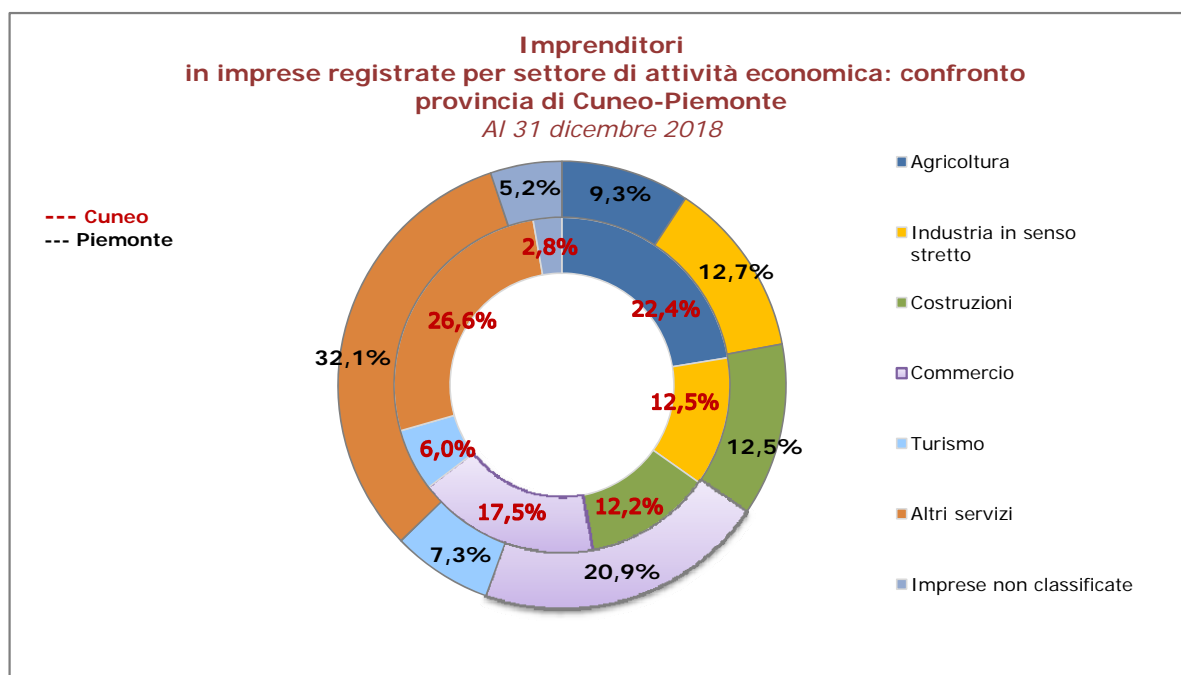
Fonte: Elaborazione Camera di commercio di Cuneo su dati InfoCamere

**Imprenditori ^(a) in imprese registrate in provincia di Cuneo per settore di attività economica
Anni 2014-2018 (dati al 31 dicembre di ogni anno)**

Settore di attività economica	Imprenditori in imprese registrate al 31.12				
	2014	2015	2016	2017	2018
Agricoltura, silvicoltura pesca	24.587	24.415	24.756	24.367	24.221
Estrazione di minerali da cave e miniere	194	182	173	137	140
Attività manifatturiere	12.778	12.570	12.412	12.195	12.019
Fornitura di energia elettrica, gas, vapore e aria condizionata	930	957	986	989	953
Fornitura di acqua; reti fognarie, attività di gestione dei rifiuti e risanamento	402	383	379	380	377
Costruzioni	14.530	14.153	13.725	13.431	13.216
Commercio all'ingrosso e al dettaglio; riparazione di autoveicoli e motocicli	19.973	19.700	19.479	19.244	18.960
Trasporto e magazzinaggio	2.472	2.416	2.401	2.384	2.316
Attività dei servizi di alloggio e di ristorazione	6.544	6.569	6.570	6.554	6.536
Servizi di informazione e comunicazione	1.457	1.503	1.483	1.451	1.448
Attività finanziarie e assicurative	2.229	2.253	2.231	2.343	2.356
Attività immobiliari	10.277	10.228	10.226	10.107	10.121
Attività professionali, scientifiche e tecniche	3.769	3.761	3.783	3.684	3.801
Noleggio, agenzie di viaggio, servizi di supporto alle imprese	2.514	2.601	2.637	2.709	2.859
Amministrazione pubblica e difesa; assicurazione sociale obbligatoria	5	0	0	0	0
Istruzione	462	478	509	528	513
Sanità e assistenza sociale	878	892	898	893	950
Attività artistiche, sportive, di intrattenimento e divertimento	1.116	1.073	1.118	1.152	1.140
Altre attività di servizi	3.106	3.205	3.207	3.267	3.291
Organizzazioni ed organismi extraterritoriali	0	0	0	0	1
Imprese non classificate	3.267	3.156	3.090	3.093	2.980
Totale	111.490	110.495	110.063	108.908	108.198

a) La voce comprende: amministratori, titolari, soci e altre cariche di rilievo.

Fonte: Elaborazione Camera di commercio di Cuneo su dati InfoCamere

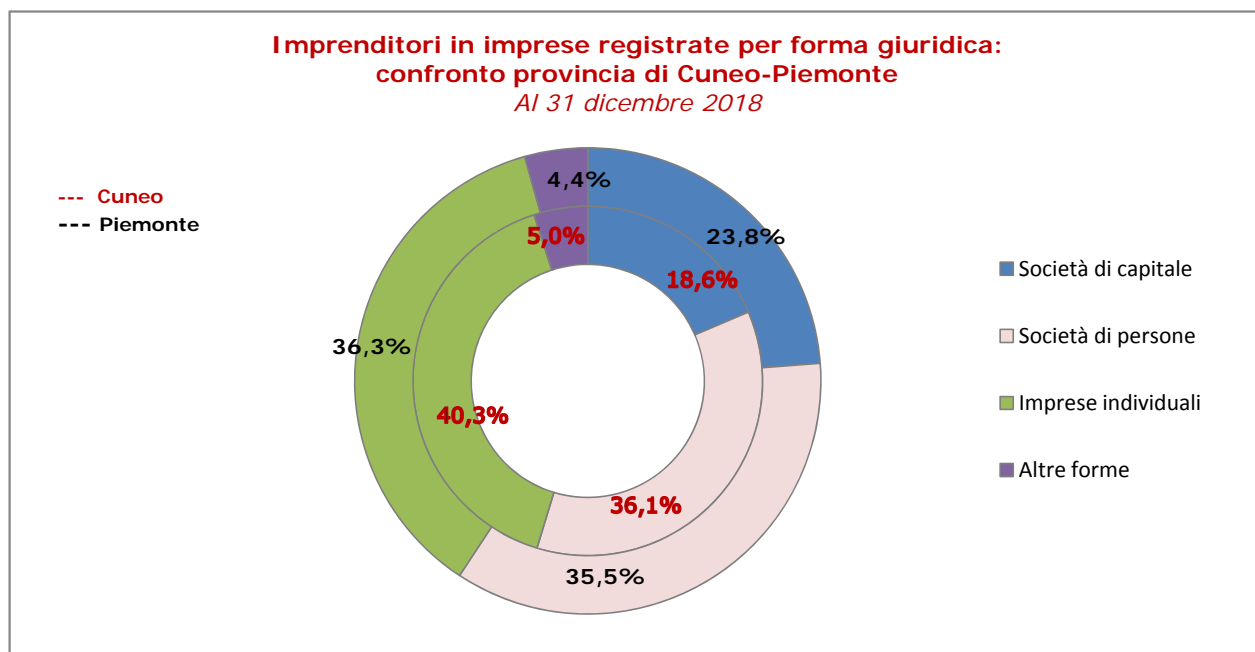


Fonte: Elaborazione Camera di commercio di Cuneo su dati InfoCamere

**Imprenditori in imprese registrate in provincia di Cuneo per forma giuridica
Anni 2014-2018 (dati al 31 dicembre di ogni anno)**

Forma giuridica	Imprenditori in imprese registrate				
	2014	2015	2016	2017	2018
Società di capitale	19.315	19.284	19.591	19.789	20.072
Società di persone	40.992	40.415	40.202	39.666	39.110
Imprese individuali	45.716	45.380	44.953	44.213	43.642
Altre forme	5.467	5.416	5.317	5.240	5.374
Totale	111.490	110.495	110.063	108.908	108.198

Fonte: Elaborazione Camera di commercio di Cuneo su dati InfoCamere



Fonte: Elaborazione Camera di commercio di Cuneo su dati InfoCamere

**Classi di carica degli imprenditori in imprese registrate in provincia di Cuneo
Anni 2014-2018 (dati al 31 dicembre di ogni anno)**

Classe di carica	Imprenditori in imprese registrate				
	2014	2015	2016	2017	2018
Amministratore	45.326	45.183	45.331	45.161	45.252
Socio	12.918	12.645	12.486	12.209	12.004
Titolare	45.332	44.963	44.518	43.763	43.215
Altre cariche	7.914	7.704	7.728	7.775	7.727
Totale	111.490	110.495	110.063	108.908	108.198

Fonte: Elaborazione Camera di commercio di Cuneo su dati InfoCamere

Procedure concorsuali, scioglimenti e liquidazioni in provincia di Cuneo Anni 2017-2018

	Anno 2017	Anno 2018	Var. % 2017/2018
Scioglimento e liquidazione	867	870	0,3%
Fallimento	63	57	-9,5%
Concordato	9	9	0,0%
Altre procedure concorsuali	12	8	-33,3%

Fonte: Elaborazione Camera di commercio di Cuneo su dati InfoCamere

Fallimenti per settore di attività economica in provincia di Cuneo Anni 2017-2018

Attività economica	Anno 2017	Anno 2018
Agricoltura e attività connesse	0	0
Attività manifatturiere, energia, minerarie	13	17
Costruzioni	16	14
Commercio	13	10
Turismo	5	3
Trasporti e spedizioni	4	1
Assicurazione e credito	0	0
Servizi alle imprese	6	9
Altri settori	3	3
Totale imprese classificate	60	57
Totale imprese	63	57

Fonte: Elaborazione Unioncamere Piemonte e Camera di commercio di Cuneo su dati InfoCamere

Fallimenti per classe di natura giuridica in provincia di Cuneo Anni 2017-2018

Forme giuridiche	Anno 2017	Anno 2018
Società di capitale	38	38
Società di persone	14	15
Imprese individuali	10	2
Altre forme	1	2
Totale imprese	63	57

Fonte: Elaborazione Camera di commercio di Cuneo su dati InfoCamere