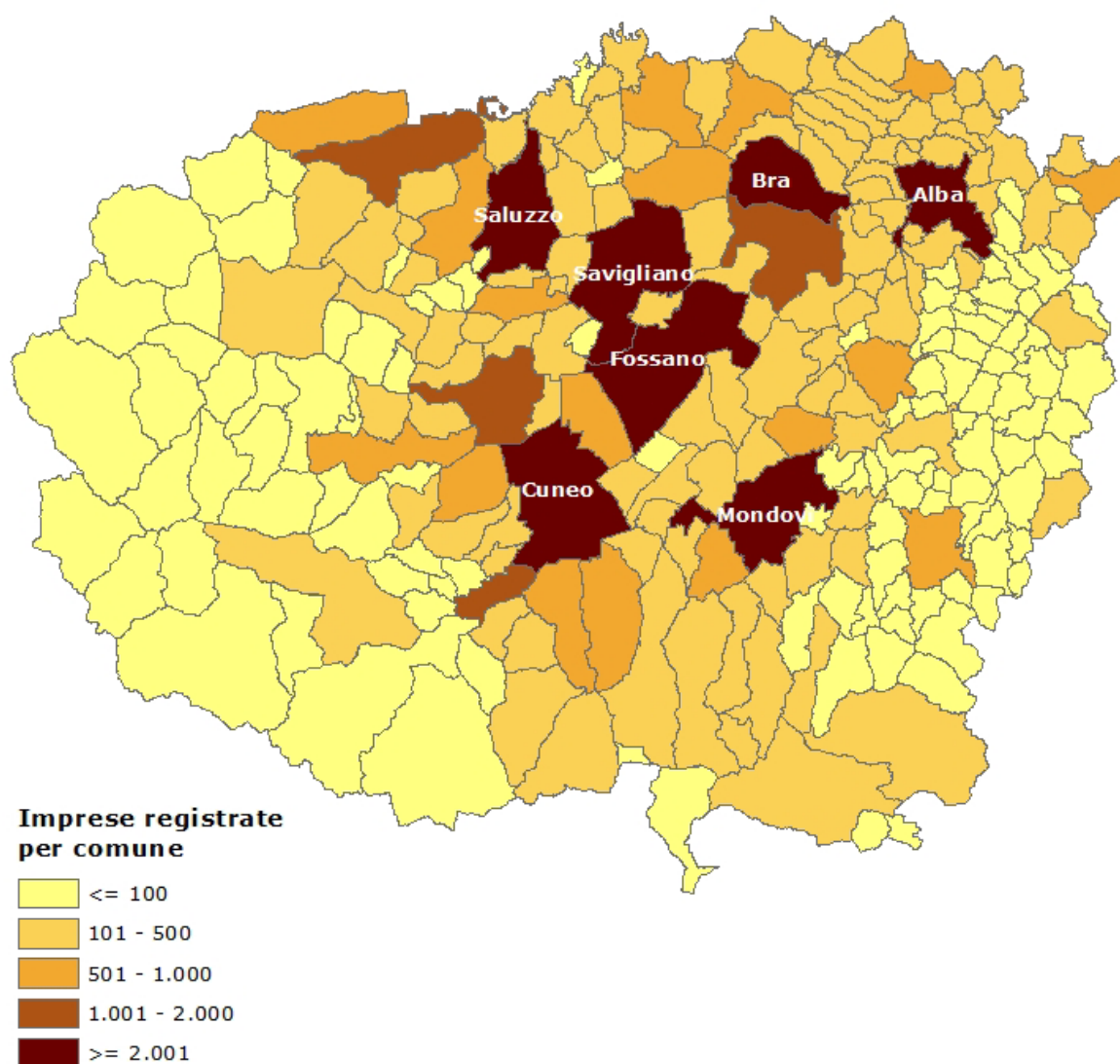


Capitolo 4 – Analisi e movimento della struttura imprenditoriale

Cartografia - Distribuzione delle sedi d'impresa registrate in provincia di Cuneo per comune. Anno 2016



Fonte: Elaborazione Camera di Commercio di Cuneo e Unioncamere Piemonte su dati InfoCamere

Tab. 4.1 - Posizionamento della provincia di Cuneo nella graduatoria delle province italiane per numerosità delle sedi d'impresa registrate. Anno 2016

Posizione nella graduatoria	Provincia	Numero imprese registrate
1	ROMA	486.284
2	MILANO	373.185
3	NAPOLI	288.497
4	TORINO	223.307
5	BARI	151.187
6	SALERNO	119.966
7	BRESCIA	119.242
8	FIRENZE	109.806
9	CATANIA	100.844
10	PADOVA	99.372
27	CUNEO	69.470
96	BELLUNO	15.897
97	SONDRIO	15.064
98	RIETI	14.958
99	ENNA	14.709
100	ORISTANO	14.214
101	VIBO VALENTIA	13.272
102	VERBANIA	13.217
103	AOSTA	12.867
104	GORIZIA	10.475
105	ISERNIA	9.149

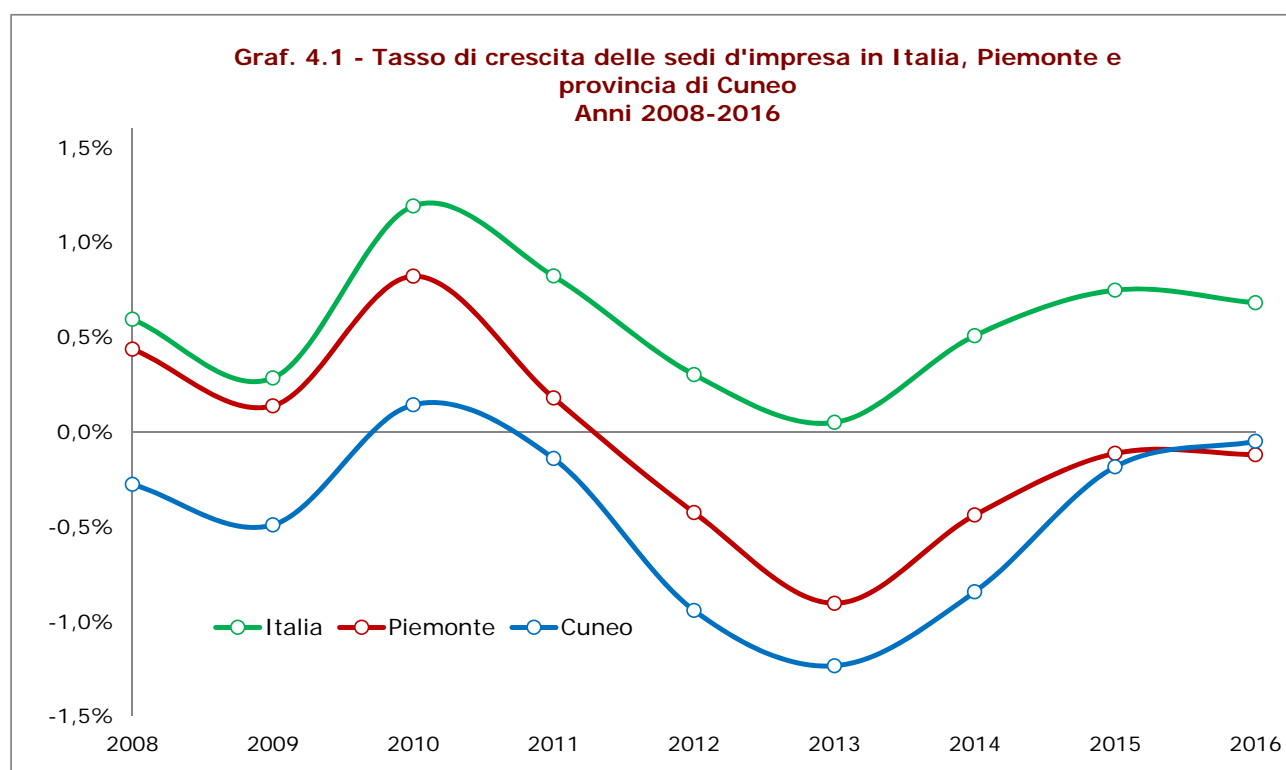
Fonte: Elaborazione Camera di Commercio di Cuneo e Unioncamere Piemonte su dati InfoCamere

Tab. 4.2 - Consistenza delle sedi d'impresa per province piemontesi e area territoriale. Anni 2012-2016

Province	Imprese registrate					Tasso di crescita 2016 ^(a)
	2012	2013	2014	2015	2016	
Alessandria	46.023	44.986	44.766	44.432	43.901	-0,63%
Asti	25.385	24.774	24.370	24.093	23.805	-0,36%
Biella	19.434	19.104	18.857	18.560	18.281	-1,02%
Cuneo	72.860	71.694	70.070	69.758	69.470	-0,05%
Novara	31.839	31.599	31.384	31.073	30.557	0,25%
Torino	234.459	229.960	227.208	225.019	223.307	0,07%
Verbano C.O.	13.835	13.548	13.453	13.338	13.217	-0,50%
Vercelli	17.673	17.250	16.927	16.589	16.428	-0,58%
Piemonte	461.508	452.915	447.035	442.862	438.966	-0,12%
Nord-ovest	1.594.582	1.579.177	1.573.652	1.573.182	1.572.238	0,40%
Italia	6.092.753	6.052.140	6.041.187	6.057.647	6.073.763	0,68%

(a) Il tasso di crescita è dato dal rapporto tra il saldo tra iscrizioni e cessazioni (al netto delle cancellazioni d'ufficio) rilevate nel periodo e lo stock delle imprese registrate all'inizio del periodo considerato.

Fonte: Elaborazione Camera di Commercio di Cuneo e Unioncamere Piemonte su dati InfoCamere



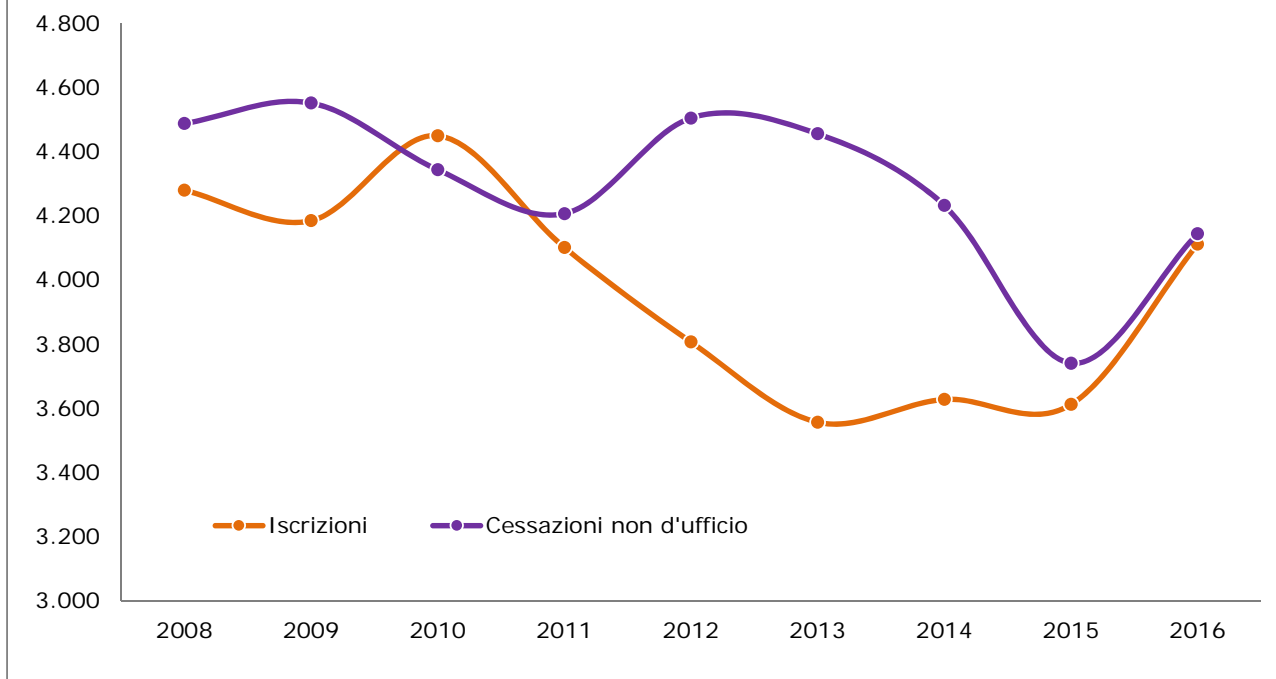
Fonte: Elaborazione Camera di Commercio di Cuneo e Unioncamere Piemonte su dati InfoCamere

Tab. 4.3 Sedi d'impresa iscritte al Registro imprese camerale della provincia di Cuneo per status d'impresa. Anni 2013-2016

Status impresa	2013	2014	2015	2016
Imprese attive	67.648	65.773	65.321	64.959
Imprese sospese	135	125	122	117
Imprese inattive	2.476	2.621	2.644	2.651
Imprese con procedure concorsuali	540	614	692	697
Imprese in scioglimento o in liquidazione	895	937	979	1.046
consistenza totale imprese registrate	71.694	70.070	69.758	69.470

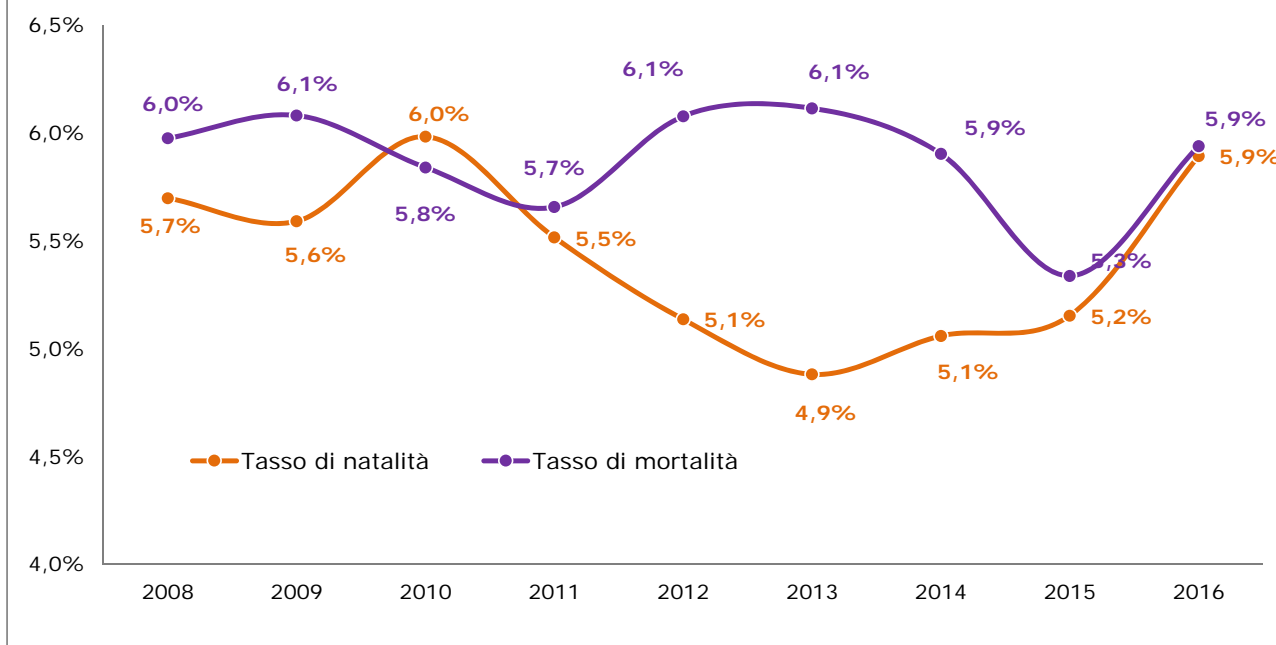
Fonte: Elaborazione Camera di Commercio di Cuneo e Unioncamere Piemonte su dati InfoCamere

Grafico 4.2- Iscrizioni e cessazioni non d'ufficio in provincia di Cuneo. Anni 2008-2016



Fonte: Elaborazione Camera di Commercio di Cuneo e Unioncamere Piemonte su dati InfoCamere

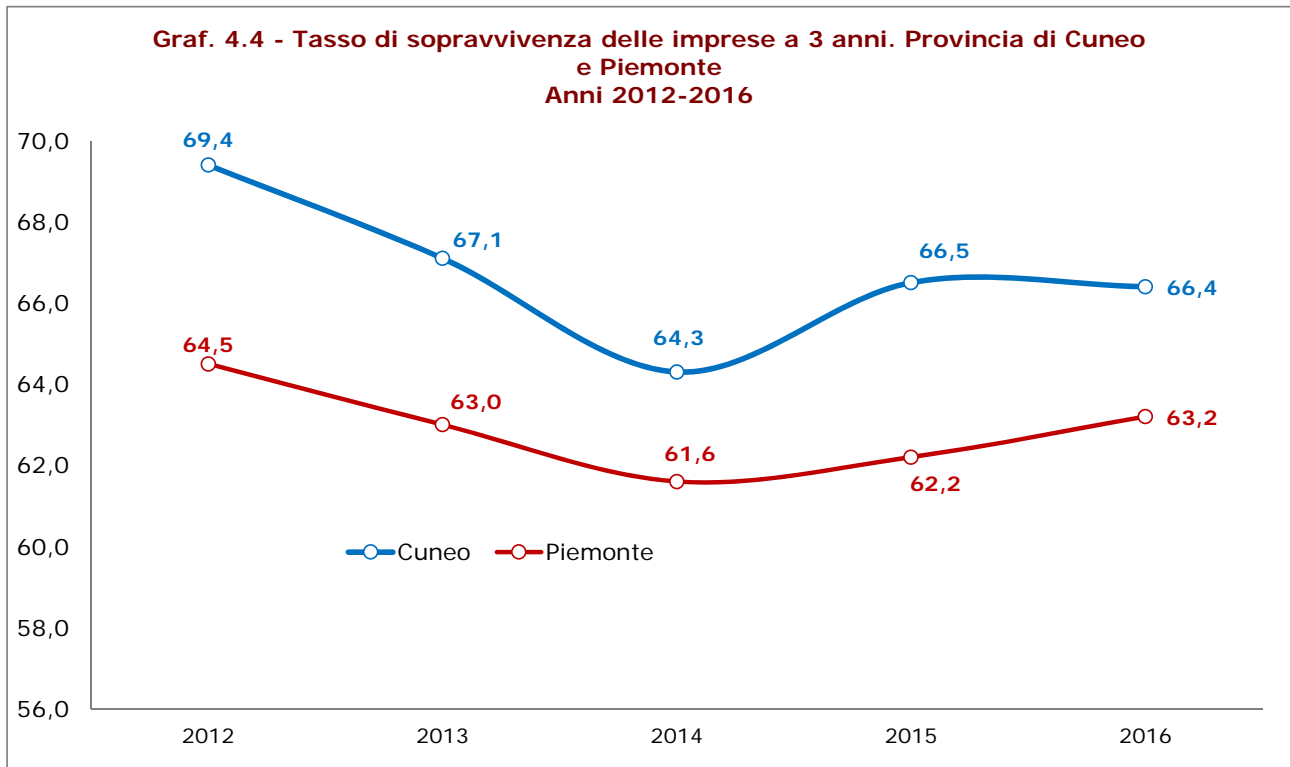
Grafico 4.3 -Tassi di natalità^(a) e mortalità^(b) delle imprese cuneesi. Anni 2008-2016



(a) Il tasso di natalità è dato dal rapporto tra le iscrizioni rilevate nel periodo e lo stock delle imprese registrate all'inizio del periodo considerato.

(b) Il tasso di mortalità è dato dal rapporto tra le cessazioni (al netto delle cancellazioni d'ufficio) rilevate nel periodo e lo stock delle imprese registrate all'inizio del periodo considerato.

Fonte: Elaborazione Camera di Commercio di Cuneo e Unioncamere Piemonte su dati InfoCamere



Fonte: InfoCamere

Tab. 4.4 – Sedi d'impresa registrate, iscrizioni, cessazioni non d'ufficio in provincia di Cuneo per trimestre. Anni 2015-2016

Imprese	Anno 2015				Anno 2016			
	I trim.	II trim.	III trim.	IV trim.	I trim.	II trim.	III trim.	IV trim.
Imprese registrate	69.660	69.978	70.068	69.758	69.449	69.863	69.834	69.470
Iscrizioni	1.229	984	675	723	1.436	1.340	635	700
Cessazioni non d'ufficio	1.604	631	547	958	1.688	870	572	1.013

Fonte : Elaborazione Camera di Commercio di Cuneo e Unioncamere Piemonte su dati InfoCamere

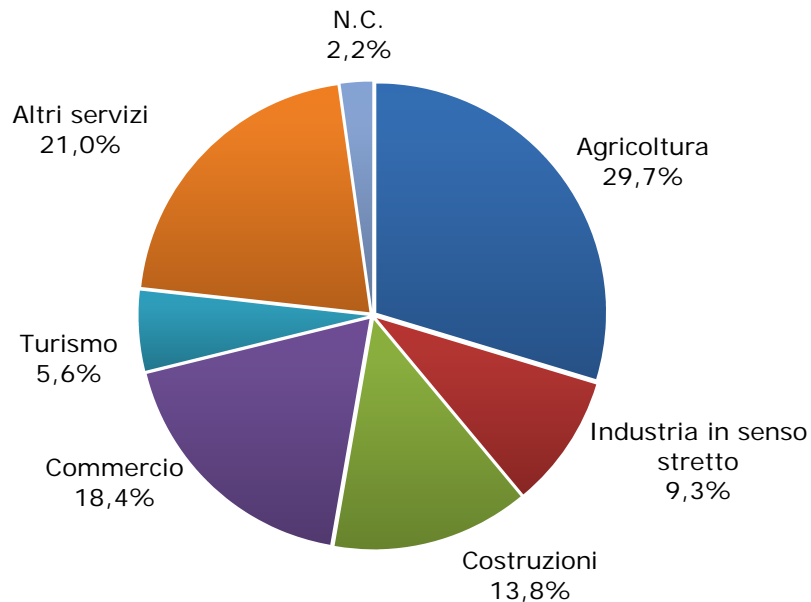
Tab. 4.5 – Sedi d’impresa registrate, iscrizioni e cessazioni non d’ufficio in provincia di Cuneo per sezione di attività economica. Anni 2013-2016

Sezioni di attività	2013				2014				2015				2016			
	Regis.	Iscr.	Cess. non d'ufficio	Saldo	Regis.	Iscr.	Cess. non d'ufficio	Saldo	Regis.	Iscr.	Cess. non d'ufficio	Saldo	Regis.	Iscr.	Cess. non d'ufficio	Saldo
Agricoltura, silvicoltura pesca	21.510	444	1.167	-723	20.765	452	1.135	-683	20.537	468	743	-275	20.615	1.077	1.063	14
Estrazione di minerali da cave e miniere	59	0	2	-2	62	1	0	1	57	0	1	-1	56	0	2	-2
Attività manifatturiere	6.189	208	364	-156	6.049	231	329	-98	6.029	225	273	-48	5.909	200	296	-96
Fornitura di energia elettrica, gas, vapore e aria condizionata	326	5	3	2	334	5	10	-5	350	4	4	0	367	6	10	-4
Fornitura di acqua; reti fognarie, attività di gestione dei rifiuti e risanamento	129	4	3	1	126	3	8	-5	123	2	7	-5	119	1	3	-2
Costruzioni	10.669	532	757	-225	10.129	463	717	-254	9.881	474	679	-205	9.571	470	673	-203
Commercio all'ingrosso e al dettaglio; riparazione di autoveicoli e motocicli	13.342	581	930	-349	12.992	601	867	-266	12.874	579	886	-307	12.785	571	891	-320
Trasporto e magazzinaggio	1.395	22	84	-62	1.358	24	72	-48	1.355	15	45	-30	1.321	19	59	-40
Attività dei servizi di alloggio e di ristorazione	3.747	181	279	-98	3.758	197	290	-93	3.837	187	296	-109	3.900	196	273	-77
Servizi di informazione e comunicazione	772	53	61	-8	770	57	57	0	807	63	40	23	804	52	61	-9
Attività finanziarie e assicurative	1.165	87	77	10	1.197	84	74	10	1.210	67	73	-6	1.223	76	71	5
Attività immobiliari	4.184	46	133	-87	4.185	49	124	-75	4.178	32	117	-85	4.182	52	143	-91
Attività professionali, scientifiche e tecniche	1.734	114	147	-33	1.715	134	125	9	1.755	134	119	15	1.779	131	125	6
Noleggio, agenzie di viaggio, servizi di supporto alle imprese	1.329	114	92	22	1.423	171	102	69	1.503	150	114	36	1.525	142	143	-1
Amministrazione pubblica e difesa; assicurazione sociale obbligatoria	1	0	0	0	1	0	0	0	0	0	1	-1	0	0	0	0
Istruzione	224	11	15	-4	226	13	16	-3	239	21	17	4	253	22	11	11
Sanità e assistenza sociale	328	10	17	-7	349	24	8	16	357	26	32	-6	363	14	23	-9
Attività artistiche, sportive, di intrattenimento e divertimento	515	38	44	-6	514	31	40	-9	516	36	40	-4	542	29	35	-6
Altre attività di servizi	2.504	99	164	-65	2.521	94	136	-42	2.599	130	127	3	2.613	108	133	-25
Attività di famiglie e convivenze come datori di lavoro per personale domestico; produzione di beni e servizi indifferenziati per uso proprio da parte di famiglie e convivenze	1	0	0	0	0	0	0	0	0	0	0	0	0	0	0	0
Imprese non classificate	1.571	1.007	116	891	1.596	993	122	871	1.551	998	126	872	1.543	945	128	817
Totale	71.694	3.556	4.455	-899	70.070	3.627	4.232	-605	69.758	3.611	3.740	-129	69.470	4.111	4.143	-32

Fonte: Elaborazione Camera di Commercio di Cuneo e Unioncamere Piemonte su dati InfoCamere

Graf. 4.5 - Sedi d'impresa registrate in provincia di Cuneo per settore di attività economica.

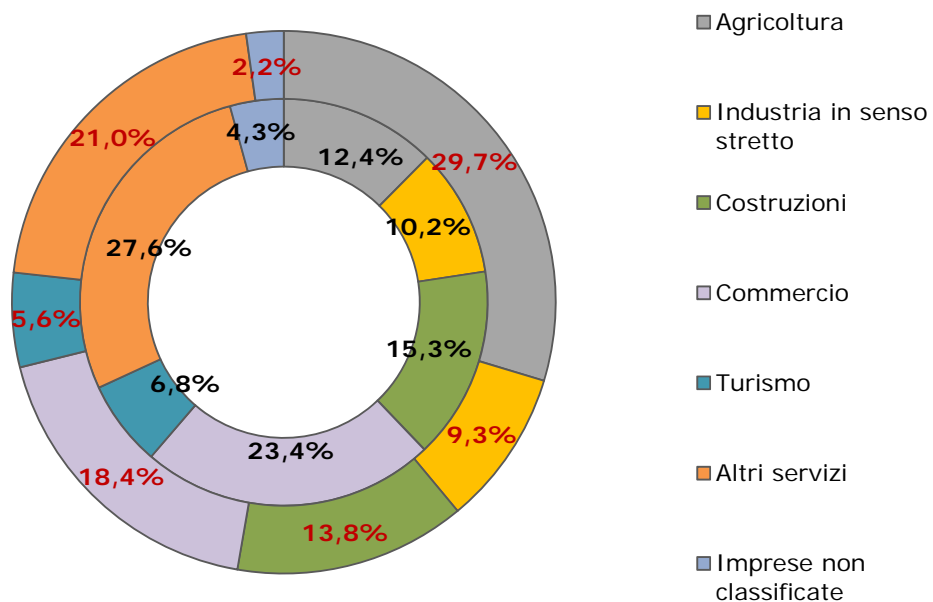
Al 31 dicembre 2016



Fonte: Elaborazione Camera di Commercio di Cuneo e Unioncamere Piemonte su dati InfoCamere

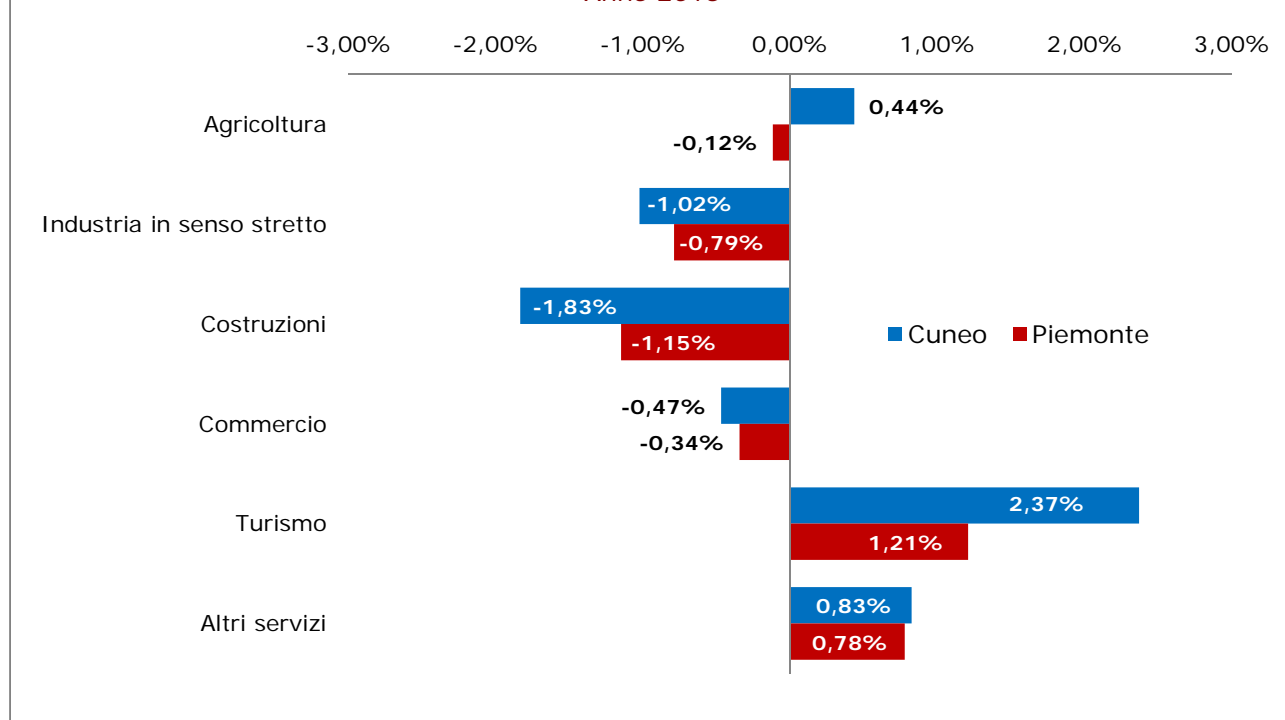
Graf. 4.6 - Sedi d'impresa registrate per settore: confronto provincia di Cuneo-Piemonte.

Al 31 dicembre 2016



Fonte: Elaborazione Camera di Commercio di Cuneo e Unioncamere Piemonte su dati InfoCamere

Graf. 4.7 - Tasso di variazione % annuo dello stock per settore: confronto provincia di Cuneo - Piemonte
Anno 2016



Fonte: Elaborazione Camera di Commercio di Cuneo e Unioncamere Piemonte su dati InfoCamere

Tab. 4.6 - Tasso di sopravvivenza delle imprese iscritte in provincia di Cuneo negli anni 2013, 2014 e 2015 a uno, due e tre anni per settore economico.

	Iscritte nel 2013			Iscritte nel 2014		Iscritte nel 2015
	2014	2015	2016	2015	2016	2016
Agricoltura e attività connesse	95,5	92,0	87,7	98,3	92,3	94,5
Attività manifatturiere, energia e minerarie	88,5	79,3	72,6	91,1	78,3	86,8
Costruzioni	84,0	72,8	64,9	84,7	74,6	83,7
Commercio	88,4	76,0	67,4	84,8	74,5	89,2
Turismo	86,6	71,3	59,5	89,0	74,6	88,8
Trasporti e spedizioni	95,3	90,7	86,0	92,5	90,6	100,0
Assicurazioni e credito	81,7	73,1	62,5	85,9	74,7	82,1
Servizi alle imprese	89,9	81,8	73,2	88,1	73,3	89,2
Altri settori	91,2	79,8	71,5	90,0	84,6	89,9
Totale imprese classificate^(a)	88,7	78,6	70,6	88,8	78,3	88,9
Totale imprese^(a)	81,0	73,4	66,4	82,1	73,6	82,9

(a) Il primo tasso differisce dal secondo poiché nel primo caso si considera il totale delle imprese al netto delle imprese non classificate, mentre il secondo si riferisce al totale delle imprese.

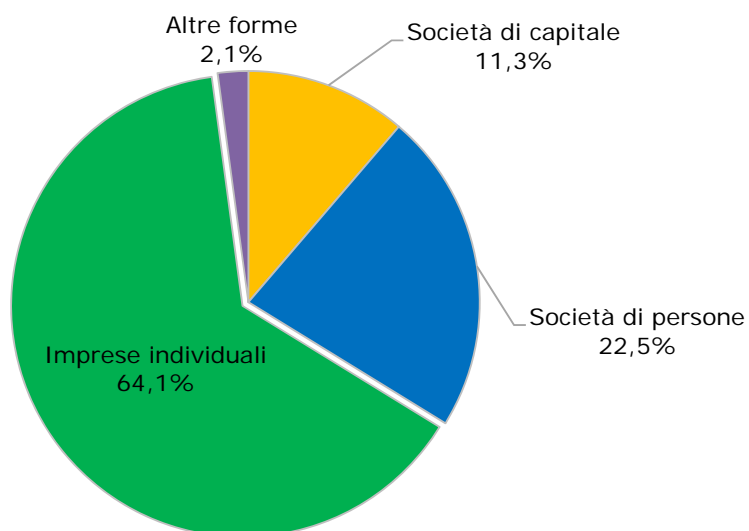
Fonte: InfoCamere

Tab. 4.7 - Riepilogo delle sedi d'impresa registrate in provincia di Cuneo per forma giuridica (imprese registrate, iscrizioni, cessazioni non d'ufficio). Anni 2013-2016

Forma giuridica	Anno 2013				Anno 2014				Anno 2015				Anno 2016			
	Imprese registrate	Iscrizioni	Cessazioni non d'ufficio	Saldo	Imprese registrate	Iscrizioni	Cessazioni non d'ufficio	Saldo	Imprese registrate	Iscrizioni	Cessazioni non d'ufficio	Saldo	Imprese registrate	Iscrizioni	Cessazioni non d'ufficio	Saldo
Società di capitale	7.147	419	252	167	7.353	429	244	185	7.583	432	221	211	7.833	505	257	248
Società di persone	16.130	521	610	-89	15.922	461	626	-165	15.736	478	602	-124	15.633	567	614	-47
Imprese individuali	46.988	2.534	3.524	-990	45.340	2.619	3.293	-674	44.971	2.614	2.847	-233	44.526	2.957	3.207	-250
Altre forme	1.429	82	69	13	1.455	118	69	49	1.468	87	70	17	1.478	82	65	17
Totale	71.694	3.556	4.455	-899	70.070	3.627	4.232	-605	69.758	3.611	3.740	-129	69.470	4.111	4.143	-32

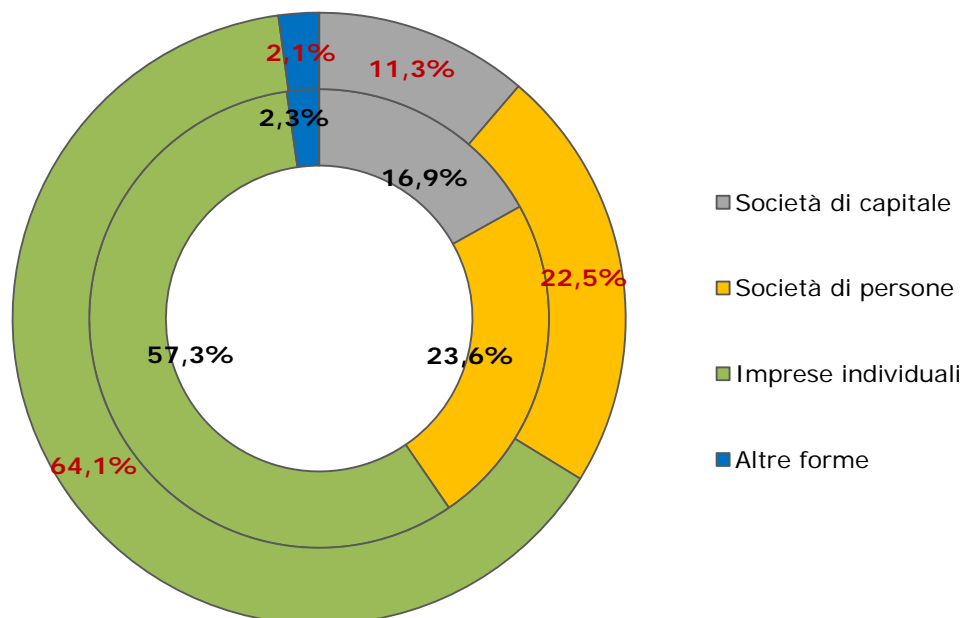
Fonte: Elaborazione Camera di Commercio di Cuneo e Unioncamere Piemonte su dati InfoCamere

Graf. 4.8 - Sedi d'impresa registrate in provincia di Cuneo per forma giuridica.
Al 31 dicembre 2016



Fonte: Elaborazione Camera di Commercio di Cuneo e Unioncamere Piemonte su dati InfoCamere

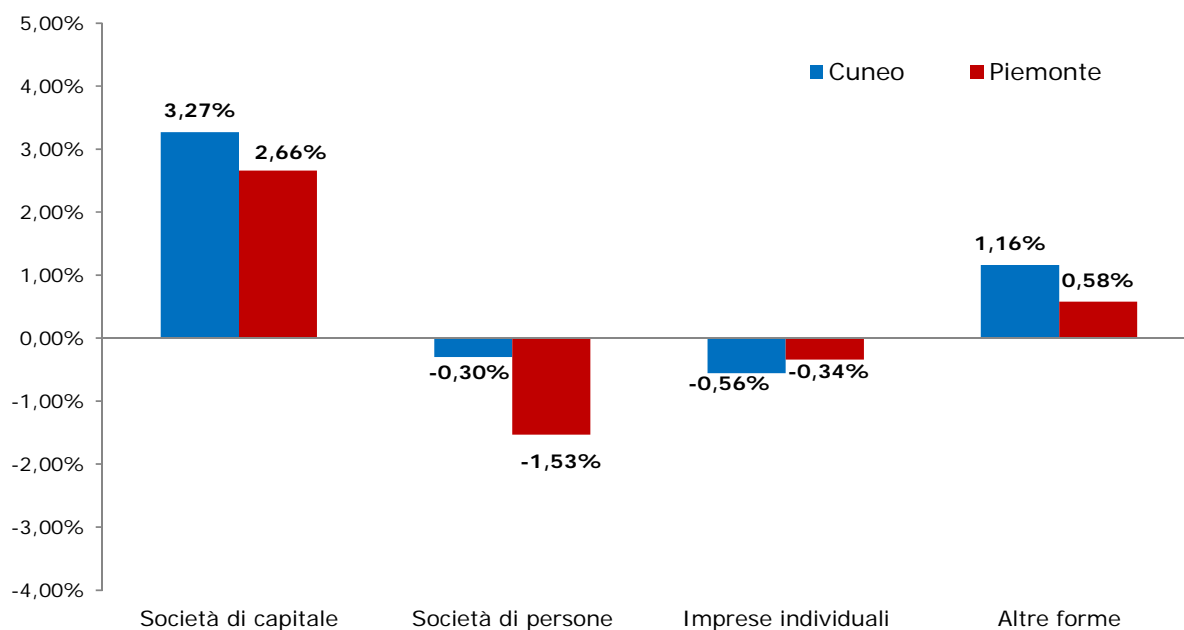
Graf. 4.9 - Sedi d'impresa registrate per forma giuridica: confronto provincia di Cuneo-Piemonte.
Al 31 dicembre 2016



Fonte: Elaborazione Camera di Commercio di Cuneo e Unioncamere Piemonte su dati InfoCamere

Graf. 4.10 - Tassi di crescita delle imprese per forma giuridica: confronto provincia di Cuneo-Piemonte.

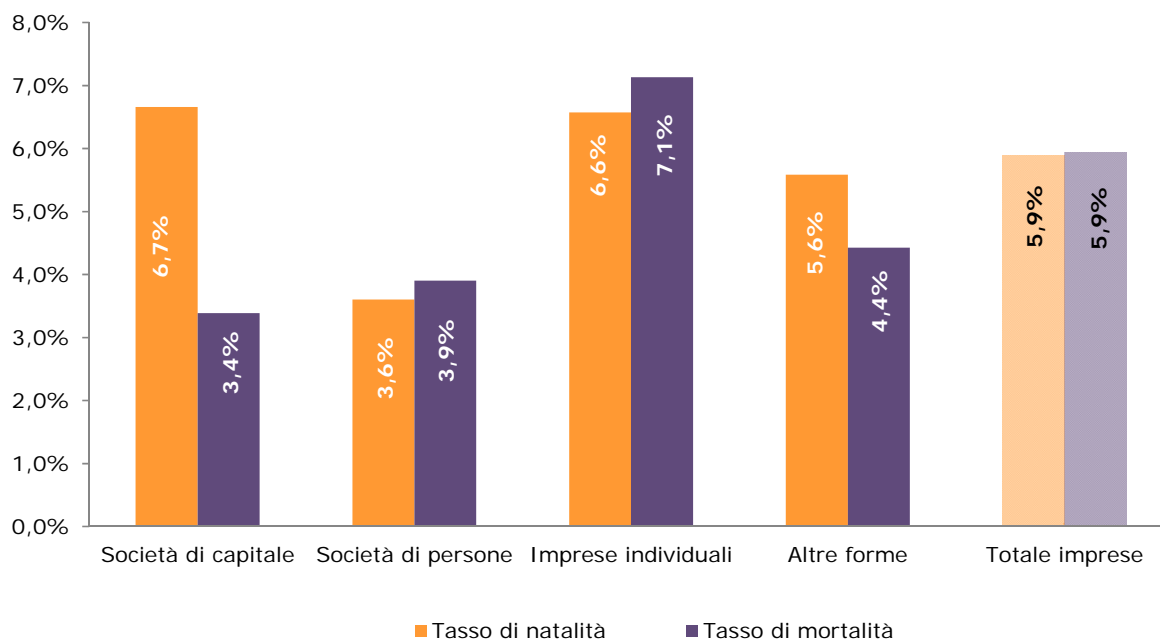
Anno 2016



Fonte: Elaborazione Camera di Commercio di Cuneo e Unioncamere Piemonte su dati InfoCamere

Graf. 4.11 - Tassi di natalità e di mortalità delle imprese in provincia di Cuneo per forma giuridica

Anno 2016



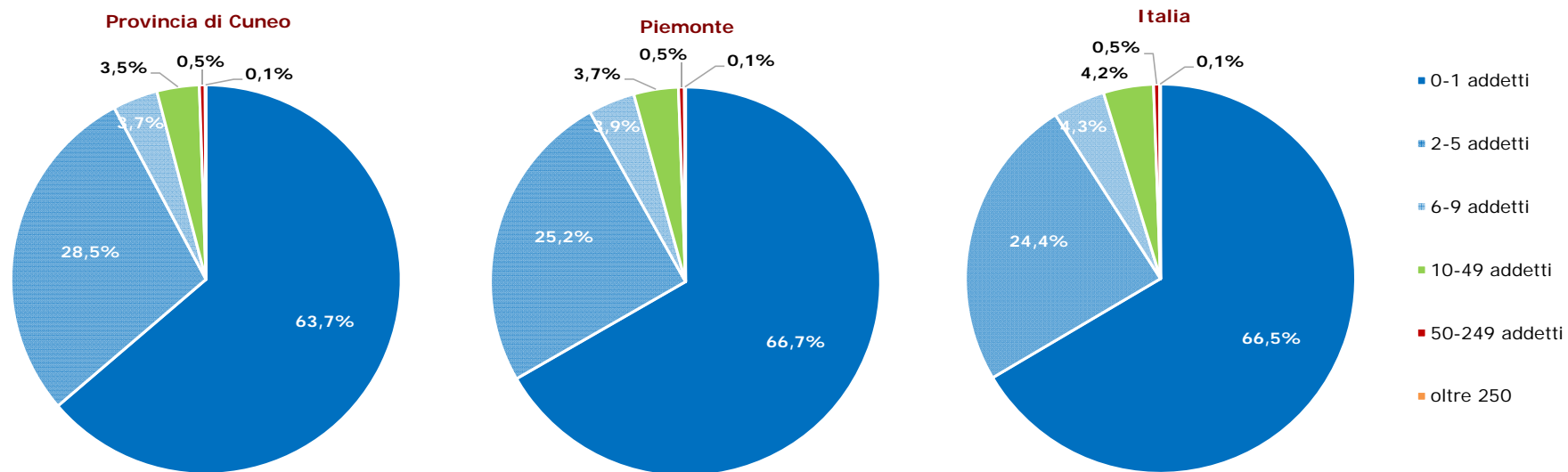
Fonte: Elaborazione Camera di Commercio di Cuneo e Unioncamere Piemonte su dati InfoCamere

Tab. 4.8 - Tasso di sopravvivenza delle imprese iscritte in provincia di Cuneo negli anni 2013, 2014 e 2015 a uno, due e tre anni per forma giuridica.

Forma giuridica	Iscritte nel 2013			Iscritte nel 2014		Iscritte nel 2015
	2014	2015	2016	2015	2016	2016
Società di capitali	77,0	74,1	69,3	80,9	76,0	81,0
Società di persone	82,8	76,3	70,4	80,9	77,0	85,1
Imprese individuali	81,2	72,5	64,8	82,6	72,7	82,7
Altre forme	82,9	79,3	75,6	78,8	69,5	86,2
Totale	81,0	73,4	66,4	82,1	73,6	82,9

Fonte: InfoCamere

Graf. 4.12 – Imprese registrate per classe dimensionale: confronto provincia di Cuneo, Piemonte, Italia. Al 31 dicembre 2016



Fonte: Elaborazione Camera di Commercio di Cuneo e Unioncamere Piemonte su dati InfoCamere

Tab. 4.9 – Sedi d’impresa registrate per settore di attività economica e comune in provincia di Cuneo. Anno 2016

Comune	Agricoltura, silvicoltura pesca	Estrazione di minerali da cave e miniere	Attività manifatturiere	Fornitura di energia elettrica, gas, vapore e aria condizionata	Fornitura di acqua; reti fognarie, attività di gestione dei rifiuti e risanamento	Costruzioni	Commercio all'ingrosso e al dettaglio; riparazione di autoveicoli e motocicli	Trasporto e magazzinaggio	Attività dei servizi di alloggio e di ristorazione	Servizi di informazione e comunicazione	Attività finanziarie e assicurative	Attività immobiliari	Attività professionali, scientifiche e tecniche	Noleggio, agenzie di viaggio, servizi di supporto alle imprese	Istruzione	Sanità e assistenza sociale	Attività artistiche, sportive, di intrattenimento e divertimento	Altre attività di servizi	Imprese non classificate	Totale
ACCEGLIO	12	0	1	0	0	9	1	1	13	0	0	2	2	2	0	0	1	0	0	44
AISONE	12	0	5	0	0	4	0	0	4	0	0	0	0	1	0	0	0	0	1	27
ALBA	406	3	300	28	15	448	890	75	267	81	136	555	233	161	28	35	40	203	123	4.027
ALBARETTO DELLA TORRE	40	0	4	0	0	2	4	0	6	1	0	0	0	1	0	0	1	0	1	60
ALTO	1	0	1	0	0	4	1	0	2	0	0	0	1	0	0	0	0	1	0	11
ARGENTERA	2	0	0	0	0	3	4	1	8	0	0	1	0	1	0	0	0	0	1	21
ARGUELLO	18	0	0	0	0	1	0	0	2	0	0	0	0	0	0	0	0	0	0	21
BAGNASCO	29	0	6	1	0	17	16	2	7	0	2	2	1	1	0	1	0	3	2	90
BAGNOLO PIEMONTE	271	14	92	0	3	176	117	7	30	5	6	20	16	10	1	1	3	23	13	808
BALDISSERO D'ALBA	49	0	13	0	1	25	22	4	4	0	0	14	6	4	0	0	2	1	2	147
BARBARESCO	82	0	4	0	0	11	10	0	14	0	0	3	1	1	1	0	0	1	1	129
BARGE	475	5	121	4	0	114	175	7	32	5	13	47	10	19	1	5	1	23	13	1.070
BAROLO	66	0	14	1	1	8	21	2	18	0	3	7	1	1	0	0	1	2	5	151
BASTIA MONDOVI '	42	0	3	1	0	8	10	2	5	0	0	3	0	0	0	0	0	1	2	77
BATTIFOLLO	16	0	1	0	0	4	3	0	0	0	0	1	0	0	0	2	0	0	0	27
BEINETTE	62	0	28	3	1	55	82	7	15	2	1	16	6	10	1	2	4	16	14	325
BELLINO	25	0	0	0	0	1	1	0	7	0	0	0	0	0	0	0	0	0	0	34
BELVEDERE LANGHE	32	0	5	1	0	8	1	3	4	2	0	0	0	1	0	1	0	1	2	61

BENE VAGIENNA	178	0	45	1	3	44	84	10	22	3	12	12	11	5	0	1	11	14	6	462
BENEVELLO	27	0	4	0	0	12	11	1	4	1	0	3	1	0	0	0	1	3	0	68
BERGOLO	10	0	0	0	0	0	0	0	2	0	0	0	0	1	0	0	0	0	0	13
BERNEZZO	104	0	40	3	0	57	81	8	12	4	2	19	2	8	3	5	1	17	4	370
BONVICINO	21	0	6	2	0	4	0	0	5	0	0	1	1	0	1	0	0	1	3	45
BORGOMALE	49	0	3	0	0	8	3	0	3	0	0	0	0	1	0	1	0	0	2	70
BORGO SAN DALMAZZO	55	0	134	13	2	197	310	40	69	16	25	97	33	33	5	9	12	64	46	1.160
BOSIA	23	0	1	0	0	8	4	0	0	0	2	2	0	0	0	0	0	0	1	41
BOSSOLASCO	30	0	5	0	1	12	7	0	14	1	0	2	3	1	1	0	2	3	2	84
BOVES	218	0	78	3	1	215	161	23	38	11	14	36	18	18	5	4	13	45	14	915
BRA	250	0	230	11	8	511	699	47	176	52	77	315	129	69	9	24	22	160	91	2.880
BRIAGLIA	18	0	0	0	0	8	2	0	2	0	2	0	1	1	0	1	0	0	1	36
BRIGA ALTA	1	0	0	0	0	0	1	0	0	0	0	0	0	0	0	0	1	0	1	4
BRONDELLO	28	0	0	0	0	3	3	1	3	0	0	1	0	0	0	0	0	1	0	40
BROSSASCO	43	1	29	2	0	25	21	4	6	0	2	4	4	1	1	0	0	6	2	151
BUSCA	401	0	117	7	2	185	242	24	43	7	9	65	9	18	1	7	4	55	19	1.215
CAMERANA	61	0	4	0	0	11	6	0	2	1	1	2	1	1	0	0	1	1	0	92
CAMO	43	0	1	0	0	2	2	0	1	0	0	1	0	0	0	0	0	0	0	50
CANALE	123	0	53	2	0	75	163	15	33	8	9	38	19	11	2	3	3	30	11	598
CANOSIO	11	0	1	0	0	1	0	0	1	0	0	0	0	1	0	0	0	0	0	15
CAPRAUNA	3	0	0	0	0	0	1	0	2	0	0	0	0	0	0	0	0	0	1	7
CARAGLIO	238	0	60	6	0	134	158	12	38	8	12	40	10	13	0	7	15	36	9	796
CARAMAGNA PIEMONTE	82	0	72	1	1	47	66	14	16	0	5	23	7	8	1	1	3	15	4	366
CARDE'	73	0	4	0	0	28	26	7	2	0	1	4	0	0	0	2	0	3	2	152
CARRU'	117	0	64	1	1	72	127	17	34	6	4	37	14	14	1	3	6	23	10	551
CARTIGNANO	14	0	0	0	0	3	1	0	3	0	0	1	0	0	0	0	0	0	0	22
CASALGRASSO	59	0	22	0	0	23	43	5	4	0	2	23	2	6	0	1	1	8	3	202
CASTAGNITO	67	0	22	0	0	34	73	1	14	2	4	12	7	11	0	0	4	7	5	263
CASTELDEFINO	12	0	0	0	0	1	0	0	5	0	0	3	0	2	0	0	0	1	0	24
CASTELLAR	30	0	1	0	0	7	5	0	3	1	0	2	0	1	0	0	2	0	0	52
CASTELLETTO STURA	80	0	17	4	0	21	29	5	6	0	3	3	3	4	0	0	0	6	3	184

CASTELLETTO UZZONE	25	0	10	0	0	1	4	0	1	0	0	0	0	1	0	0	0	0	1	43
CASTELLINALDO	58	0	8	0	0	10	16	4	10	1	0	4	1	1	1	0	1	2	2	119
CASTELLINO TANARO	25	0	0	0	0	8	2	1	2	0	0	0	0	0	0	0	0	1	0	39
CASTELMAGNO	24	0	1	0	0	1	1	0	8	0	0	1	0	0	0	0	0	1	1	38
CASTELNUOVO DI CEVA	10	0	0	0	0	0	1	0	3	0	0	0	0	1	0	0	0	0	0	15
CASTIGLIONE FALLETTO	47	0	7	0	0	12	20	3	11	0	0	4	2	1	0	0	1	5	2	115
CASTIGLIONE TINELLA	149	0	9	0	0	11	6	0	4	0	2	1	1	1	0	1	0	1	5	191
CASTINO	69	0	5	0	0	8	7	0	3	0	0	0	0	0	0	0	0	1	3	96
CAVALLERLEONE	54	0	19	2	0	12	14	8	1	0	0	5	1	1	1	0	1	2	1	122
CAVALLERMAGGIORE	201	0	51	1	0	106	102	15	19	5	7	16	10	11	3	4	2	14	12	579
CELLE DI MACRA	11	0	2	0	0	0	3	0	2	1	0	0	0	0	0	0	0	0	1	20
CENTALLO	312	0	57	2	3	113	163	17	22	1	14	37	10	11	1	2	5	25	10	805
CERESOLE D'ALBA	120	0	34	0	1	25	36	4	6	0	5	5	7	3	1	0	4	6	1	258
CERRETO LANGHE	45	0	4	0	0	8	3	0	4	0	0	2	1	0	0	0	0	1	2	70
CERVASCA	111	0	38	2	2	69	101	12	14	5	3	17	9	11	2	2	0	19	8	425
CERVERE	90	1	18	0	0	32	55	5	11	4	2	6	6	3	0	1	1	7	3	245
CEVA	102	0	60	10	0	141	169	15	49	4	18	43	24	13	4	2	7	35	20	716
CHERASCO	300	0	118	7	4	178	203	30	71	16	10	86	39	24	1	3	11	35	33	1.169
CHIUSA DI PESIO	157	0	25	4	0	71	70	7	29	5	8	16	7	6	0	2	2	14	10	433
CIGLIE'	18	0	0	0	0	10	0	3	2	0	0	0	0	0	0	0	0	1	0	34
CISSONE	20	0	1	0	0	3	4	0	2	0	0	0	1	0	0	0	0	0	0	31
CLAVESANA	80	0	11	1	1	16	9	0	6	0	1	3	1	0	0	1	1	0	2	133
CORNELIANO D'ALBA	55	0	29	0	0	26	43	6	16	3	4	7	3	7	0	3	1	10	7	220
CORTEMILIA	108	1	39	0	0	47	63	2	13	5	10	22	5	6	1	1	2	14	5	344
COSSANO BELBO	157	0	10	0	0	7	18	6	5	0	1	5	0	0	0	1	0	5	1	216
COSTIGLIOLE SALUZZO	117	0	30	0	0	53	57	10	11	5	6	12	5	1	0	1	0	13	4	325
CRAVANZANA	67	0	4	0	0	3	1	0	3	0	0	0	1	0	0	1	0	1	0	81
CRISSOLO	15	0	2	0	0	1	4	2	11	0	0	2	3	0	0	0	2	0	2	44
CUNEO	738	3	396	46	7	677	1.359	116	337	150	238	649	292	231	49	34	73	319	195	5.909
DEMONTE	89	0	16	2	0	36	30	3	17	0	0	4	1	3	0	1	1	9	3	215
DIANO D'ALBA	183	0	51	0	0	58	73	4	16	1	10	23	12	7	0	0	4	10	4	456

DOGLIANI	239	0	80	0	2	83	123	11	36	5	5	16	13	12	3	4	0	23	11	666
DRONERO	179	0	82	10	0	122	137	12	34	9	11	29	16	11	2	4	6	28	13	705
ELVA	17	0	0	0	0	5	1	0	2	0	0	0	0	0	0	0	0	0	0	25
ENTRACQUE	22	0	5	0	0	19	13	3	18	0	0	6	0	4	1	0	0	2	3	96
ENVIE	221	0	23	0	0	35	43	0	4	0	0	5	2	2	0	0	1	6	1	343
FARIGLIANO	123	0	37	2	1	36	33	8	8	3	0	9	6	2	0	0	1	3	5	277
FAULE	21	0	9	0	1	8	12	2	4	0	0	2	1	1	1	0	0	2	0	64
FEISOGLIO	52	0	3	0	0	3	5	0	2	0	0	1	0	0	0	0	1	2	2	71
FOSSANO	670	2	212	13	6	331	566	69	114	29	53	149	66	55	15	14	20	115	78	2.577
FRABOSA SOPRANA	48	0	3	1	0	10	13	1	18	0	2	7	0	4	1	1	2	4	0	115
FRABOSA SOTTANA	30	0	10	1	2	53	37	6	52	1	3	19	2	15	2	0	6	3	5	247
FRASSINO	21	0	4	0	0	10	4	0	4	0	0	1	0	0	0	0	0	2	1	47
GAIOLA	13	0	2	0	0	5	11	3	4	0	0	0	0	1	0	0	1	3	0	43
GAMBASCA	24	0	3	0	0	10	6	2	3	0	0	0	0	2	0	0	0	1	1	52
GARESSIO	74	0	21	3	0	56	61	11	19	1	6	5	3	7	2	0	3	12	10	294
GENOLA	89	0	25	0	0	39	71	15	16	1	3	13	8	7	0	2	1	13	7	310
GORZEGNO	36	0	5	0	0	9	6	1	0	0	1	0	0	0	0	0	0	0	2	60
GOTTASECCA	19	0	0	0	0	0	2	0	2	0	0	0	0	0	0	0	0	0	0	23
GOVONE	120	1	13	0	0	34	32	2	10	1	4	4	12	2	1	1	3	7	1	248
GRINZANE CAVOUR	47	0	21	0	0	27	53	4	19	2	7	20	6	7	1	2	2	10	3	231
GUARENE	128	0	38	1	0	67	79	5	22	1	5	34	13	11	0	0	2	11	12	429
IGLIANO	10	0	0	0	0	0	1	0	1	0	0	0	0	1	0	0	0	0	1	14
ISASCA	21	0	0	0	0	0	0	0	1	0	0	0	0	0	0	0	0	0	0	22
LAGNASCO	139	0	14	0	1	20	26	5	4	1	3	9	5	2	1	1	2	6	2	241
LA MORRA	271	0	38	1	0	34	50	2	35	5	2	20	10	5	0	1	3	6	6	489
LEQUIO BERRIA	57	0	2	0	0	7	4	0	4	0	0	1	0	0	0	0	0	0	0	75
LEQUIO TANARO	49	1	9	3	0	15	21	1	4	0	1	6	3	2	1	1	0	4	1	122
LESEGNO	17	2	9	1	0	18	14	3	10	0	1	6	1	2	0	0	0	2	4	90
LEVICE	54	0	1	0	0	4	2	1	3	0	0	0	0	0	0	0	1	0	0	66
LIMONE PIEMONTE	13	0	10	0	1	35	44	4	62	1	2	39	4	18	2	2	5	8	10	260
LISIO	20	0	3	0	0	3	3	0	0	0	0	0	1	1	0	0	0	1	0	32

MACRA	3	0	0	0	0	0	0	1	5	1	0	0	0	0	0	0	0	0	10	
MAGLIANO ALFIERI	61	0	21	0	1	29	35	0	9	3	2	10	3	2	1	1	1	11	4	194
MAGLIANO ALPI	67	1	36	4	0	66	41	12	9	0	2	13	1	2	0	2	3	12	6	277
MANGO	157	0	11	0	0	23	21	2	10	0	0	4	0	1	0	0	0	2	2	233
MANTA	74	0	36	2	0	61	71	3	18	10	8	17	11	8	2	4	0	21	9	355
MARENE	125	0	44	1	1	61	73	8	13	7	3	17	7	10	1	3	3	11	5	393
MARGARITA	56	0	17	4	1	14	31	2	6	0	3	3	0	2	1	0	1	7	4	152
MARMORA	11	0	0	0	0	0	0	0	12	0	0	0	0	1	0	0	0	0	1	25
MARSAGLIA	39	0	0	0	0	1	0	0	1	0	0	0	0	1	0	0	0	0	0	42
MARTINIANA PO	62	0	12	0	0	11	10	0	4	1	0	1	0	0	0	0	0	1	2	104
MELLE	30	0	3	0	0	6	9	2	4	1	0	1	2	0	0	0	0	0	0	58
MOIOLA	19	2	2	0	0	4	2	0	1	0	0	0	0	1	0	0	0	0	0	31
MOMBARCARO	45	0	4	0	0	0	4	0	2	0	0	0	0	0	0	0	0	1	0	56
MOMBASIGLIO	36	0	4	0	0	7	9	1	2	0	0	2	1	0	0	0	1	2	2	67
MONASTERO DI VASCO	51	0	14	0	0	32	17	1	3	1	2	1	2	1	1	0	0	2	6	134
MONASTEROLO CASOTTO	16	0	0	0	0	3	0	0	0	0	0	0	0	2	0	0	0	0	0	21
MONASTEROLO DI SAVIGLIANO	69	0	20	0	0	31	25	5	2	1	4	6	3	2	1	0	0	5	2	176
MONCHIERO	32	0	13	0	0	10	10	2	7	0	1	4	0	0	0	1	0	3	0	83
MONDOVI'	356	1	231	24	5	325	551	34	170	65	78	166	94	90	12	28	26	108	113	2.477
MONESIGLIO	37	0	8	0	0	8	11	0	4	0	3	2	0	0	0	0	1	4	1	79
MONFORTE D'ALBA	190	0	22	0	0	22	38	6	26	0	5	7	2	8	0	2	5	6	8	347
MONTA'	150	0	52	0	0	78	102	12	18	4	4	20	8	7	0	1	2	21	6	485
MONTALDO DI MONDOVI'	46	0	6	0	0	12	4	2	8	0	0	1	1	3	0	0	3	2	3	91
MONTALDO ROERO	66	0	7	0	0	15	16	4	2	1	1	1	0	0	0	0	1	0	2	116
MONTANERA	42	0	7	2	0	12	19	5	1	1	0	4	0	3	0	0	0	2	1	99
MONTELUPO ALBESE	43	0	2	0	0	12	4	0	5	0	0	2	0	1	0	0	0	1	0	70
MONTEMALE DI CUNEO	21	0	1	0	0	4	1	0	1	0	0	0	0	0	0	0	0	0	0	28
MONTEROSSO GRANA	31	0	6	0	0	6	8	0	7	1	0	1	1	0	0	1	0	2	2	66
MONTEU ROERO	163	0	16	0	0	13	19	5	6	1	2	6	1	5	0	0	0	6	3	246
MONTEZEMOLO	13	0	7	0	0	6	9	1	6	0	0	0	2	1	0	1	1	0	2	49

PRADLEVES	9	0	2	0	0	5	4	0	7	0	0	3	0	0	0	0	1	1	1	33
PRAZZO	24	0	2	0	0	3	2	0	4	0	1	1	0	1	0	0	0	0	2	40
PRIERO	23	0	6	0	0	12	10	0	3	0	1	1	2	1	0	0	0	1	4	64
PRIOCCA	98	0	12	0	0	63	34	5	9	4	2	6	4	2	0	0	0	10	2	251
PRIOLA	35	0	7	2	1	7	11	0	4	0	1	1	2	1	0	0	0	0	1	73
PRUNETTO	44	0	4	0	0	5	10	1	3	0	2	2	0	0	0	0	0	1	3	75
RACCONIGI	166	0	96	5	1	121	223	17	41	11	12	38	27	27	3	1	5	43	18	855
REVELLO	373	4	39	3	1	63	85	12	19	3	7	38	11	8	0	4	5	26	13	714
RIFREDDO	63	0	9	1	0	26	19	1	5	0	0	6	1	1	0	0	1	3	0	136
RITTANA	6	0	0	0	0	2	3	0	1	0	0	0	0	0	0	0	0	0	1	13
ROASCHIA	4	0	0	0	0	0	1	0	1	0	0	2	0	0	0	0	0	0	0	8
ROASCIO	14	0	0	0	0	2	1	0	2	0	0	0	0	0	0	0	0	0	0	19
ROBILANTE	65	1	14	4	0	37	30	6	12	2	1	3	4	1	0	2	0	6	11	199
ROBURENT	15	0	4	0	1	21	16	1	20	1	2	10	1	1	0	1	2	2	4	102
ROCCABRUNA	44	0	23	3	0	36	26	3	11	0	1	8	2	2	0	1	1	3	3	167
ROCCA CIGLIE'	25	0	0	0	0	1	0	3	0	0	0	0	1	0	0	0	0	0	0	30
ROCCA DE' BALDI	117	0	13	0	0	28	18	2	7	2	2	2	3	7	0	2	1	5	1	210
ROCCAFORTE MONDOVI'	74	0	18	2	0	36	24	7	27	0	2	10	1	5	2	3	3	8	3	225
ROCCASPARVERA	29	0	4	0	0	9	6	2	3	0	0	2	1	0	0	1	1	0	1	59
ROCCAIONE	46	0	12	0	0	51	45	6	10	1	4	8	2	9	2	1	1	9	2	209
ROCCHETTA BELBO	18	0	3	0	1	6	2	0	3	1	0	1	0	2	0	1	0	1	0	39
RODDI	60	0	24	0	0	22	25	3	9	7	0	14	6	6	0	0	0	4	1	181
RODDINO	45	0	3	0	0	8	4	1	3	0	1	0	0	0	0	0	0	0	1	66
RODELLO	46	0	6	0	0	18	15	2	5	2	2	7	4	0	0	1	2	5	3	118
ROSSANA	53	0	8	0	0	17	9	3	5	1	1	4	1	1	0	0	0	1	1	105
RUFFIA	24	0	5	0	0	8	10	3	2	0	0	3	0	0	1	0	0	0	2	58
SALE DELLE LANGHE	18	0	3	1	0	9	9	1	1	1	1	2	1	0	0	0	0	2	1	50
SALE SAN GIOVANNI	14	0	0	0	0	0	1	1	2	0	0	0	3	0	0	0	0	0	0	21
SALICETO	50	0	11	0	0	13	21	3	6	0	2	2	1	0	0	1	0	5	3	118
SALMOUR	40	1	19	0	0	18	12	3	4	0	2	3	1	3	0	0	2	3	3	114
SALUZZO	482	1	168	21	4	270	502	32	154	43	67	224	88	64	15	22	25	128	75	2.385

SAMBUCO	7	0	1	0	0	2	1	0	3	0	0	0	0	0	0	0	0	0	0	14
SAMPEYRE	77	0	13	1	0	39	19	1	19	0	2	20	6	3	0	1	3	6	2	212
SAN BENEDETTO BELBO	14	0	2	0	0	4	1	0	2	0	0	1	1	0	0	0	0	0	25	
SAN DAMIANO MACRA	19	0	5	3	1	3	7	0	8	0	0	2	0	0	0	1	0	0	50	
SANFRE'	45	0	25	2	1	98	53	3	13	2	2	15	2	3	1	1	2	9	5	282
SANFRONT	168	1	34	0	1	46	47	2	16	3	3	10	1	0	0	1	0	13	0	346
SAN MICHELE MONDOVI'	36	1	23	2	1	27	40	11	9	3	0	8	4	2	1	0	1	15	8	192
SANT'ALBANO STURA	130	0	25	2	0	38	61	7	19	1	3	8	1	5	1	2	0	11	5	319
SANTA VITTORIA D'ALBA	59	0	33	1	0	45	54	5	24	1	2	21	12	14	0	0	1	12	5	289
SANTO STEFANO BELBO	324	0	52	1	2	54	95	5	25	11	5	25	15	6	4	0	8	15	9	656
SANTO STEFANO ROERO	86	0	9	0	0	14	13	2	4	0	2	3	4	1	0	1	1	2	2	144
SAVIGLIANO	546	5	149	19	3	290	490	45	124	46	60	141	55	57	16	13	22	109	40	2.230
SCAGNELLO	18	0	2	0	0	4	1	1	1	0	0	0	0	0	0	0	0	0	0	27
SCARNAFIGI	132	0	29	1	0	29	33	3	13	0	4	11	3	4	1	4	2	7	3	279
SERRALUNGA D'ALBA	68	0	10	0	0	2	5	0	15	0	1	1	2	2	0	0	2	0	1	109
SERRAVALLE LANGHE	33	0	2	0	0	5	4	0	3	0	0	0	0	0	0	1	0	0	1	49
SINIO	48	0	3	0	0	8	5	1	6	0	0	0	1	1	0	0	0	0	0	73
SOMANO	61	0	2	0	0	4	4	1	1	0	0	0	0	0	0	0	1	0	1	75
SOMMARIVA DEL BOSCO	94	0	65	1	1	104	135	16	23	4	7	28	17	11	1	2	2	22	8	541
SOMMARIVA PERNO	107	0	20	1	1	54	57	6	10	0	3	22	6	2	1	1	1	5	2	299
STROPPO	8	0	3	0	0	2	3	0	8	0	0	0	1	2	1	0	1	0	0	29
TARANTASCA	144	0	22	0	0	41	57	7	9	0	4	8	2	3	0	0	1	8	4	310
TORRE BORMIDA	21	0	2	0	0	2	3	2	5	0	0	0	1	2	0	0	0	0	0	38
TORRE MONDOVI'	12	0	4	1	0	6	6	2	2	0	1	1	0	1	0	0	0	2	0	38
TORRE SAN GIORGIO	35	1	23	0	0	22	29	1	4	3	0	7	3	6	0	0	0	2	5	141
TORRESINA	8	0	0	0	0	0	0	0	1	0	0	0	0	0	0	0	0	0	0	9
TREISO	87	0	11	0	0	9	12	0	9	1	0	3	4	1	0	1	0	1	1	140
TREZZO TINELLA	61	0	1	0	0	3	3	0	3	2	0	1	2	0	0	0	0	0	0	76
TRINITA'	111	0	31	1	2	41	33	8	13	4	0	7	3	5	1	0	1	7	5	273
VALDIERI	30	1	2	0	0	15	8	1	19	1	1	2	3	2	0	0	1	2	2	90
VALGRANA	60	0	11	0	0	19	8	1	6	2	0	1	1	3	1	0	0	2	2	117

VALLORiate	7	0	1	0	0	0	1	0	2	0	0	0	1	0	0	0	0	0	0	12
VALMALA	7	0	0	0	0	2	1	1	4	0	0	0	0	0	0	0	0	0	0	15
VENASCA	56	0	15	1	1	20	24	5	17	1	1	2	1	0	2	2	2	9	2	161
VERDUNO	45	0	10	0	0	15	11	1	10	0	1	5	1	2	0	0	0	0	1	102
VERNANTE	26	0	5	1	0	27	22	1	18	0	1	9	0	2	1	1	0	4	4	122
VERZUOLO	242	0	38	8	0	68	112	17	31	5	8	35	10	8	2	0	5	27	11	627
VEZZA D'ALBA	87	0	31	0	1	23	36	11	11	2	1	6	2	5	0	1	1	7	2	227
VICOFORTE	75	1	32	0	2	48	47	3	22	6	1	11	7	5	1	6	2	7	6	282
VIGNOLO	28	0	20	1	0	29	39	10	6	1	2	9	3	3	1	0	0	6	3	161
VILLAFALLETTO	190	0	42	10	1	55	71	17	15	0	9	19	7	4	0	1	0	15	5	461
VILLANOVA MONDOVI'	93	0	73	4	0	123	112	13	30	3	7	36	13	9	3	6	9	24	15	573
VILLANOVA SOLARO	69	0	12	0	0	10	16	1	2	0	0	3	0	1	1	0	0	4	0	119
VILLAR SAN COSTANZO	75	0	39	0	0	34	26	2	10	2	0	7	4	5	0	0	0	6	2	212
VINADIO	16	0	2	0	0	19	11	0	22	0	0	0	2	1	0	0	1	1	2	77
VIOLA	35	0	1	0	0	14	5	1	4	0	1	1	1	2	1	0	1	0	3	70
VOTTIGNASCO	57	0	7	0	1	14	7	2	2	1	0	1	1	0	0	0	0	4	1	98
TOTALE	20.615	56	5.909	367	119	9.571	12.785	1.321	3.900	804	1.223	4.182	1.779	1.525	253	363	542	2.613	1.543	69.470

Fonte: Elaborazione Camera di Commercio di Cuneo e Unioncamere Piemonte su dati InfoCamere

Tab. 4.10 – Sedi d'impresa registrate, iscrizioni e cessazioni non d'ufficio per settore di attività economica e bacino territoriale dei Centri per l'impiego (CPI_(a)) in provincia di Cuneo. Anno 2016

CPI	Movimenti	Agricoltura, silvicoltura pesca	Estrazione di minerali da cave e miniere	Attività manifatturiere	Fornitura di energia elettrica, gas, vapore e aria condizionata	Fornitura di acqua; reti fognarie, attività di gestione dei rifiuti e risanamento	Costruzioni	Commercio all'ingrosso e al dettaglio; riparazione di autoveicoli e motocicli	Trasporto e magazzinaggio	Attività dei servizi di alloggio e di ristorazione	Servizi di informazione e comunicazione	Attività finanziarie e assicurative	Attività immobiliari	Attività professionali, scientifiche e tecniche	Noleggio, agenzie di viaggio, servizi di supporto alle imprese	Istruzione	Sanità e assistenza sociale	Attività artistiche, sportive, di intrattenimento e divertimento	Altre attività di servizi	Imprese non classificate	Totale
Alba	Imprese registrate	6.628	5	1.780	57	45	2.800	3.779	341	1.193	243	360	1.508	645	455	58	101	152	723	444	21.317
	Iscrizioni	420	0	53	2	1	130	164	6	52	17	20	12	44	48	3	4	12	36	316	1.340
	Cessazioni non d'ufficio	370	0	81	3	0	203	238	14	59	20	16	46	49	57	1	7	11	35	48	1.258
	Saldo	50	0	-28	-1	1	-73	-74	-8	-7	-3	4	-34	-5	-9	2	-3	1	1	268	82
Cuneo	Imprese registrate	4.095	7	1.390	128	22	2.557	3.491	358	1.037	240	373	1.184	469	458	82	94	156	755	432	17.328
	Iscrizioni	177	0	31	2	0	128	153	4	54	15	21	12	35	38	8	3	10	25	257	973
	Cessazioni non d'ufficio	201	0	70	2	0	162	263	14	86	20	24	46	31	37	4	6	10	35	33	1.044
	Saldo	-24	0	-39	0	0	-34	-110	-10	-32	-5	-3	-34	4	1	4	-3	0	-10	224	-71
Fossano	Imprese registrate	3.078	10	949	56	21	1.356	2.080	267	450	115	178	501	221	216	47	45	75	409	203	10.277
	Iscrizioni	114	0	33	1	0	65	108	3	27	5	15	10	17	22	3	3	3	19	118	566
	Cessazioni non d'ufficio	140	0	44	2	0	107	148	14	39	6	13	17	15	18	3	2	5	21	15	609
	Saldo	-26	0	-11	-1	0	-42	-40	-11	-12	-1	2	-7	2	4	0	1	-2	-2	103	-43
Mondovì	Imprese registrate	2.987	7	934	79	17	1.528	1.770	205	703	112	162	451	236	232	36	72	90	349	282	10.252
	Iscrizioni	185	0	36	0	0	77	69	3	36	5	7	6	17	22	4	1	4	13	135	620
	Cessazioni non d'ufficio	196	0	40	1	2	92	113	9	50	6	7	19	18	20	1	6	6	19	15	620
	Saldo	-11	0	-4	-1	-2	-15	-44	-6	-14	-1	0	-13	-1	2	3	-5	-2	-6	120	0
Saluzzo	Imprese registrate	3.827	27	856	47	14	1.330	1.665	150	517	94	150	538	208	164	30	51	69	377	182	10.296
	Iscrizioni	181	0	47	1	0	70	77	3	27	10	13	12	18	12	4	3	0	15	119	612
	Cessazioni non d'ufficio	156	2	61	2	1	109	129	8	39	9	11	15	12	11	2	2	3	23	17	612
	Saldo	25	-2	-14	-1	-1	-39	-52	-5	-12	1	2	-3	6	1	2	1	-3	-8	102	0
Totale	Imprese registrate	20.615	56	5.909	367	119	9.571	12.785	1.321	3.900	804	1.223	4.182	1.779	1.525	253	363	542	2.613	1.543	69.470
	Iscrizioni	1.077	0	200	6	1	470	571	19	196	52	76	52	131	142	22	14	29	108	945	4.111
	Cessazioni non d'ufficio	1.063	2	296	10	3	673	891	59	273	61	71	143	125	143	11	23	35	133	128	4.143
	Saldo	14	-2	-96	-4	-2	-203	-320	-40	-77	-9	5	-91	6	-1	11	-9	-6	-25	817	-32

(a) Il CPI di Cuneo comprende i seguenti comuni: Acceglio, Aisone, Argentera, Beinette, Bernezzo, Borgo San Dalmazzo, Boves, Busca, Canosio, Caraglio, Cartignano, Castelletto Stura, Castelmagno, Celle di Macra, Centallo, Cervasca, Chiusa di Pesio, Cuneo, Demonte, Dronero, Elva, Entracque, Gaiola, Limone Piemonte, Macra, Margarita, Marmora, Moiola, Montanera, Montemale di Cuneo, Monerosso, Grana, Morozzo, Peveragno, Pietraporzio, Pradleves, Prazzo, Rittana, Roaschia, Robilante, Roccabruna, Roccasarvera, Roccavione, Sambuco, San Damiano Macra, Stroppa, Tarantasca, Valdieri, Valgrana, Valloriate, Vernante, Vignolo, Villar San Costanzo, Vinadio;

Il CPI di Alba comprende i seguenti comuni: Alba, Albaretto della Torre, Arguello, Baldissero d'Alba, Barbaresco, Barolo, Benevello, Bergolo, Borgomale, Bosia, Bossolasco, Bra, Camo, Canale, Castagnito, Castelletto Uzzone, Castellinaldo, Castiglione Falletto, Castiglione Tinella, Castino, Ceresole Alba, Cerreto Langhe, Cherasco, Cissone, Corneliano d'Alba, Cortemilia, Cossano Belbo, Cravanzana, Diano d'Alba, Feisoglio, Gorzegno, Govone, Grinzane Cavour, Guarene, La Morra, Lequio Berria, Levice, Magliano Alfieri, Mango, Monchiero, Monforte d'Alba, Monta', Montaldo Roero, Montelupo Albese, Monte Roero, Monticello d'Alba, Narzole, Neive, Neviglie, Niella Belbo, Novello, Perletto, Pezzolo Valle Uzzone, Piobesi d'Alba, Pocapaglia, Priocca, Rocchetta Belbo, Roddi, Roddino, Rodello, San Benedetto Belbo, Sanfre', Santa Vittoria d'Alba, Santo Stefano Belbo, Santo Stefano Roero, Serralunga d'Alba, Serravalle Langhe, Sinio, Sommariva del Bosco, Sommariva Perno, Torre Bormida, Treiso, Trezzo Tinella, Verduno, Vezza d'Alba;

Il CPI di Fossano comprende i seguenti comuni: Bene Vagienna, Caramagna Piemonte, Casalgrasso, Cavallerleone, Cavallermaggiore, Cervere, Faule, Fossano, Genola, Marene, Monasterolo di Savigliano, Murello, Polonghera, Racconigi, Ruffia, Salmour, Sant'Albano Stura, Savigliano, Trinita', Villafalletto, Villanova Solaro, Vottignasco;

Il CPI di Mondovì comprende i seguenti comuni: Alto, Bagnasco, Bastia Mondovì', Battifollo, Belvedere Langhe, Bonvicino, Briaglia, Briga Alta, Camerana, Caprauna, Carru', Castellino Tanaro, Castelnuovo di Ceva, Ceva, Ciglie', Clavesana, Dogliani, Farigliano, Frabosa Soprana, Frabosa Sottana, Garessio, Gottasecca, Iglia, Lequio Tanaro, Lesegno, Lisio, Magliano Alpi, Marsaglia, Mombarcaro, Mombasiglio, Monastero di Vasco, Monasterolo Casotto, Mondovì', Monesiglio, Montaldo di Mondovì', Montezemolo, Murazzano, Niella Tanaro, Nucetto, Ormea, Pamparato, Paroldo, Perlo, Pianfei, Piozzo, Priero, Priola, Prunetto, Roascio, Roburent, Rocca Ciglie', Rocca de' Baldi, Roccaforte Mondovì', Sale delle Langhe, Sale San Giovanni, Saliceto, San Michele Mondovì', Scagnello, Somano, Torre Mondovì', Torresina, Vicoforte, Villanova Mondovì', Viola;

Il CPI di Saluzzo comprende i seguenti comuni: Bagnolo Piemonte, Barge, Bellino, Brondello, Brossasco, Carde', Casteldelfino, Castellar, Costigliole Saluzzo, Crissolo, Envie, Frassinò, Gamba, Isasca, Lagnasco, Manta, Martiniana Po, Melle, Moretta, Oncino, Ostana, Paesana, Pagno, Piasco, Pontechianale, Revello, Riffredo, Rossana, Saluzzo, Sampeyre, Sanfront, Scarnafigi, Torre San Giorgio, Valmala, Venasca, Verzuolo;

Fonte: Elaborazione Camera di Commercio di Cuneo e Unioncamere Piemonte su dati InfoCamere

Tab. 4.11 – Sedi d'impresa registrate, iscrizioni e cessazioni non d'ufficio per classe di natura giuridica e bacino territoriale dei Centri per l'impiego (CPI^(a)) in provincia di Cuneo. Anno 2016

Bacino territoriale CPI	Movimenti	Società di capitale	Società di persone	Imprese individuali	Altre forme	Totale
Alba	Imprese registrate	2.627	4.988	13.236	466	21.317
	Iscrizioni	178	186	948	28	1.340
	Cessazioni non d'ufficio	83	180	974	21	1.258
	Saldo	95	6	-26	7	82
Cuneo	Imprese registrate	2.031	3.858	11.026	413	17.328
	Iscrizioni	133	131	691	18	973
	Cessazioni non d'ufficio	74	175	776	19	1.044
	Saldo	59	-44	-85	-1	-71
Fossano	Imprese registrate	1.165	2.516	6.400	196	10.277
	Iscrizioni	73	87	392	14	566
	Cessazioni non d'ufficio	33	91	477	8	609
	Saldo	40	-4	-85	6	-43
Mondovì	Imprese registrate	1.254	1.891	6.875	232	10.252
	Iscrizioni	78	63	467	12	620
	Cessazioni non d'ufficio	37	77	492	14	620
	Saldo	41	-14	-25	-2	0
Saluzzo	Imprese registrate	756	2.380	6.989	171	10.296
	Iscrizioni	43	100	459	10	612
	Cessazioni non d'ufficio	30	91	488	3	612
	Saldo	13	9	-29	7	0
Totale	Imprese registrate	7.833	15.633	44.526	1.478	69.470
	Iscrizioni	505	567	2.957	82	4.111
	Cessazioni non d'ufficio	257	614	3.207	65	4.143
	Saldo	248	-47	-250	17	-32

(a) Si fa riferimento alla nota (a) della tabella 4.10;

Fonte: Elaborazione Camera di Commercio di Cuneo e Unioncamere Piemonte su dati InfoCamere

Tab. 4.12 – Sedi d’impresa registrate, iscrizioni e cessazioni non d’ufficio per bacino territoriale dei Centro per l’impiego (CPI_(a)) in provincia di Cuneo. Anni 2014-2016

Bacino territoriale CPI	Movimenti	Anno 2014	Anno 2015	Anno 2016
Alba	Registrate	21.355	21.338	21.317
	Iscrizioni	1.132	1.145	1.340
	Cessazioni non d'ufficio	1.274	1.098	1.258
	Saldo	-142	47	82
Cuneo	Imprese registrate	17.560	17.447	17.328
	Iscrizioni	938	890	973
	Cessazioni non d'ufficio	1.047	954	1.044
	Saldo	-109	-64	-71
Fossano	Imprese registrate	10.359	10.373	10.277
	Iscrizioni	534	562	566
	Cessazioni non d'ufficio	607	522	609
	Saldo	-73	40	-43
Mondovì	Imprese registrate	10.300	10.276	10.252
	Iscrizioni	511	554	620
	Cessazioni non d'ufficio	671	551	620
	Saldo	-160	3	0
Saluzzo	Imprese registrate	10.496	10.324	10.296
	Iscrizioni	512	460	612
	Cessazioni non d'ufficio	633	615	612
	Saldo	-121	-155	0
Totale	Imprese registrate	70.070	69.758	69.470
	Iscrizioni	3.627	3.611	4.111
	Cessazioni non d'ufficio	4.232	3.740	4.143
	Saldo	-605	-129	-32

(a) Si fa riferimento alla nota (a) della tabella 4.10;

Fonte: Elaborazione Camera di Commercio di Cuneo e Unioncamere Piemonte su dati InfoCamere

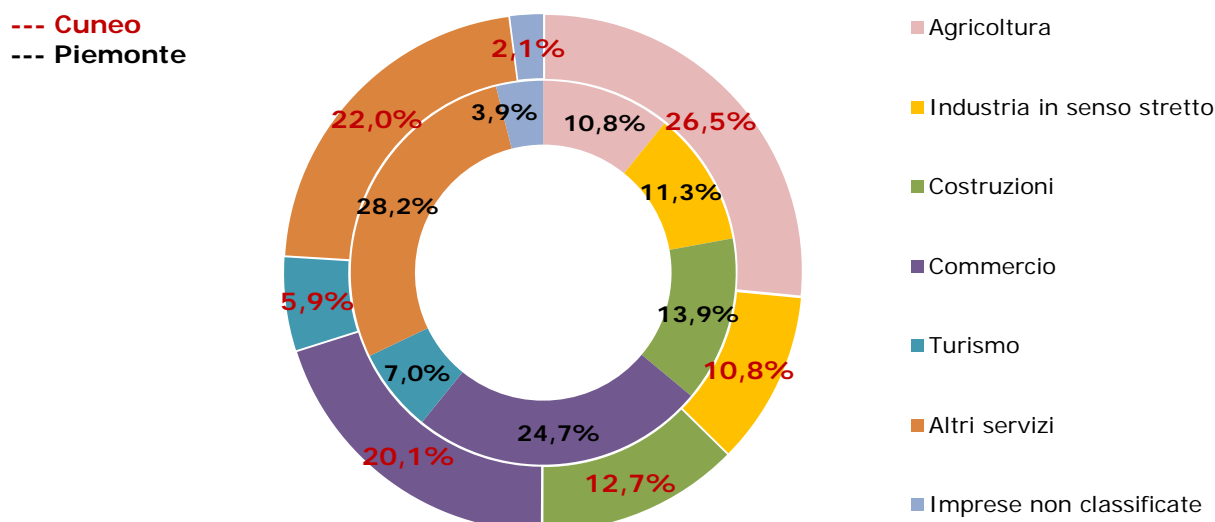
Tab. 4.13 - Localizzazioni in provincia di Cuneo. Anni 2015-2016

Settore	Registrate al 31/12/2015	Registrate al 31/12/2016	Var. % 2016/2015
Agricoltura, silvicoltura pesca	21.920	22.086	0,8%
Estrazione di minerali da cave e miniere	155	156	0,6%
Attività manifatturiere	7.700	7.617	-1,1%
Fornitura di energia elettrica, gas, vapore e aria condizionata	980	1.020	4,1%
Fornitura di acqua; reti fognarie, attività di gestione dei rifiuti e risanamento	226	234	3,5%
Costruzioni	10.832	10.559	-2,5%
Commercio all'ingrosso e al dettaglio; riparazione di autoveicoli e motocicli	16.740	16.705	-0,2%
Trasporto e magazzinaggio	2.134	2.116	-0,8%
Attività dei servizi di alloggio e di ristorazione	4.771	4.874	2,2%
Servizi di informazione e comunicazione	1.032	1.028	-0,4%
Attività finanziarie e assicurative	1.974	1.980	0,3%
Attività immobiliari	4.384	4.383	0,0%
Attività professionali, scientifiche e tecniche	2.191	2.222	1,4%
Noleggio, agenzie di viaggio, servizi di supporto alle imprese	1.924	1.943	1,0%
Istruzione	392	411	4,8%
Sanità e assistenza sociale	604	645	6,8%
Attività artistiche, sportive, di intrattenimento e divertimento	663	692	4,4%
Altre attività di servizi	2.851	2.872	0,7%
Imprese non classificate	1.825	1.712	-6,2%
Totale	83.298	83.255	-0,1%

Fonte: Elaborazione Camera di Commercio di Cuneo e Unioncamere Piemonte su dati InfoCamere

**Graf. 4.13 - Localizzazioni per settore di attività economica:
confronto provincia di Cuneo-Piemonte.**

Al 31 dicembre 2016



Fonte: Elaborazione Camera di Commercio di Cuneo e Unioncamere Piemonte su dati InfoCamere

Tab. 4.14 - Numero di soggetti aderenti ad almeno un contratto di rete per settore di attività economica. Provincia di Cuneo - Piemonte. Situazione al 03/04/2017

Settore di attività	Cuneo	Piemonte
Agricoltura	40	129
Industria in senso stretto	39	225
Costruzioni	31	120
Commercio	26	100
Turismo	10	31
Altri servizi	48	257
Non classificate	2	10
Totale	196	872

Fonte: Elaborazione Unioncamere Piemonte dati Infocamere

Tab. 4.15 - Numero di soggetti aderenti ad almeno un contratto di rete per forma giuridica. Provincia di Cuneo - Piemonte. Situazione al 03/04/2017

Settore di attività	Cuneo	Piemonte
Società di capitale	88	486
Società di persone	32	143
Imprese individuali	58	164
Altre forme	18	79
Totale	196	872

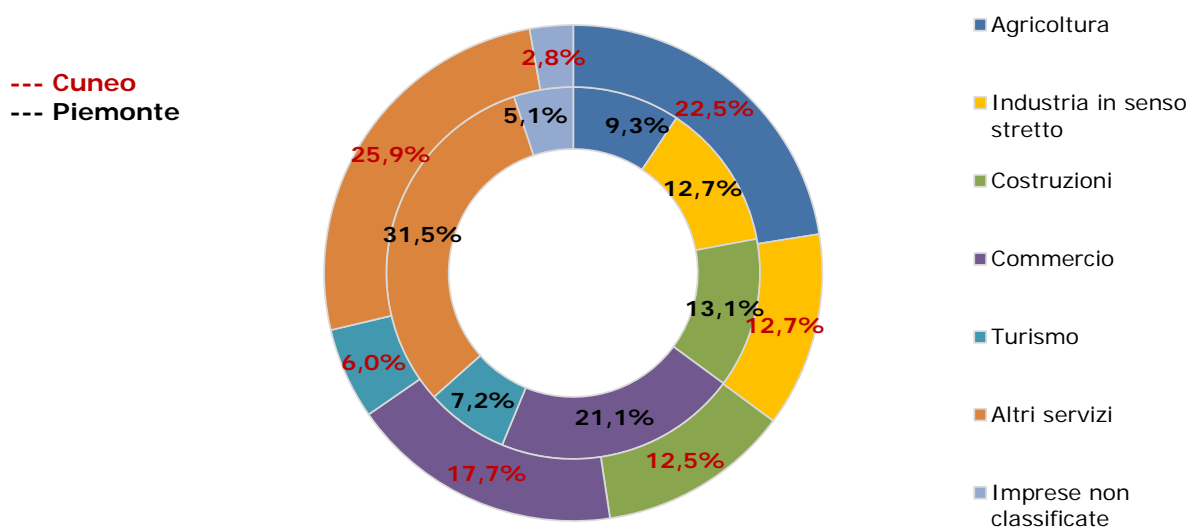
Fonte: Elaborazione Unioncamere Piemonte dati Infocamere

Tab. 4.16 - Imprenditori in imprese registrate in provincia di Cuneo per settore di attività economica. Anni 2013-2016 (dati al 31 dicembre di ogni anno)

Settore di attività economica	Imprenditori in imprese registrate			
	2013	2014	2015	2016
Agricoltura, silvicoltura pesca	25.230	24.587	24.415	24.756
Estrazione di minerali da cave e miniere	191	194	182	173
Attività manifatturiere	13.094	12.778	12.570	12.412
Fornitura di energia elettrica, gas, vapore e aria condizionata	899	930	957	986
Fornitura di acqua; reti fognarie, attività di gestione dei rifiuti e risanamento	417	402	383	379
Costruzioni	15.171	14.530	14.153	13.725
Commercio all'ingrosso e al dettaglio; riparazione di autoveicoli e motocicli	20.558	19.973	19.700	19.479
Trasporto e magazzinaggio	2.539	2.472	2.416	2.401
Attività dei servizi di alloggio e di ristorazione	6.620	6.544	6.569	6.570
Servizi di informazione e comunicazione	1.481	1.457	1.503	1.483
Attività finanziarie e assicurative	2.170	2.229	2.253	2.231
Attività immobiliari	10.298	10.277	10.228	10.226
Attività professionali, scientifiche e tecniche	3.836	3.769	3.761	3.783
Noleggio, agenzie di viaggio, servizi di supporto alle imprese	2.440	2.514	2.601	2.637
Amministrazione pubblica e difesa; assicurazione sociale obbligatoria	9	5	0	0
Istruzione	474	462	478	509
Sanità e assistenza sociale	849	878	892	898
Attività artistiche, sportive, di intrattenimento e divertimento	1.163	1.116	1.073	1.118
Altre attività di servizi	3.065	3.106	3.205	3.207
Attività di famiglie e convivenze come datori di lavoro per personale domestico; produzione di beni e servizi indifferenziati per uso proprio da parte di famiglie e convivenze	3	0	0	0
Imprese non classificate	3.348	3.267	3.156	3.090
Totale	113.855	111.490	110.495	110.063

Fonte: Elaborazione Camera di Commercio di Cuneo e Unioncamere Piemonte su dati InfoCamere

Graf. 4.14 - Imprenditori in imprese registrate per settore di attività economica: confronto provincia di Cuneo-Piemonte
Al 31 dicembre 2016



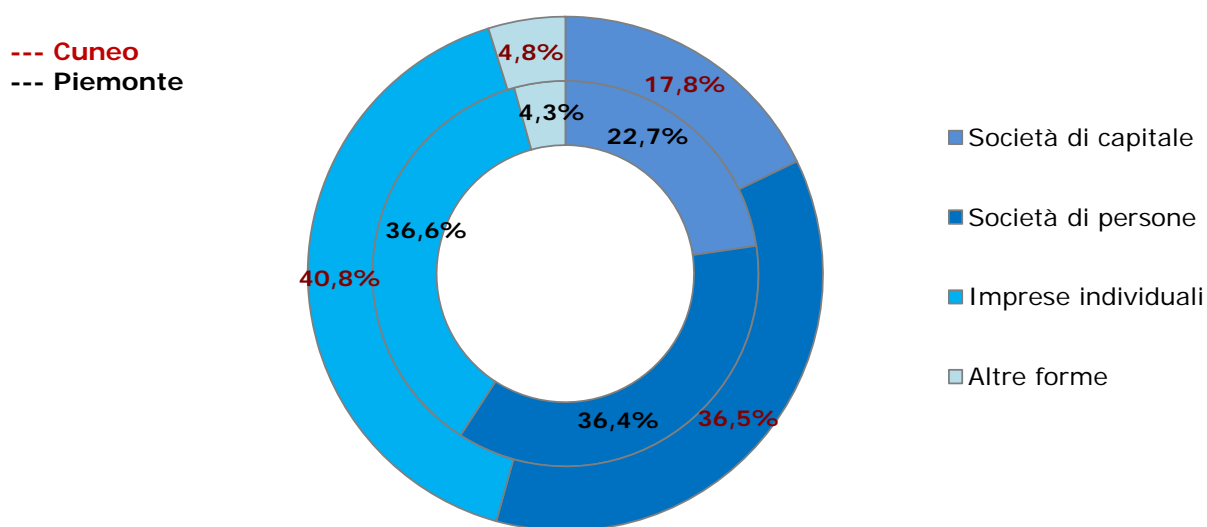
Fonte: Elaborazione Camera di Commercio di Cuneo e Unioncamere Piemonte su dati InfoCamere

Tab. 4.17 - Imprenditori in imprese registrate in provincia di Cuneo per forma giuridica. Anni 2013-2016 (dati al 31 dicembre di ogni anno)

Forma giuridica	Imprenditori in imprese registrate			
	2013	2014	2015	2016
Società di capitale	19.335	19.315	19.284	19.591
Società di persone	41.637	40.992	40.415	40.202
Imprese individuali	47.354	45.716	45.380	44.953
Altre forme	5.529	5.467	5.416	5.317
Totale	113.855	111.490	110.495	110.063

Fonte: Elaborazione Camera di Commercio di Cuneo e Unioncamere Piemonte su dati InfoCamere

**Graf. 4.15 Imprenditori in imprese registrate per forma giuridica:
confronto provincia di Cuneo-Piemonte.**
Dati al 31 dicembre 2016



Fonte: Elaborazione Camera di Commercio di Cuneo e Unioncamere Piemonte su dati InfoCamere

Tab. 4.18 - Imprenditori registrati in imprese registrate in provincia di Cuneo per classe di carica sociale. Anno 2013-2016 (dati al 31 dicembre di ogni anno)

Classe di carica	Imprenditori in imprese registrate			
	2013	2014	2015	2016
Amministratore	45.397	45.326	45.183	45.331
Socio	13.289	12.918	12.645	12.486
Titolare	46.978	45.332	44.963	44.518
Altre cariche	8.191	7.914	7.704	7.728
Totale	113.855	111.490	110.495	110.063

Fonte: Elaborazione Camera di Commercio di Cuneo e Unioncamere Piemonte su dati InfoCamere

Tab. 4.19 - Procedure concorsuali, scioglimenti e liquidazioni in provincia di Cuneo. Anni 2015-2016

	Anno 2015	Anno 2016	Var. % 2016/2015
Scioglimento e liquidazione	851	901	5,9%
Fallimento	107	76	-29,0%
Concordato	20	10	-50,0%
Altre procedure concorsuali	11	8	-27,3%

Fonte: elaborazione Unioncamere Piemonte e Camera di commercio di Cuneo su dati InfoCamere

Tab. 4.20 - Fallimenti per settore di attività economica in provincia di Cuneo. Anni 2015-2016

Attività economica	Anno 2015	Anno 2016
Agricoltura e attività connesse	2	1
Attività manifatturiere, energia, minerarie	22	19
Costruzioni	28	28
Commercio	27	12
Turismo	2	4
Trasporti e spedizioni	4	4
Assicurazione e credito	0	0
Servizi alle imprese	19	6
Altri settori	2	0
Totale imprese classificate	106	74
Totale imprese	107	76

Fonte: elaborazione Unioncamere Piemonte e Camera di commercio di Cuneo su dati InfoCamere

Tab. 4.21 - Fallimenti per classe di natura giuridica in provincia di Cuneo. Anni 2015-2016

Forme giuridiche	Anno 2015	Anno 2016
Società di capitale	61	43
Società di persone	28	18
Imprese individuali	16	14
Altre forme	2	1
Totale imprese	107	76

Fonte: elaborazione Unioncamere Piemonte e Camera di commercio di Cuneo su dati InfoCamere