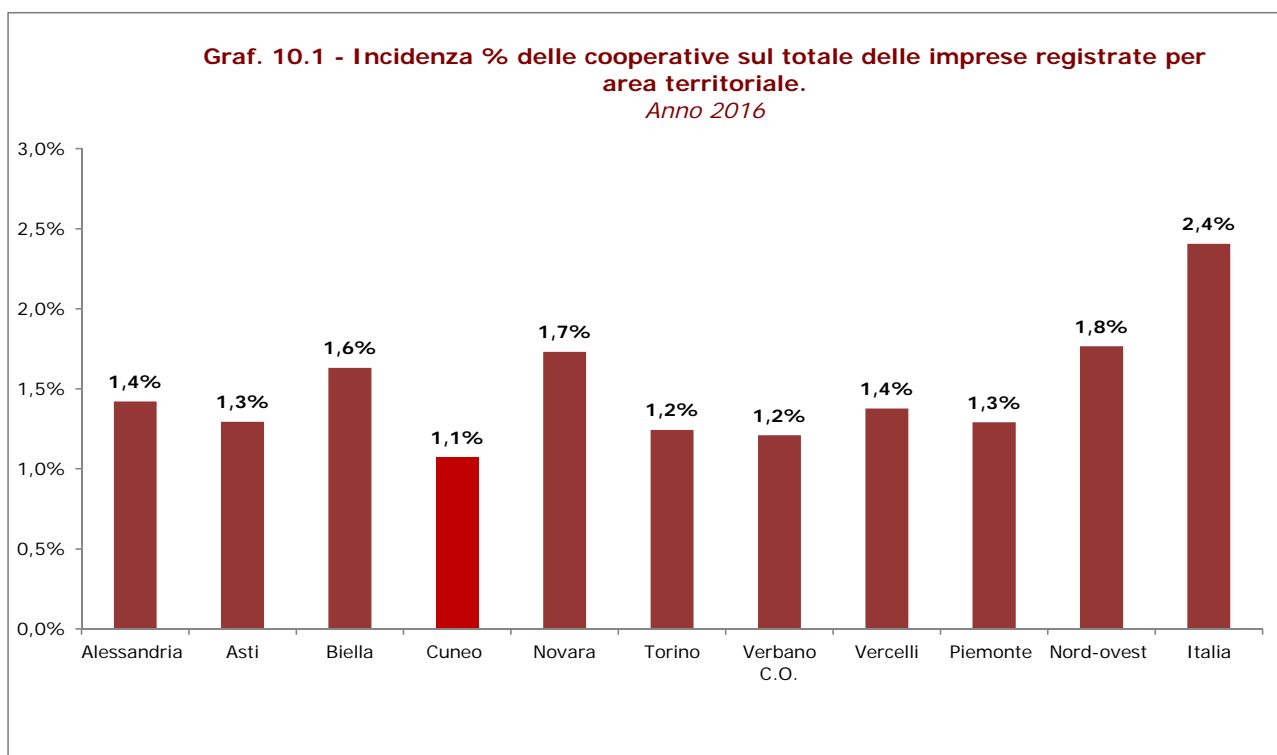


10 – Cooperazione

Tab. 10.1 - Consistenza delle cooperative registrate per provincia piemontese e area territoriale. Anni 2012-2016 (imprese registrate al 31/12 di ogni anno e tasso di crescita 2016)

Province	2012	2013	2014	2015	2016	Tasso di crescita 2016
Alessandria	627	627	628	641	624	-1,25%
Asti	307	306	296	309	308	-0,32%
Biella	317	320	319	300	298	-0,33%
Cuneo	727	735	737	747	745	0,13%
Novara	562	558	520	529	529	2,84%
Torino	2.950	2.968	2.842	2.847	2.776	-0,18%
Verbano Cusio Ossola	179	160	160	161	160	0,62%
Vercelli	256	254	235	232	226	-2,59%
Piemonte	5.925	5.928	5.737	5.766	5.666	-0,07%
Nord-ovest	28.307	28.716	27.308	27.656	27.772	1,20%
Italia	148.180	146.414	143.100	145.117	146.136	1,25%

Fonte: Elaborazione Unioncamere Piemonte e Camera di Commercio di Cuneo su dati InfoCamere



Fonte: Elaborazione Unioncamere Piemonte e Camera di Commercio di Cuneo su dati Infocamere

Tab. 10.2 - Consistenza delle cooperative attive e incidenza % sul totale delle imprese attive per provincia piemontese e area territoriale. Al 31 dicembre 2016

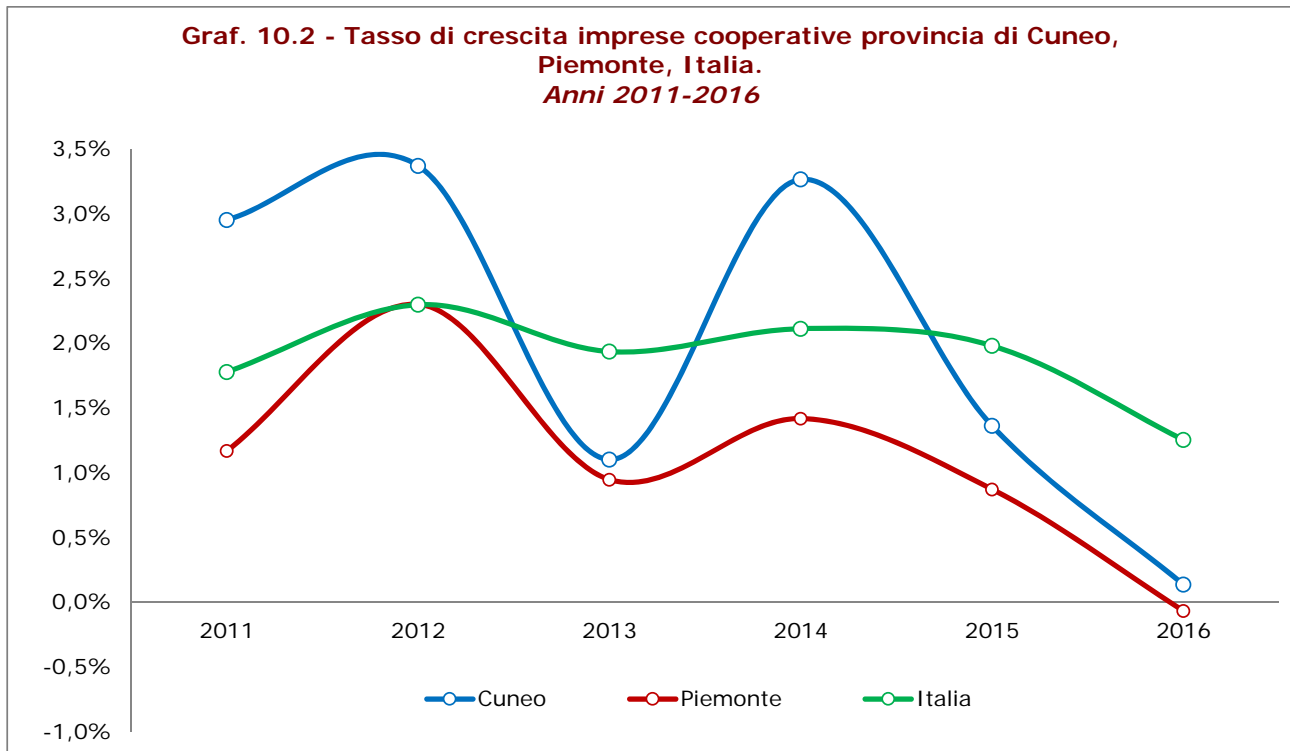
Province	Consistenza cooperative attive	Incidenza sul totale imprese attive
Alessandria	377	1,0%
Asti	214	1,0%
Biella	121	0,8%
Cuneo	560	0,9%
Novara	321	1,2%
Torino	1.459	0,7%
Verbano C.O.	117	1,0%
Vercelli	120	0,8%
Piemonte	3.289	0,8%
Nord-ovest	16.237	1,2%
Italia	80.636	1,6%

Fonte: Elaborazione Unioncamere Piemonte e Camera di Commercio di Cuneo su dati Infocamere

Tab. 10.3 - Cooperative iscritte e cessate non d'ufficio per area territoriale e provincia. Anni 2014-2016

Province	Anno 2014		Anno 2015		Anno 2016	
	Iscritte	Cessate non d'ufficio	Iscritte	Cessate non d'ufficio	Iscritte	Cessate non d'ufficio
Alessandria	33	17	25	14	28	36
Asti	15	9	22	9	10	11
Biella	11	9	6	4	6	7
Cuneo	56	32	33	23	34	33
Novara	24	20	27	17	36	21
Torino	132	103	128	122	99	104
Verbano C.O.	5	2	8	7	6	5
Vercelli	10	10	8	11	10	16
Piemonte	286	202	257	207	229	233
Nord-ovest	1.506	978	1.369	917	1.253	922
Italia	7.622	4.530	7.003	4.165	5.966	4.149

Fonte: Elaborazione Unioncamere Piemonte e Camera di Commercio di Cuneo su dati Infocamere



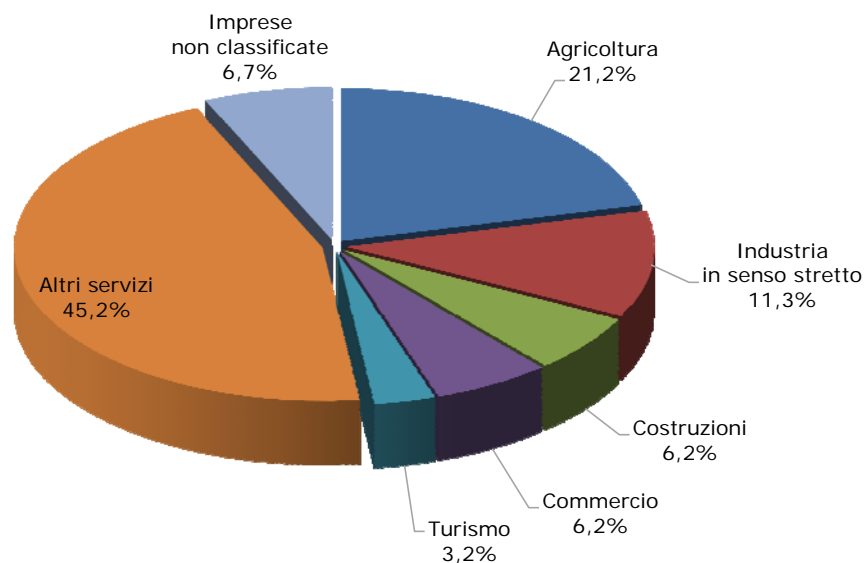
Fonte: Elaborazione Unioncamere Piemonte e Camera di Commercio di Cuneo su dati InfoCamere

Tab. 10.4 - Società cooperative registrate in provincia di Cuneo per settore di attività economica e natura giuridica. Anno 2016

Tipologia	Agricoltura, silvicoltura, pesca	Industria in senso stretto	Costruzioni	Commercio	Turismo	Altri servizi	Imprese non classificate	Totale
Società cooperativa	150	73	45	46	23	321	42	700
Altre tipologie	8	11	1	0	1	16	8	45
Totale	158	84	46	46	24	337	50	745

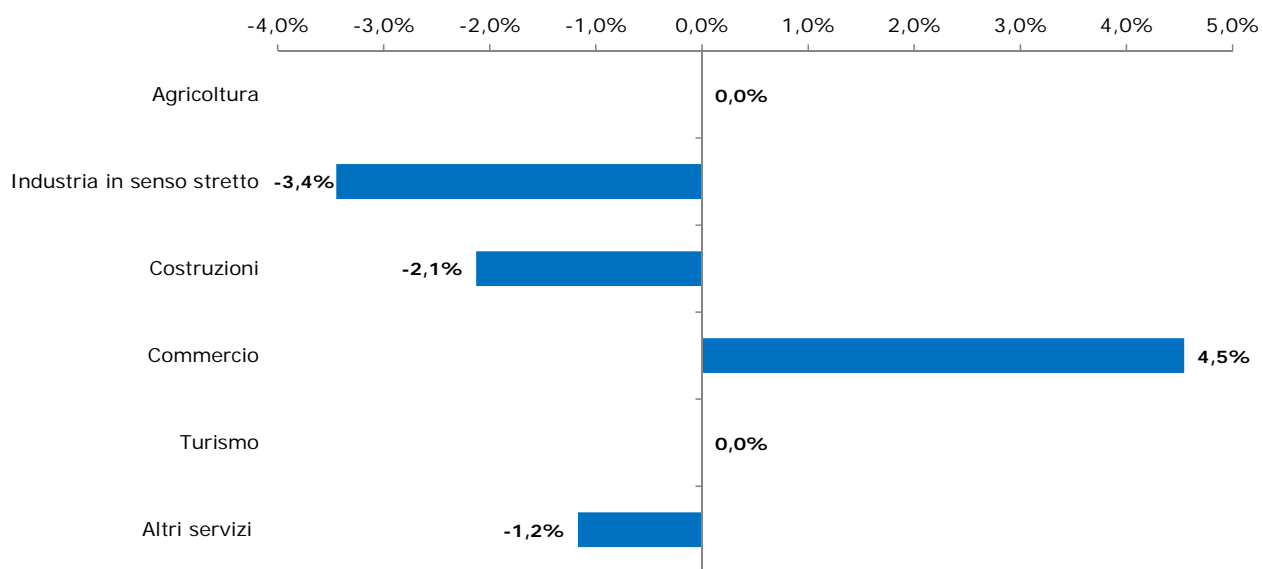
Fonte: Elaborazione Unioncamere Piemonte e Camera di Commercio di Cuneo su dati InfoCamere

Graf. 10.3 - Distribuzione delle imprese cooperative registrate in provincia di Cuneo per settore di attività economica.
Anno 2016



Fonte: Elaborazione Unioncamere Piemonte e Camera di Commercio di Cuneo su dati InfoCamere

Graf 10.4 Tasso di variazione % annuale delle imprese cooperative registrate in provincia di Cuneo per settore di attività economica.
Anno 2016



Fonte: Elaborazione Unioncamere Piemonte e Camera di Commercio di Cuneo su dati InfoCamere

Tab. 10.5 - Le cooperative cuneesi nei settori economici. Anno 2016

Agricoltura, silvicoltura pesca	
Coltivazioni agricole e produzione di prodotti animali, caccia e servizi connessi	150
Silvicoltura ed utilizzo di aree forestali	8
Totale	158
Industria in senso stretto	
Altre attività di estrazione di minerali da cave e miniere	1
Industrie alimentari	25
Industria delle bevande	11
Industrie tessili	2
Confezione di articoli di abbigliamento; confezione di articoli in pelle e pelliccia	2
Industria del legno e dei prodotti in legno e sughero (esclusi mobili); fabbricazione di articoli in paglia e materiali da intreccio	2
Fabbricazione di carta e di prodotti di carta	1
Stampa e riproduzione di supporti registrati	2
Fabbricazione di articoli in gomma e materie plastiche	5
Fabbricazione di altri prodotti della lavorazione di minerali non metalliferi	2
Fabbricazione di prodotti in metallo (esclusi macchinari e attrezzature)	11
Fabbricazione di computer e prodotti di elettronica e ottica; apparecchi elettromedicali, apparecchi di misurazione e di orologi	1
Fabbricazione di apparecchiature elettriche ed apparecchiature per uso domestico non elettriche	1
Fabbricazione di macchinari ed apparecchiature nca	3
Fabbricazione di autoveicoli, rimorchi e semirimorchi	0
Fabbricazione di altri mezzi di trasporto	1
Fabbricazione di mobili	1
Altre industrie manifatturiere	2
Riparazione, manutenzione ed installazione di macchine ed apparecchiature	3
Fornitura di energia elettrica, gas, vapore e aria condizionata	3
Attività di raccolta, trattamento e smaltimento dei rifiuti; recupero dei materiali	5
Totale	84
Costruzioni	
Costruzione di edifici	25
Ingegneria civile	2
Lavori di costruzione specializzati	19
Totale	46
Commercio all'ingrosso e al dettaglio; riparazione di autoveicoli e motocicli	
Commercio all'ingrosso e al dettaglio e riparazione di autoveicoli e motocicli	1
Commercio all'ingrosso (escluso quello di autoveicoli e di motocicli)	23
Commercio al dettaglio (escluso quello di autoveicoli e di motocicli)	22
Totale	46
Attività dei servizi di alloggio e di ristorazione	
Alloggio	4
Attività dei servizi di ristorazione	20
Totale	24

Altri servizi	
Trasporto terrestre e mediante condotte	14
Magazzinaggio e attività di supporto ai trasporti	25
Attività editoriali	8
Attività di produzione cinematografica, di video e di programmi televisivi, di registrazioni musicali e sonore	0
Telecomunicazioni	1
Produzione di software, consulenza informatica e attività connesse	1
Attività dei servizi d'informazione e altri servizi informazione e altri servizi informatici	7
Attività di servizi finanziari (escluse le assicurazioni e i fondi pensione)	11
Attività immobiliari	10
Attività legali e contabilità	2
Attività di direzione aziendale e di consulenza gestionale	17
Attività degli studi di architettura e d'ingegneria; collaudi ed analisi tecniche	3
Ricerca scientifica e sviluppo	2
Pubblicità e ricerche di mercato	1
Altre attività professionali, scientifiche e tecniche	7
Attività di noleggio e leasing operativo	3
Attività dei servizi delle agenzie di viaggio, dei tour operator e servizi di prenotazione e attività connesse	4
Servizi di vigilanza e investigazione	1
Attività di servizi per edifici e paesaggio	52
Attività di supporto per le funzioni d'ufficio e altri servizi di supporto alle imprese	49
Istruzione	8
Assistenza sanitaria	5
Servizi di assistenza sociale residenziale	31
Assistenza sociale non residenziale	55
Attività creative, artistiche e di intrattenimento	7
Attività di biblioteche, archivi, musei ed altre attività culturali	1
Attività sportive, di intrattenimento e di divertimento	5
Altre attività di servizi per la persona	7
Totale	337
Imprese non classificate	
Totale	50
TOTALE	745

Fonte: Elaborazione Unioncamere Piemonte e Camera di Commercio di Cuneo su dati InfoCamere

Tab. 10.6 - Consistenza cooperative femminili ^(a), giovanili ^(b) e straniere ^(c) attive e incidenza % sul totale delle cooperative attive in provincia di Cuneo, Piemonte e Italia. Al 31 dicembre 2016

Territori	Cooperative femminili attive			Cooperative giovanili attive			Cooperative straniere attive		
	Totale	% sul totale cooperative attive	% sul totale imprese femminili attive	Totale	% sul totale cooperative attive	% sul totale imprese giovanili attive	Totale	% sul totale cooperative attive	% sul totale imprese straniere attive
Cuneo	130	23,2%	0,9%	39	7,0%	0,6%	58	10,4%	1,6%
Piemonte	810	24,6%	0,9%	215	6,5%	0,6%	258	7,8%	0,7%
Italia	19.078	23,7%	1,6%	7.466	9,3%	1,4%	5.123	6,4%	1,0%

Fonte: Elaborazione Unioncamere Piemonte e Camera di Commercio di Cuneo su dati InfoCamere

(a) Si considerano "Imprese femminili" le imprese partecipate in prevalenza da donne. In generale si considerano femminili le imprese la cui partecipazione di donne risulta complessivamente superiore al 50% mediando le composizioni di quote di partecipazione e cariche amministrative detenute da donne;

(b) Si considerano "Imprese giovanili" le imprese la cui partecipazione del controllo e della proprietà è detenuta in prevalenza da persone di età inferiore ai 35 anni. In generale si considerano giovanili le imprese la cui partecipazione di giovani risulta complessivamente superiore al 50% mediando le composizioni di quote di partecipazione e di cariche amministrative detenute da giovani;

(c) Si considerano "Imprese straniere" le imprese la cui partecipazione del controllo e della proprietà è detenuta in prevalenza da persone non nate in Italia. In generale si considerano straniere le imprese la cui partecipazione di persone non nate in Italia risulta complessivamente superiore al 50% mediando le composizioni di quote di partecipazione e di cariche amministrative detenute da stranieri.

Tab. 10.7 - Cooperative sociali di tipo A, B e C iscritte all'Albo Regionale in Piemonte per provincia. Anno 2016 ^(a)

Territorio	Cooperative sociali di tipo A	Cooperative sociali di tipo B	Cooperative sociali di tipo C
Alessandria	36	28	3
Asti	20	13	2
Biella	17	8	2
Cuneo	51	43	7
Novara	22	18	0
Torino	153	80	24
Verbano C.O.	8	10	1
Vercelli	9	9	1
Piemonte	316	209	40

(a) Per la definizione di cooperativa sociale si rimanda alla legge n. 381 dell'8 novembre 1991 "Disciplina delle cooperative sociali".

Le cooperative sociali possono essere di tipo A, B o C. Le cooperative sociali di tipo A svolgono servizi rivolti alla persona (Servizi socio sanitari, socio assistenziali, socio educativi), quelle di tipo B svolgono attività agricole, industriali, commerciali o di servizi, finalizzate all'inserimento lavorativo di persone svantaggiate, mentre le cooperative sociali di tipo C sono i Consorzi sociali, in cui soci sono le cooperative stesse.

Per ulteriori informazioni si rimanda alla sezione "Cooperazione sociale" del sito della Regione Piemonte <http://www.regione.piemonte.it/polsoc/cooperaz/>

Fonte: Regione Piemonte

Tab. 10.8 - Cooperative sociali di tipo A, B e C della provincia di Cuneo iscritte all'Albo Regionale. Anni 2011-2016 ^(a)

Anni	Cooperative sociali di tipo A	di cui:			Cooperative sociali di tipo B	Cooperative sociali di tipo C
		Servizi socio sanitari	Servizi socio assistenziali	Servizi socio educativi		
2011	45	27	30	26	34	7
2012	47	29	34	25	34	7
2013	49	31	34	29	37	7
2014	51	33	37	29	42	7
2015	53	35	34	35	43	7
2016	51	35	32	34	43	7

(a) Si rimanda alla nota (a) della Tab. 10.7

Una stessa cooperativa sociale di tipo A può svolgere contemporaneamente servizi socio-sanitari, socio-assistenziali e socio-educativi. Per questa ragione la somma delle cooperative sociali di tipo A per tipologia di servizio svolto non coincide con la numerosità complessiva delle stesse.

Fonte: Regione Piemonte

Tab. 10.9 - Cooperative sociali di tipo A, B e C della provincia di Cuneo iscritte all'Albo Regionale per periodo d'iscrizione. Anno 2016 ^(a)

Periodo di iscrizione	Cooperative sociali di tipo A	Cooperative sociali di tipo B	Cooperative sociali di tipo C
1994 - 1999	20	19	2
2000 - 2004	7	5	2
2005 - 2009	12	8	2
2010 - 2013	6	4	1
2014 - 2016	6	7	0
Totale	51	43	7

(a) Si rimanda alla nota (a) della Tab. 10.7.

Fonte: Regione Piemonte