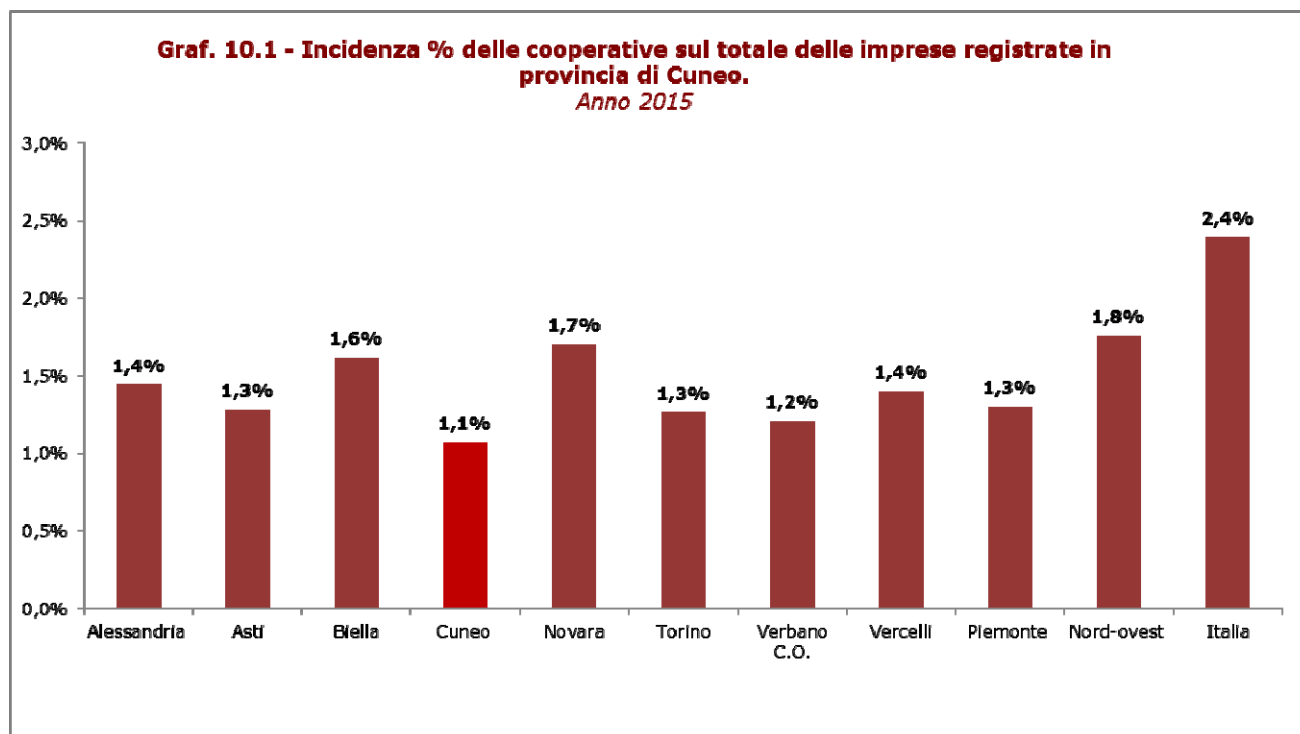


10 – Cooperazione

Tab. 10.1 - Consistenza delle cooperative registrate per provincia piemontese e area territoriale. Anni 2010-2015 (imprese registrate al 31/12 di ogni anno e tasso di crescita 2015)

Territori	2010	2011	2012	2013	2014	2015	Tasso di crescita 2015
Alessandria	623	633	627	627	628	641	1,75%
Asti	294	305	307	306	296	309	4,39%
Biella	313	319	317	320	319	300	0,63%
Cuneo	745	712	727	735	737	747	1,36%
Novara	560	537	562	558	520	529	1,92%
Torino	3.136	2.934	2.950	2.968	2.842	2.847	0,21%
Verbano Cusio Ossola	204	175	179	160	160	161	0,63%
Vercelli	293	299	256	254	235	232	-1,28%
Piemonte	6.168	5.914	5.925	5.928	5.737	5.766	0,87%
Nord-ovest	29.394	28.488	28.307	28.716	27.308	27.656	1,66%
Italia	153.373	149.283	148.180	146.414	143.100	145.117	1,98%

Fonte: Elaborazione Unioncamere Piemonte e Camera di Commercio di Cuneo su dati StockView



Fonte: Elaborazione Unioncamere Piemonte e Camera di Commercio di Cuneo su dati StockView

Tab. 10.2 - Consistenza delle cooperative attive e incidenza % sul totale delle imprese attive per provincia piemontese e area territoriale. Al 31 dicembre 2015

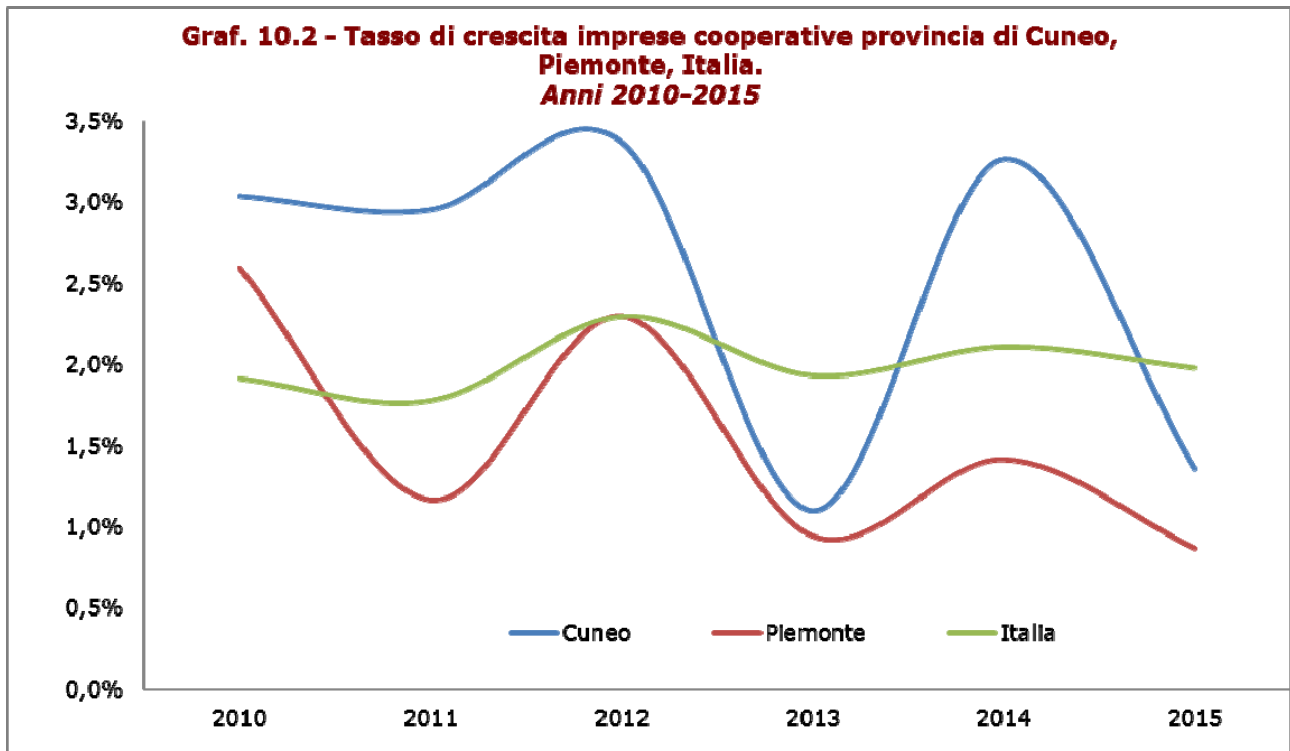
Territori	Consistenza cooperative attive	Incidenza sul totale imprese attive
Alessandria	387	1,0%
Asti	206	0,9%
Biella	131	0,8%
Cuneo	559	0,8%
Novara	321	1,1%
Torino	1.536	0,8%
Verbano C.O.	110	0,9%
Vercelli	130	0,9%
Piemonte	3.380	0,8%
Nord-ovest	16.093	1,2%
Italia	78.298	1,5%

Fonte: Unioncamere su dati InfoCamere

Tab. 10.3 - Cooperative iscritte e cessate non d'ufficio per area territoriale e provincia. Anni 2013-2015

Territori	2013		2014		2015	
	Iscritte	Cessate non d'ufficio	Iscritte	Cessate non d'ufficio	Iscritte	Cessate non d'ufficio
Alessandria	35	29	33	17	25	14
Asti	18	17	15	9 22		9
Biella	14	11	11	9	6	4
Cuneo	37	29	56	32	33	23
Novara	24	26	24	20	27	17
Torino	158	117	132	103	128	122
Verbano C.O.	6	5	5	2 8		7
Vercelli	12	14	10	10	8	11
Piemonte	304	248	286	202	257	207
Nord-ovest	1.619	934	1.506	978	1.369	917
Italia	7.784	4.918	7.622	4.530	7.003	4.165

Fonte: Unioncamere su dati InfoCamere



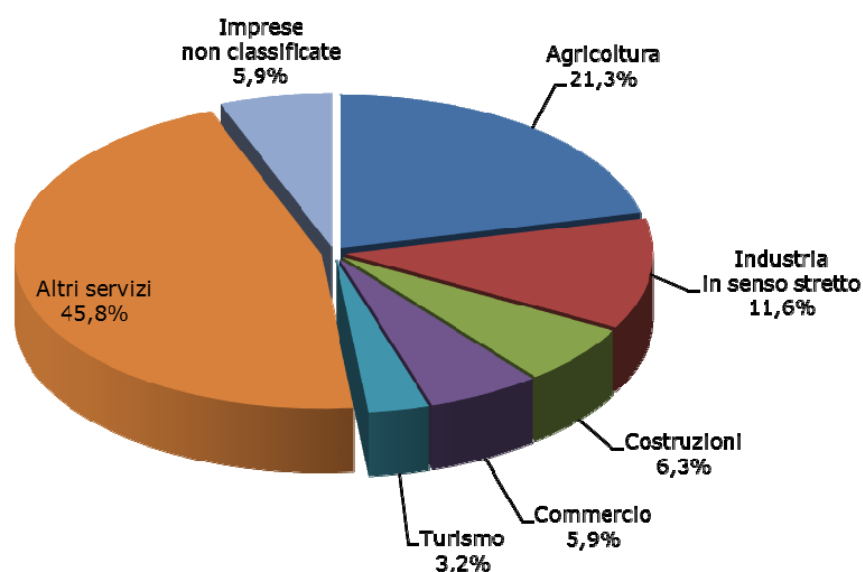
Fonte: Elaborazione Unioncamere Piemonte e Camera di Commercio di Cuneo su dati StockView

Tab. 10.4 - Società cooperative registrate in provincia di Cuneo per settore di attività economica e natura giuridica. Anno 2015

Tipologia	Agricoltura, silvicoltura, pesca	Industria in senso stretto	Costruzioni	Commercio	Turismo	Altri servizi	Imprese non classificate	Totale
Società cooperativa	150	76	46	44	23	323	36	698
Altre tipologie	9	11	1	0	1	19	8	49
Totale	159	87	47	44	24	342	44	747

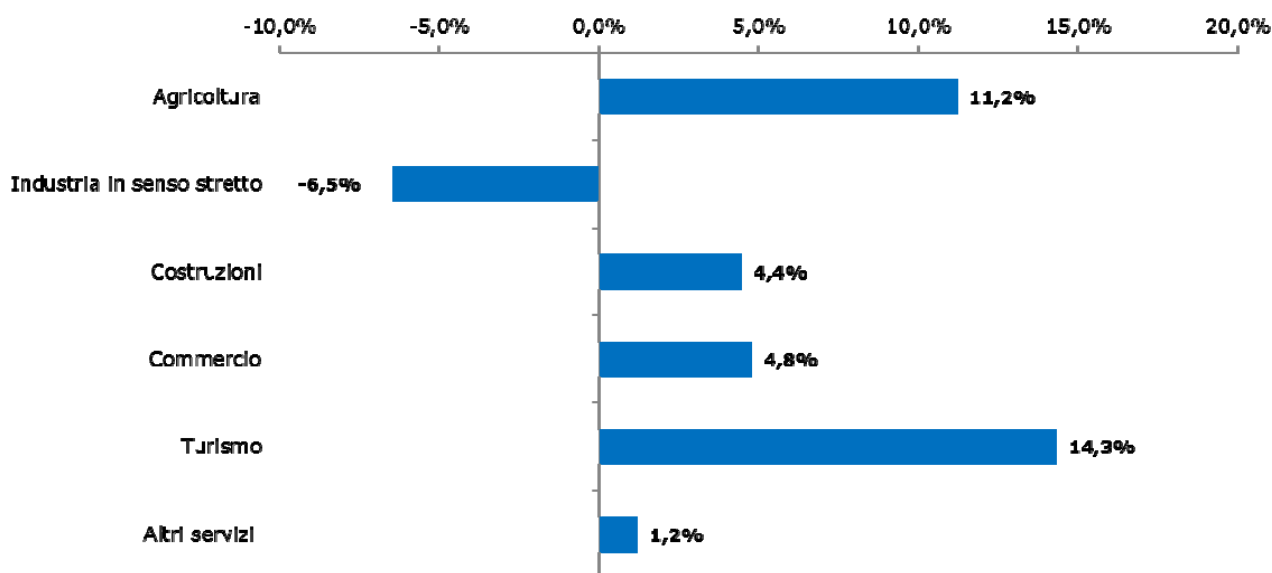
Fonte: Elaborazione Unioncamere Piemonte e Camera di Commercio di Cuneo su dati StockView

Graf. 10.3 - Distribuzione delle società cooperative registrate in provincia di Cuneo per settore di attività economica. Anno 2015



Fonte: Elaborazione Unioncamere Piemonte e Camera di Commercio di Cuneo su dati StockView

Graf. 10.4 Tasso di variazione % annuale delle società cooperative registrate in provincia di Cuneo per settore di attività economica. Anno 2015



Fonte: Elaborazione Unioncamere Piemonte e Camera di Commercio di Cuneo su dati StockView

Tab. 10.5 - Le cooperative cuneesi nei settori economici. Anno 2015

Agricoltura, silvicoltura pesca	
Coltivazioni agricole e produzione di prodotti animali, caccia e servizi connessi	151
Silvicoltura ed utilizzo di aree forestali	8
Totale	159
Industria in senso stretto	
Altre attività di estrazione di minerali da cave e miniere	1
Industrie alimentari	27
Industria delle bevande	12
Industrie tessili	2
Confezione di articoli di abbigliamento; confezione di articoli in pelle e pelliccia	2
Industria del legno e dei prodotti in legno e sughero (esclusi mobili); fabbricazione di articoli in paglia e materiali da intreccio	3
Fabbricazione di carta e di prodotti di carta	1
Stampa e riproduzione di supporti registrati	2
Fabbricazione di articoli in gomma e materie plastiche	6
Fabbricazione di altri prodotti della lavorazione di minerali non metalliferi	2
Fabbricazione di prodotti in metallo (esclusi macchinari e attrezzature)	10
Fabbricazione di computer e prodotti di elettronica e ottica; apparecchi elettromedicali, apparecchi di misurazione e di orologi	1
Fabbricazione di computer e prodotti di elettronica e ottica; apparecchi elettromedicali, apparecchi di misurazione e di orologi	1
Fabbricazione di apparecchiature elettriche ed apparecchiature per uso domestico non elettriche	1
Fabbricazione di macchinari ed apparecchiature nca	3
Fabbricazione di autoveicoli, rimorchi e semirimorchi	1
Fabbricazione di altri mezzi di trasporto	3
Fabbricazione di mobili	1
Altre industrie manifatturiere	2
Riparazione, manutenzione ed installazione di macchine ed apparecchiature	3
Fornitura di energia elettrica, gas, vapore e aria condizionata	3
Attività di raccolta, trattamento e smaltimento dei rifiuti; recupero dei materiali	3
Totale	89
Costruzioni	
Costruzione di edifici	28
Lavori di costruzione specializzati	19
Totale	47
Commercio all'ingrosso e al dettaglio; riparazione di autoveicoli e motocicli	
Commercio all'ingrosso (escluso quello di autoveicoli e di motocicli)	21
Commercio al dettaglio (escluso quello di autoveicoli e di motocicli)	23
Totale	44
Attività dei servizi di alloggio e di ristorazione	
Alloggio	3
Attività dei servizi di ristorazione	21
Totale	24
Altri servizi	
Trasporto terrestre e mediante condotte	15

Magazzinaggio e attività di supporto ai trasporti	25
Attività editoriali	9
Attività di produzione cinematografica, di video e di programmi televisivi, di registrazioni musicali e sonore	1
Telecomunicazioni	1
Produzione di software, consulenza informatica e attività connesse	1
Attività dei servizi d'informazione e altri servizi informatici	8
Attività di servizi finanziari (escluse le assicurazioni e i fondi pensione)	12
Attività immobiliari	10
Attività legali e contabilità	2
Attività di direzione aziendale e di consulenza gestionale	17
Attività degli studi di architettura e d'ingegneria; collaudi ed analisi tecniche	2
Ricerca scientifica e sviluppo	2
Pubblicità e ricerche di mercato	1
Altre attività professionali, scientifiche e tecniche	7
Attività di noleggio e leasing operativo	3
Attività dei servizi delle agenzie di viaggio, dei tour operator e servizi di prenotazione e attività connesse	3
Servizi di vigilanza e investigazione	1
Attività di servizi per edifici e paesaggio	52
Attività di supporto per le funzioni d'ufficio e altri servizi di supporto alle imprese	51
Istruzione	7
Assistenza sanitaria	5
Servizi di assistenza sociale residenziale	29
Assistenza sociale non residenziale	55
Attività creative, artistiche e di intrattenimento	7
Attività di biblioteche, archivi, musei ed altre attività culturali	1
Attività sportive, di intrattenimento e di divertimento	5
Altre attività di servizi per la persona	9
Totale	342
Imprese non classificate	
Totale	44
TOTALE	747

Fonte: Elaborazione Unioncamere Piemonte e Camera di Commercio di Cuneo su dati StockView

Tab. 10.6 - Consistenza cooperative femminili ^(a), giovanili ^(b) e straniere ^(c) attive e incidenza % sul totale delle cooperative attive in provincia di Cuneo, Piemonte e Italia. Al 31 dicembre 2015

Territori	Cooperative femminili attive			Cooperative giovanili attive			Cooperative straniere attive		
	Totale	% sul totale cooperative attive	% sul totale imprese femm. attive	Totale	% sul totale cooperative attive	% sul totale imprese giovanili attive	Totale	% sul totale cooperative attive	% sul totale imprese straniere attive
Cuneo	127	22,4%	0,8%	36	6,4%	0,6%	61	10,8%	1,7%
Piemonte	814	24,5%	0,9%	228	6,9%	0,6%	255	7,7%	0,7%
Italia	18.539	23,3%	1,6%	7.718	9,7%	1,4%	4.811	6,1%	1,0%

Fonte: Unioncamere su dati InfoCamere

(a) Si considerano "Imprese femminili" le imprese partecipate in prevalenza da donne. In generale si considerano femminili le imprese la cui partecipazione di donne risulta complessivamente superiore al 50% mediando le composizioni di quote di partecipazione e cariche amministrative detenute da donne;

(b) Si considerano "Imprese giovanili" le imprese la cui partecipazione del controllo e della proprietà è detenuta in prevalenza da persone di età inferiore ai 35 anni. In generale si considerano giovanili le imprese la cui partecipazione di giovani risulta complessivamente superiore al 50% mediando le composizioni di quote di partecipazione e di cariche amministrative detenute da giovani;

(c) Si considerano "Imprese straniere" le imprese la cui partecipazione del controllo e della proprietà è detenuta in prevalenza da persone non nate in Italia. In generale si considerano straniere le imprese la cui partecipazione di persone non nate in Italia risulta complessivamente superiore al 50% mediando le composizioni di quote di partecipazione e di cariche amministrative detenute da stranieri.

Tab. 10.7 - Cooperative sociali di tipo A, B e C registrate in Piemonte per provincia. Anno 2015 ^(a)

Territorio	Cooperative sociali di tipo A	Cooperative sociali di tipo B	Cooperative sociali di tipo C
Alessandria	44	29	3
Asti	20	12	2
Biella	20	9	2
Cuneo	53	43	7
Novara	22	21	0
Torino	155	79	24
Verbano C.O.	8	10	1
Vercelli	12	11	1
Piemonte	334	214	40

(a) Per la definizione di cooperativa sociale si rimanda alla legge n. 381 dell'8 novembre 1991 "Disciplina delle cooperative sociali".

Le cooperative sociali possono essere di tipo A, B o C. Le cooperative sociali di tipo A svolgono servizi rivolti alla persona (Servizi socio sanitari, socio assistenziali, socio educativi), quelle di tipo B svolgono attività agricole, industriali, commerciali o di servizi, finalizzate all'inserimento lavorativo di persone svantaggiate, mentre le cooperative sociali di tipo C sono i Consorzi sociali, in cui soci sono le cooperative stesse.

Per ulteriori informazioni si rimanda alla sezione "Cooperazione sociale" del sito della Regione Piemonte <http://www.regione.piemonte.it/polsoc/cooperaz/>

Fonte: Regione Piemonte

Tab. 10.8 - Cooperative sociali di tipo A, B e C registrate in provincia di Cuneo. Anni 2010-2015 ^(a)

Anni	Cooperativ e sociali di tipo A	di cui:			Cooperati ve sociali di tipo B	Cooperative sociali di tipo C
		Servizi socio sanitari	Servizi socio assistenziali	Servizi socio educativi		
2010	42	23	28	23	33	7
2011	45	27	30	26	34	7
2012	47	29	34	25	34	7
2013	49	31	34	29	37	7
2014	51	33	37	29	42	7
2015	53	35	34	35	43	7

(a) Si rimanda alla nota (a) della Tab. 10.7.

Fonte: Regione Piemonte

Tab. 10.9 - Cooperative sociali di tipo A, B e C registrate in provincia di Cuneo per periodo d'iscrizione. Anno 2015 ^(a)

Periodo di iscrizione	Cooperative sociali di tipo A	Cooperative sociali di tipo B	Cooperative sociali di tipo C
1994 - 1999	20	19	2
2000 - 2004	8	5	2
2005 - 2009	14	8	2
2010 - 2013	6	4	1
2014-2015	5	7	0
Totale	53	43	1

(a) Si rimanda alla nota (a) della Tab. 10.7.

Fonte: Regione Piemonte