

Balcani Occidentali: opportunità nella regione e ruolo di EBRD

Ottobre 2023



European Bank
for Reconstruction and Development

Balcani Occidentali

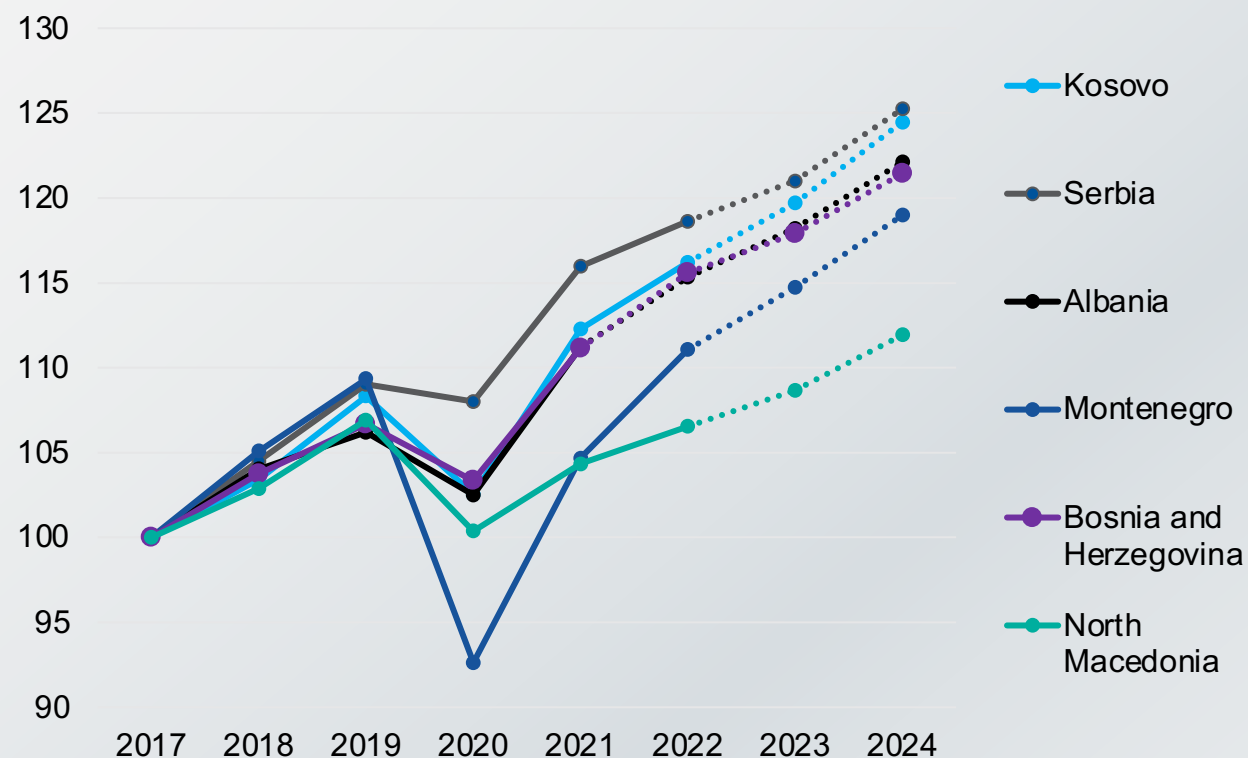
Continua crescita delle economie della regione



European Bank
for Reconstruction and Development

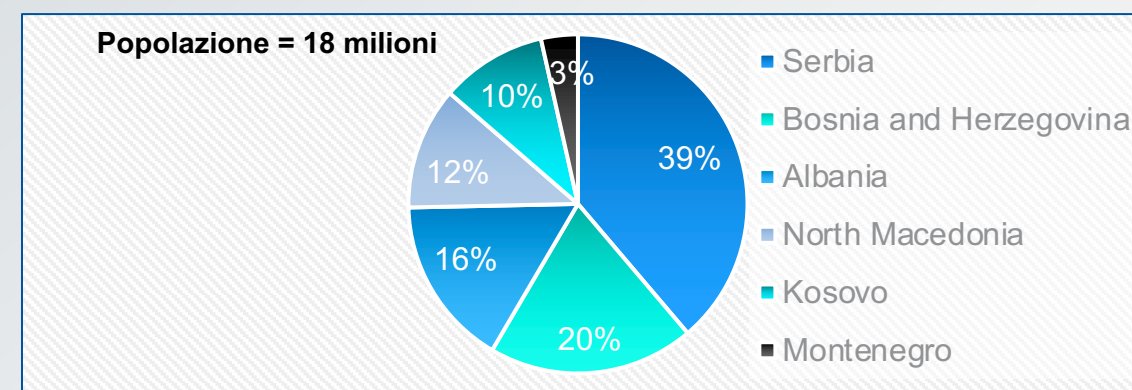
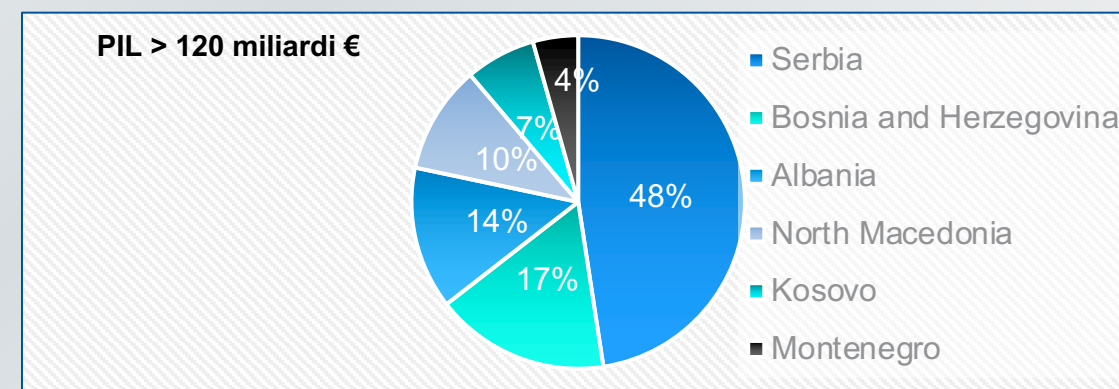
Tassi di crescita PIL annuale

Indice cumulativo, 2017=100



PIL regionale e popolazione

Percentuale del totale



Balcani Occidentali

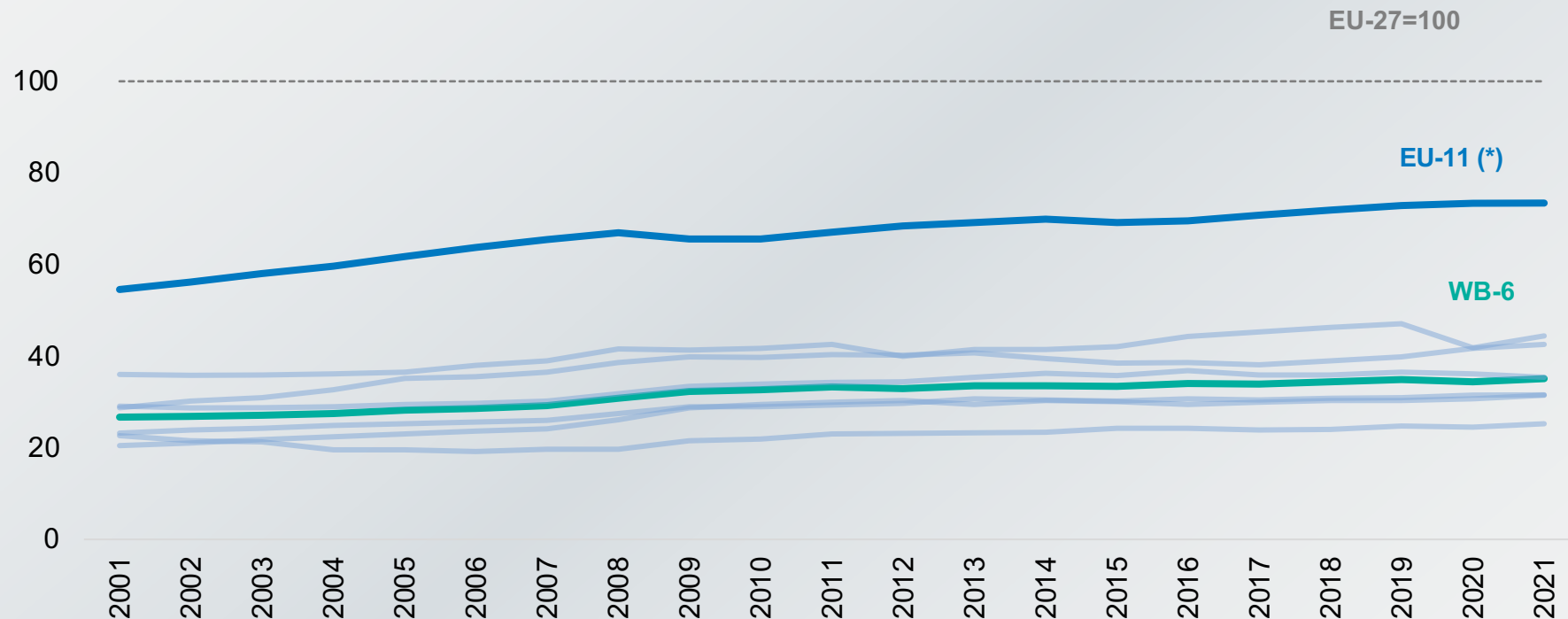
Opportunità di investimento e ostacoli



European Bank
for Reconstruction and Development

PIL per capita basso rispetto alla UE

Basato su dollari PPP



(*) EU11 si riferisce agli stati membri di Europa Centrale, Europa Sudorientale e paesi Baltici.

Balcani Occidentali

Destinazione attraente per gli investimenti dall'estero



European Bank
for Reconstruction and Development

- Orientamento strategico e forti legami con la UE
- Prossimità geografica alla UE e miglioramento del network dei trasporti
- Relativa stabilità macroeconomica e resistenza alle fasi di crisi economica
- Esperienza nell'attrazione degli investimenti dall'estero
- Ampio mercato regionale
- Opportunità in vari settori – dal turismo all'immobiliare, alla manifattura e alle energie rinnovabili
- Struttura dei costi favorevole – costi del lavoro e energia significativamente inferiori alla UE
- Forza-lavoro preparata – educazione di alto livello, buone capacità nelle lingue straniere
- Policy proattive per la promozione degli investimenti, inclusi significative vantaggi fiscali e accesso, in alcuni paesi, ai più alti livelli della politica

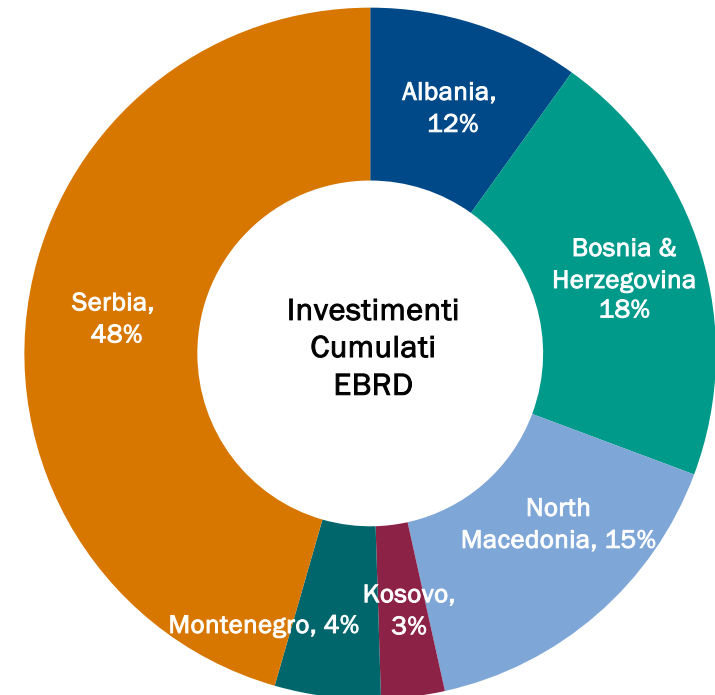
EBRD

Ruolo nella regione

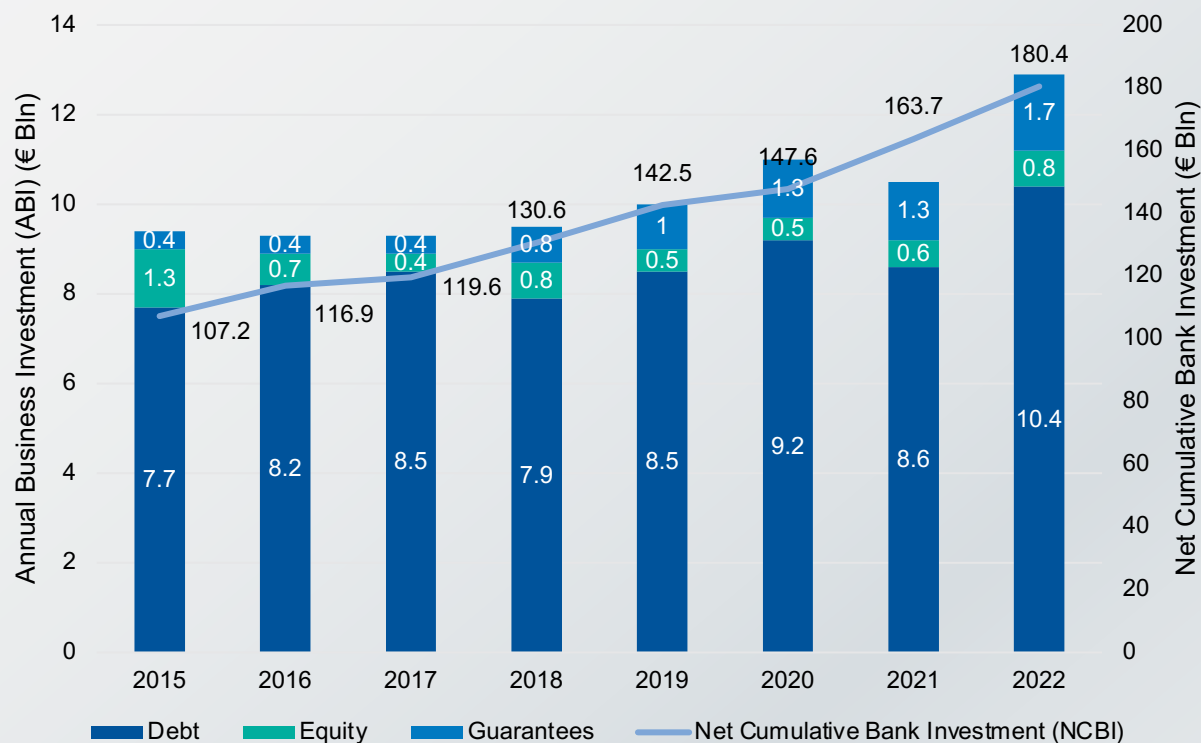


European Bank
for Reconstruction and Development

- Investimenti totali cumulati: EUR 16.7 miliardi in 923 progetti
- Portafoglio attivo: EUR 6.6 miliardi
 - 64% Infrastruttura sostenibile
 - 23% Istituzioni Finanziarie
 - 13% Industria, Commercio e Agrifood
- Nuovo business 2022: EUR 1.3 miliardi (circa 10% del totale EBRD) in 100 progetti (circa un quarto del totale EBRD)
- 140 risorse nei 6 uffici regionali: con Belgrado come hub regionale



Dal 1991 alla fine del 2022, EBRD ha investito €180.4 miliardi in più di 6,623 progetti



Percentuale investimenti nel settore privato

79%

Dic-2022:

Debito
78%

Equity
11%

Garanzie
11%

EBRD Top 10 paesi per investimenti nel 2022 (€ Mln.)

1	Turchia	1,634
2	Ucraina	1,460
3	Egitto	1,343
4	Polonia	990
5	Uzbekistan	839
6	Romania	709
7	Grecia	687
8	Serbia	648
9	Marocco	528
10	Kazakhstan	480