



Camera di Commercio
Cuneo



CAMERA DI COMMERCIO INDUSTRIA ARTIGIANATO E AGRICOLTURA

CUNEO

SAN MARTINO 2021

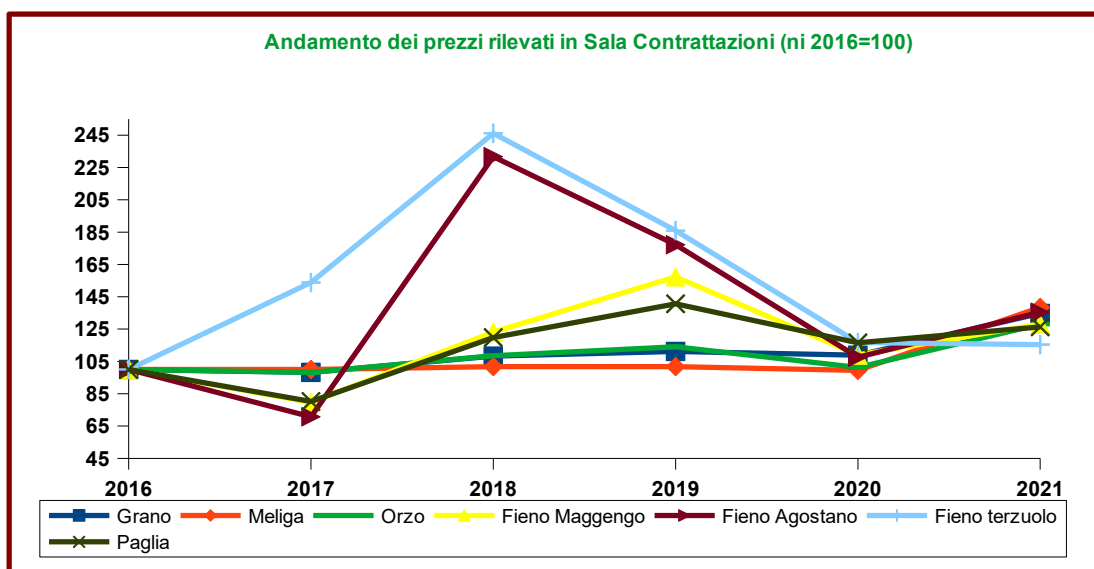
Prezzi indicativi delle derrate e delle scorte agrarie
per le consegne e riconsegne in provincia di Cuneo
e medie dei prezzi rilevati in Sala Contrattazioni

*Fino agli anni Cinquanta nel mondo agricolo, l'anno lavorativo degli agricoltori
(e in particolare dei mezzadri) terminava a inizio novembre;
quando il contratto con il proprietario dei campi e della cascina non veniva rinnovato,
il bracciante, al termine del contratto d'affitto, traslocava in un'altra cascina con la famiglia
portando con sé i suoi piccoli animali e le poche masserizie.
La data scelta per il trasloco era quasi sempre l'11 novembre, giorno in cui la Chiesa ricorda San
Martino di Tours, per tradizione e per ragioni climatiche*

La Consulta Agricoltura e Foreste della Camera di commercio, nella riunione dell'11 novembre 2021, ha approvato i seguenti prezzi delle derrate e delle scorte agrarie per le consegne e riconsegne alla scadenza di S. Martino.

Media dei prezzi rilevati in Sala Contrattazioni

| | prezzo al Kg | |
|------------|--------------|-------|
| Grano | € | 0,229 |
| Meliga | € | 0,238 |
| Orzo | € | 0,210 |
| Fieno: | € | 0,103 |
| - Maggengo | € | 0,114 |
| - Agostano | € | 0,107 |
| - Terzuolo | € | 0,090 |
| Paglia | € | 0,115 |



Prezzi indicativi "in azienda" delle derrate

| | prezzo al kg | |
|------------|--------------|-------|
| Grano | € | 0,206 |
| Meliga | € | 0,214 |
| Orzo | € | 0,189 |
| Fieno: | € | 0,088 |
| - Maggengo | € | 0,096 |
| - Agostano | € | 0,091 |
| - Terzuolo | € | 0,076 |
| Paglia | € | 0,097 |

Prezzi rilevati dalla Consulta Agricoltura e Foreste

INSILATI DI MAIS:(1)

| | | | |
|-----------|---------|---|-------|
| Integrale | alla t. | € | 68,0 |
| Pastone | alla t. | € | 145,0 |

LETAME:

| | | | |
|--------|--------|---|------|
| Maturo | alla t | € | 12,0 |
| Fresco | alla t | € | 9,0 |

(1) prodotto finito, reso in azienda

Medie dei Prezzi e pubblicati dalla Camera di Commercio Annata agraria novembre 2020 – Ottobre 2021

ZOOTECNIA

| | | | |
|--|-------|---|-------|
| Vitellone Piemontese della coscia (1) | al kg | € | 3,621 |
| Altre razze da carne (1) | al kg | € | 2,503 |
| Polli (1) | al kg | € | 1,106 |
| Conigli (2) | al kg | € | 1,995 |
| Suini da macello – Circuito tutelato (2) | al kg | € | 1,442 |

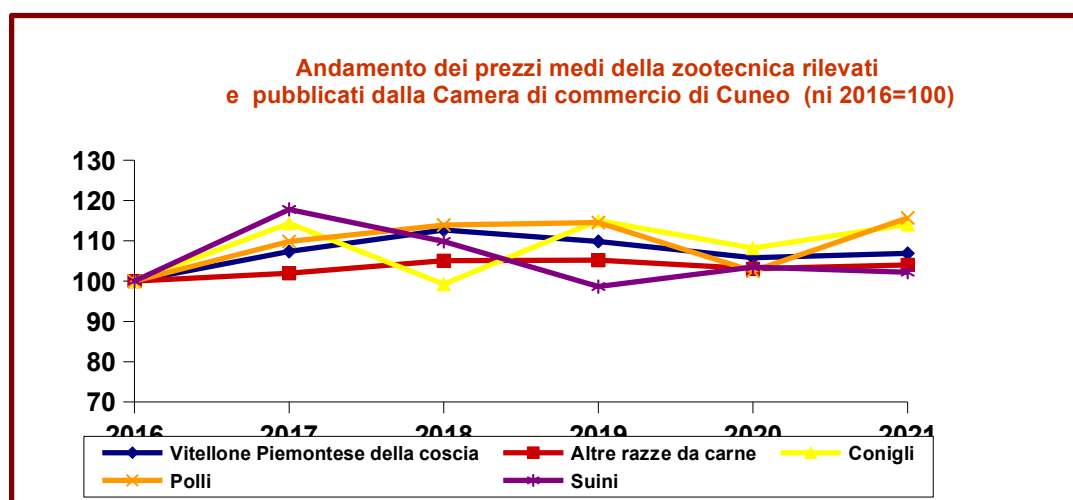
ALTRI PRODOTTI

| | | | |
|---|-------|---|-------|
| Latte (3) | al l. | € | 0,406 |
| Uova (2) | al kg | € | 1,037 |
| Farine di frumento tipo 00 W 280-300 – prot.13 (1) | al kg | € | 0,495 |
| Farine di frumento tipo 00 W 180-200 – prot. 12 (1) | al kg | € | 0,409 |
| Gasolio agricolo max 0,5% di zolfo (1) | al kg | € | 0,737 |

(1) prezzi rilevati dalle Commissioni camerali

(2) prezzi rilevati dalla Commissione Unica Nazionale

(3) valore indicizzato alla stalla



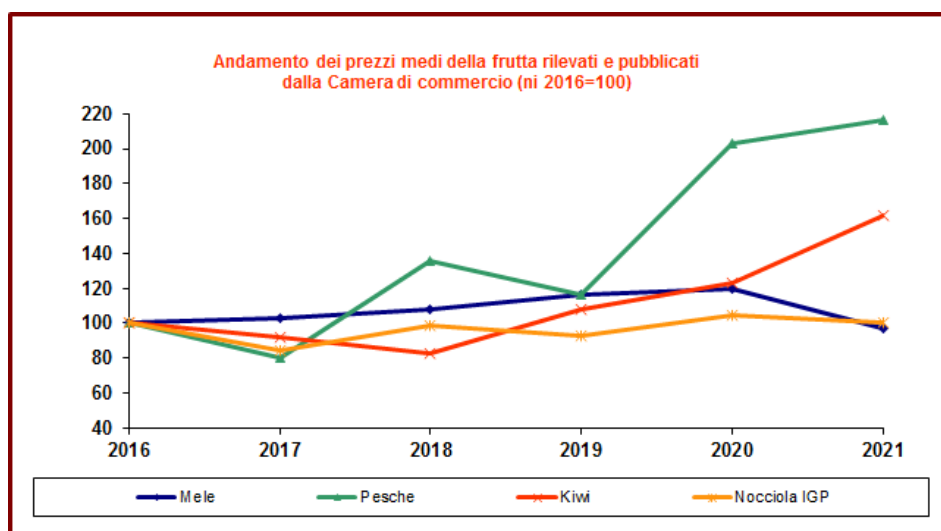
**Consuntivo prezzi frutta rilevati e pubblicati
dalla Camera di Commercio
Stagione frutticola 2020**

| | prezzo al kg | |
|--------------------------------|--------------|-------|
| MELE: (1) | | |
| Golden (70/80 rinfusa) | € | 0,350 |
| Red Delicious (colore Premium) | € | 0,320 |
| Gala | € | 0,370 |
| Fuji | € | 0,450 |
| PESCHE: (1) | | |
| Gialle | € | 0,750 |
| Nettarine gialle | € | 0,800 |
| KIWI (1) | € | 1,050 |

**Medie dei Prezzi della frutta rilevati e pubblicati
dalla Camera di Commercio
Stagione frutticola 2021
(medie prezzi rilevati al 26 ottobre 2021)**

| | prezzo al kg | |
|--------------------------------|--------------|-------|
| MELE: (1) | | |
| Golden (70/80 rinfusa) | € | 0,320 |
| Red Delicious (colore Premium) | € | 0,300 |
| Gala | € | 0,370 |
| Fuji | € | 0,470 |
| PESCHE: (1) | | |
| Gialle | € | 0,800 |
| Nettarine gialle | € | 0,850 |
| KIWI (1) | € | 1,200 |

(1) prezzi merce franco produttore – raccolta, non selezionata, non imballata



Annata Corilicola 2021
(media dei prezzi rilevati nelle ultime due annate agrarie)

| NOCCIOLE | | | |
|------------------------------------|----------------|----------------|--------------------|
| | IGP (1) | TGT (1) | TGT BIO (1) |
| MEDIA NOV 2020/GIU 2021 | 6,09 | 6,02 | - |
| MEDIA AGO 2021/OTT 2021 | 9,38 | 9,08 | 10,80 |

(1) prezzi € punto resa – 1^ fascia – IVA 4% esclusa

Medie dei Prezzi delle Uve da Vino D.O.C. e D.O.C.G.
Stagione vendemmiale 2021

| UVE DA VINO D.O.C.G | prezzo al kg. | |
|---|---------------|---------|
| | Minimo | Massimo |
| Nebbiolo per vino "Barolo" | € 2,80 | 3,49 |
| Nebbiolo per vino "Barbaresco" | € 2,08 | 2,89 |
| Arneis per vino "Roero Arneis" | € 1,18 | 1,33 |
| UVE DA VINO D.O.C. | | |
| Barbera per vino "Barbera d'Alba" | € 0,95 | 1,46 |
| Barbera per vino "Barbera d'Alba Superiore" | € 1,14 | 1,55 |
| Dolcetto per vino "Dolcetto d'Alba" | € 0,88 | 1,25 |
| Nebbiolo per vino "Nebbiolo d'Alba" | € 1,29 | 1,81 |
| Nebbiolo per vino "Langhe Nebbiolo" | € 0,98 | 1,61 |
| Arneis per vino "Langhe Arneis" | € 0,98 | 1,10 |