



CAMERA DI COMMERCIO
CUNEO

C O M U N I C A T O S T A M P A

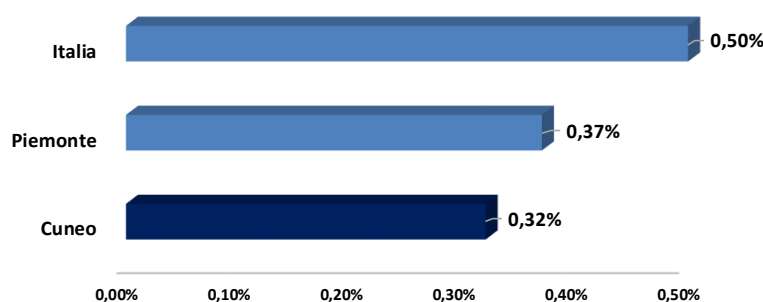
NATI-MORTALITÀ DELLE IMPRESE IN PROVINCIA DI CUNEO È POSITIVO IL BILANCIO ANAGRAFICO NEL II TRIMESTRE 2024

Nel **periodo aprile-giugno 2024** si sono iscritte al Registro imprese della Camera di commercio di Cuneo **776 imprese** (nell'analogo periodo del 2023 erano state 782), mentre sono **566** le aziende che hanno **cessato** la propria attività (al netto delle cancellazioni d'ufficio), a fronte di 556 chiusure nello stesso periodo dell'anno precedente. Il **saldo** tra i due flussi è **positivo** per **210 unità**, in diminuzione rispetto a quanto rilevato nel medesimo periodo del 2023 (226 unità). **A fine giugno 2024** sono **64.952** le **imprese aventi sede legale in provincia di Cuneo**.

"Arrivano timidi segnali positivi dai dati del Registro delle Imprese del secondo trimestre di quest'anno - afferma il **presidente Luca Crosetto** -. Sono i settori del turismo e dei servizi a trainare la crescita numerica degli iscritti, mentre continua il consolidamento del tessuto imprenditoriale cuneese grazie all'aumento del numero delle società di capitale."

Il bilancio tra nuove iscrizioni e cessazioni si è tradotto in un **tasso di crescita del +0,32%**, poco più basso rispetto a quello del II trimestre dello scorso anno (+0,35%). Il risultato provinciale è lievemente inferiore a quello medio **regionale (+0,37%)** e **nazionale (+0,50%)**.

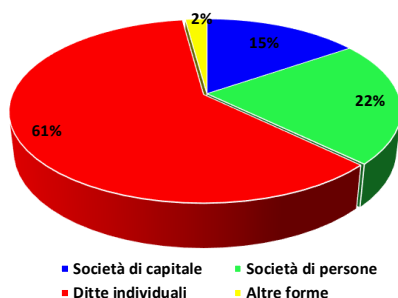
Tasso di crescita per area territoriale
II trimestre 2024



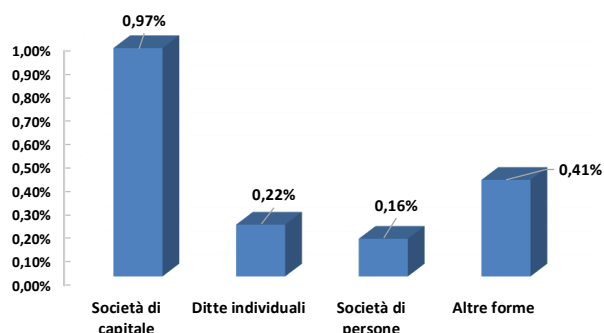
Fonte: Elaborazione Camera di commercio di Cuneo su dati InfoCamere

Dal punto di vista delle **forme giuridiche** il II trimestre 2024 ha evidenziato un **bilancio positivo** per **tutte le tipologie di imprese**. A riportare l'espansione maggiore, ancora una volta, sono le **società di capitale (+0,97%)** che marciano un buon distacco. Seguono le **altre forme (+0,41%)**, all'interno delle quali confluiscono cooperative e consorzi, **le ditte individuali (+0,22%)** che rappresentano il 61,0% del tessuto imprenditoriale provinciale e le **società di persone (+0,16%)**.

Imprese registrate per forma giuridica
al 30 giugno 2024



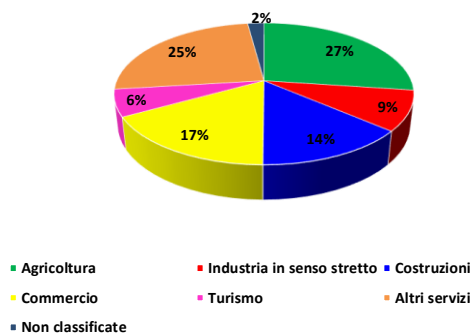
Tasso di crescita per forma giuridica
II trimestre 2024



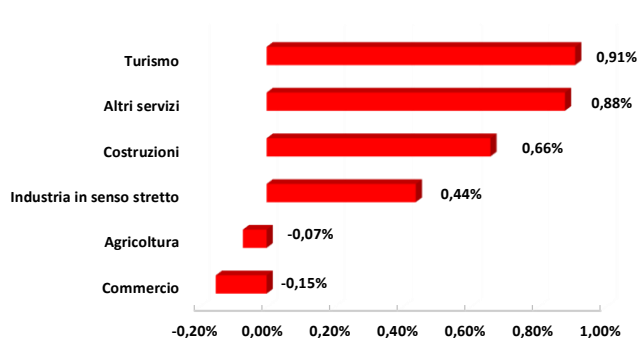
Fonte: Elaborazione Camera di commercio di Cuneo su dati InfoCamere

La disaggregazione settoriale restituisce risultati confortanti nella quasi totalità dei casi, eccetto che per il **commercio (-0,15%)** e l'**agricoltura (-0,07%)** comparto numericamente più rappresentativo (27%) dell'economia cuneese. Guidano la graduatoria il **turismo** con un tasso di variazione trimestrale dello stock del **+0,91%**, seguito dagli **altri servizi**, settore che rappresenta il 25% dell'imprenditoria provinciale con **+0,88%**, dalle **costruzioni** con **+0,66%** e dall'**industria in senso stretto (+0,44%)**.

Imprese registrate per settore
al 30 giugno 2024



Tasso di variazione % trimestrale dello stock per settore
II trimestre 2024



Fonte: Elaborazione Camera di commercio di Cuneo su dati InfoCamere

Cuneo, 19 luglio 2024