



Camera di Commercio
Cuneo

COMUNICATO STAMPA

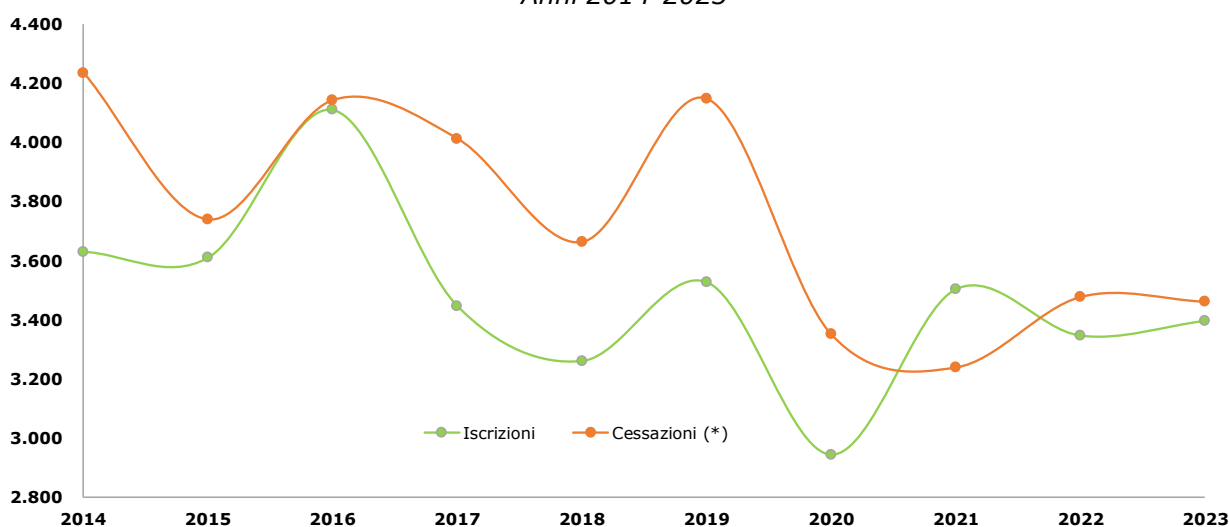
NATIMORTALITÀ DELLE IMPRESE IN PROVINCIA DI CUNEO ANNO 2023 IL SALDO DI FINE ANNO RISULTA NEGATIVO PER 65 UNITÀ CON UN TASSO DI CRESCITA DEL -0,10% Risultati positivi per i servizi e le costruzioni In sofferenza l'agricoltura e il commercio

Per il sistema imprenditoriale della provincia di Cuneo **il 2023** si chiude restituendo **lievi segnali di sofferenza**.

Nel periodo **gennaio-dicembre 2023** la Camera di commercio di Cuneo **registra la nascita di 3.397 nuove iniziative imprenditoriali, 50 in meno (-1,47%)** rispetto all'anno precedente, e **3.462 cessazioni** (al netto delle cancellazioni d'ufficio) **16 in meno (-0,6%)** rispetto al 2022.

Queste dinamiche hanno consegnato **un saldo negativo** a fine anno **di 65 unità**, corrispondente a un **tasso di crescita del -0,10%** (-0,20% nel 2022 e +0,40% nel 2021). **Lo stock di imprese a fine dicembre 2023** è pari a **65.123 sedi**, mentre sono 80.784 le localizzazioni (comprensive di unità locali; erano 80.842 a fine 2022).

Iscrizioni e cessazioni sedi d'impresa in provincia di Cuneo
Anni 2014-2023



(*) valutate al netto delle cancellazioni d'ufficio



Camera di Commercio
Cuneo

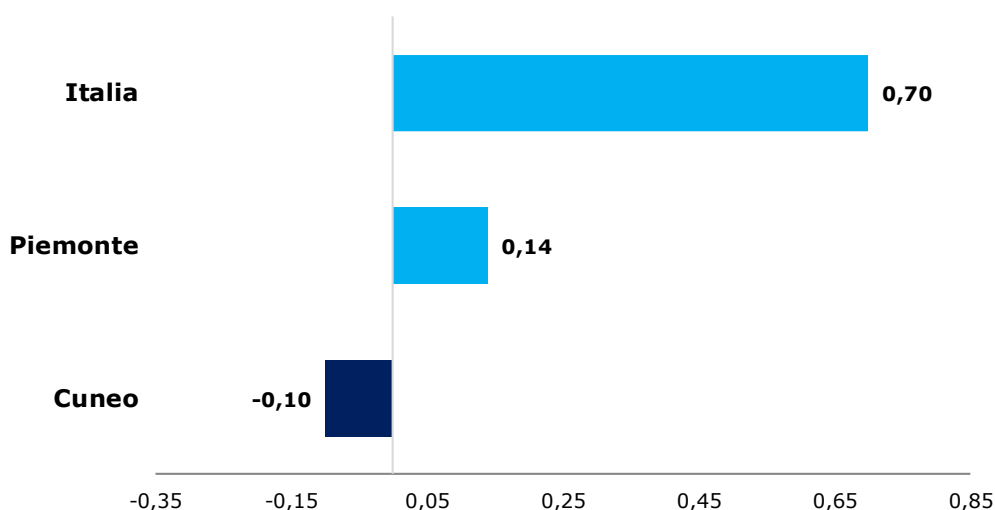
C O M U N I C A T O S T A M P A

"Nel corso del 2023 la demografia d'impresa cuneese presenta segnali di lieve rallentamento dal punto di vista numerico anche se, in linea col trend consolidato degli ultimi anni, continua a rafforzarsi la struttura del tessuto imprenditoriale grazie alla crescita del numero delle società di capitale - **afferma il presidente Mauro Gola**. Calano numericamente le società di persone e le imprese individuali, mentre le iscrizioni vengono trainate da servizi, costruzioni e turismo".

Il tasso di crescita della provincia di Cuneo (-0,10%) risulta in controtendenza rispetto a quello **regionale (+0,14%)** e **nazionale (+0,70%)**.

Tasso di crescita per area territoriale

Anno 2023



Fonte: elaborazione Camera di commercio di Cuneo su dati InfoCamere

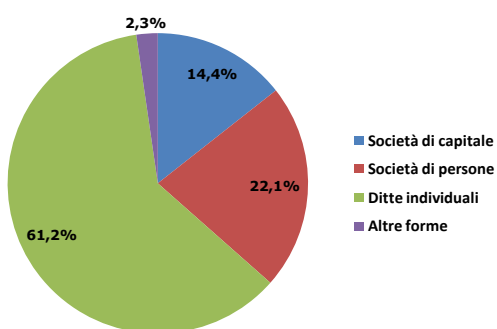
L'analisi dei dati dal punto di vista della **forma organizzativa** delle imprese conferma il **rafforzamento strutturale del sistema imprenditoriale provinciale**. A **evidenziare una sostenuta espansione** sono infatti, anche nel 2023, **le società di capitale** che, con un peso del 14,4% sul totale delle aziende cuneesi, registrano un tasso di crescita del **+3,34%**. **Negativa** invece **la performance** delle restanti forme giuridiche: **le società di persone (-1,07%)**, seguite **dalle ditte individuali (-0,53%)**, che costituiscono il 61,2% delle imprese provinciali, e dalle **altre forme** (in cui confluiscono cooperative e consorzi) con **-0,93%**.



COMUNICATO STAMPA

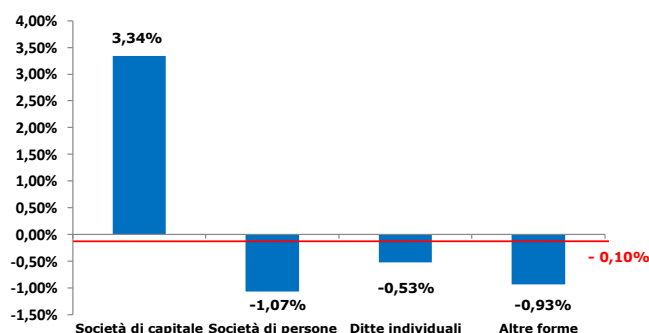
Imprese registrate per forma giuridica

Al 31 dicembre 2023



Tasso di crescita per forma giuridica

Anno 2023

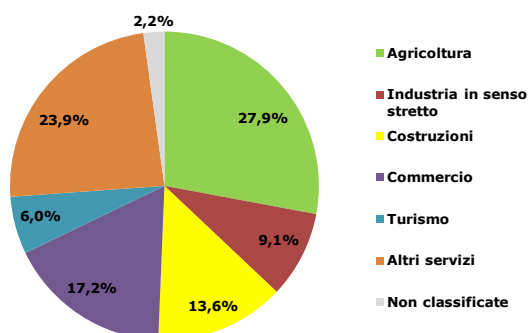


Fonte: elaborazione Camera di commercio di Cuneo su dati InfoCamere

Tra i settori di attività la dinamica più incoraggiante viene registrata dai **servizi (+1,87%)**, seguiti dalle **costruzioni (+1,63%)**, ancora trainate dai bonus edilizia e dal **turismo (+0,61%)**. **Negativi i trend esibiti dagli altri comparti provinciali**. A pagare le maggiori conseguenze è **l'agricoltura (-2,12%)** che rappresenta il 27,9% delle imprese della Granda, seguita **dal commercio (-1,06%)** e **dall'industria in senso stretto (-0,54%)**.

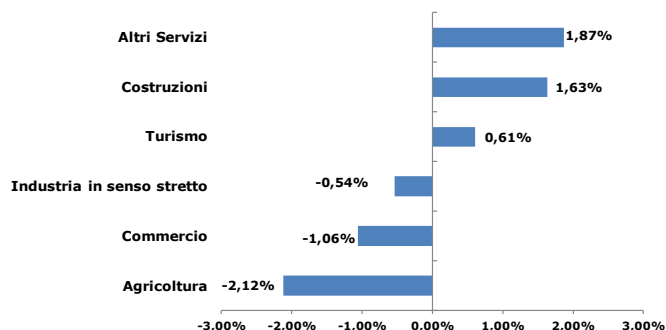
Imprese registrate per settore

Al 31 dicembre 2023



Tasso di variazione % annuale dello stock per settore

Anno 2023



Fonte: elaborazione Camera di commercio di Cuneo su dati InfoCamere