



Camera di Commercio  
Cuneo

C O M U N I C A T O      S T A M P A

**IMPRESE FEMMINILI IN PROVINCIA DI CUNEO  
NEL 2021 SONO NATE 852 AZIENDE A CONDUZIONE FEMMINILE**  
Aumentano le iscrizioni in tutti i settori in particolare nell'agricoltura e nel  
commercio, che si confermano i principali settori di operatività delle imprenditrici  
cuneesi.

**Le imprese femminili** iscritte al **31 dicembre 2021** al Registro camerale sono **14.950** con un'incidenza del **22,6%** sull'universo delle **imprese complessivamente registrate** in **provincia di Cuneo** e un **grado di imprenditorialità esclusivo<sup>1</sup> dell'86,9%**, più alto rispetto a quello regionale e nazionale (rispettivamente dell'82,9% e dell'80,9%). Più di tre su dieci svolgono la propria attività nel settore dell'agricoltura, otto su dieci sono imprese individuali, l'11,5% è guidato da giovani donne, il 7,3% è amministrato da straniere: è questo **l'identikit della componente femminile<sup>2</sup> del sistema imprenditoriale cuneese nel 2021.**

L'analisi dei dati del **Registro imprese della Camera di commercio di Cuneo** evidenzia come anche le imprese femminili abbiano sofferto le criticità registrate dal sistema imprenditoriale nel suo complesso e, in particolare, le ricadute negative della pandemia. A fronte della **nascita di 852 aziende a conduzione femminile**, quota in aumento rispetto al 2020 quando le iscrizioni ammontarono a 737, ne sono cessate **883** (al netto delle cancellazioni d'ufficio), numero inferiore rispetto alle 929 dell'anno precedente.

Il **saldo** tra i due flussi (iscrizioni e cancellazioni non d'ufficio) è **negativo per 31 unità** e si traduce in un **tasso di crescita**, comunque migliore rispetto a quello registrato nel 2020, del **-0,2%**, conseguenza di un discreto dinamismo sul fronte della **natalità (+5,7%)** non compensato da quello della **mortalità (+5,9%)**. Il dato è meno positivo sia rispetto a quello piemontese (+0,8%) e a quello nazionale (+1,5%), ma migliore rispetto al tasso di crescita registrato in ambito provinciale dal tessuto imprenditoriale complessivo (-0,6%).

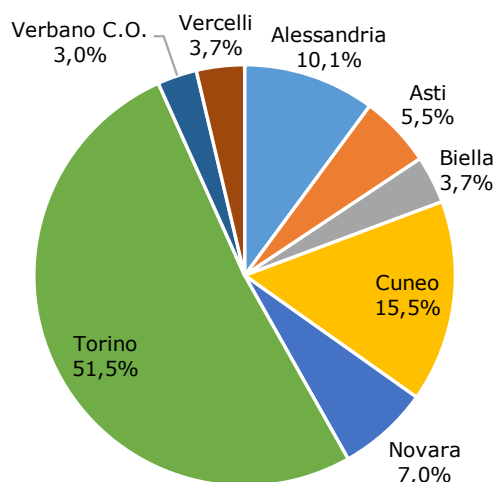
---

<sup>1</sup> Il "grado di imprenditorialità" viene definito in base alla maggiore o minore partecipazione (femminile, giovanile o di stranieri) negli organi di controllo e nelle quote di proprietà dell'impresa. In particolare il grado di partecipazione è desunto dalla natura giuridica dell'impresa, dall'eventuale quota di capitale sociale detenuta da ciascun socio (femminile, giovanile o straniero) e dalla relativa percentuale tra gli amministratori o titolari o soci dell'impresa secondo i criteri presentati nella tabella seguente.

<sup>2</sup> Si considerano "Imprese femminili" le imprese partecipate in prevalenza da donne. In generale si considerano femminili le imprese la cui partecipazione di donne risulta complessivamente superiore al 50% mediando le composizioni di quote di partecipazione e cariche amministrative detenute da donne.

A livello regionale le imprese femminili della provincia di Cuneo, con un peso del **15,5%**, si posizionano subito dopo quelle della provincia di Torino.

#### Imprese femminili registrate per provincia



Fonte: elaborazione Camera di commercio di Cuneo su dati InfoCamere

#### Le imprese femminili in provincia di Cuneo e in Piemonte Anno 2021

	Imprese femminili registrate	Tasso imprese femminili*	Tasso di crescita
<b>Cuneo</b>	14.950	22,6%	-0,2%
<b>Piemonte</b>	96.433	22,5%	0,8%

Fonte: elaborazione Camera di commercio di Cuneo su dati InfoCamere

\* % di imprese femminili sul totale delle imprese registrate

L'analisi della presenza delle imprese femminili nei diversi **settori economici** evidenzia che il **comparto merceologico più rappresentato è quello dell'agricoltura (32,4%)**, che **quasi un'impresa su cinque** svolge **attività commerciali** e che più di **una su dieci** è impegnata nelle **altre attività dei servizi**, incluse parrucchiere e lavanderie. Quote significative operano, inoltre, nelle **attività dei servizi di alloggio e ristorazione (9,2%)** e nelle **attività immobiliari (6,1%)**. Valutando l'**incidenza** delle imprese femminili sul totale delle registrate per settore spicca la **forte specializzazione femminile nelle altre attività dei servizi** (il **64,9%** delle aziende del settore è amministrato da donne) e **nei servizi di ricettività**, con alberghi e ristoranti (**34,5%**).

Esaminando in dettaglio i singoli settori emergono dinamiche diverse. Alla contrazione dello **stock registrato** nelle **attività dei servizi di alloggio e ristorazione (-0,8%)** e alla **stabilità del commercio (0,0%)**, si contrappone la crescita del numero di imprese femminili iscritte in **agricoltura (+8,3%)**, nelle **attività immobiliari (+3,3%)** e nelle **altre attività di servizi (+1,7%)**.

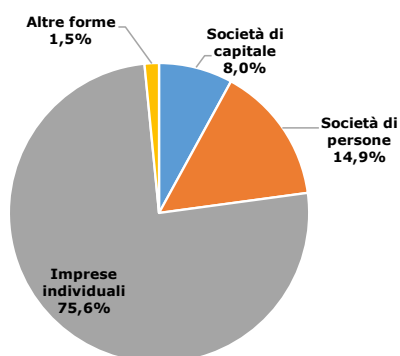
**I principali settori di attività economica delle imprese femminili  
registrate in provincia di Cuneo  
Anno 2021**

Settore	Imprese femminili registrate al 31/12/2021	Tasso imprese femminili	% sul totale delle imprese femminili	Tasso di var. % annuo dello stock
Agricoltura, silvicoltura, pesca	4.851	25,8%	32,4%	8,3%
Commercio all'ingrosso e al dettaglio; riparazione di autoveicoli e motocicli	2.813	24,4%	18,8%	0,0%
Altre attività di servizi	1.763	64,9%	11,8%	1,7%
Attività dei servizi di alloggio e di ristorazione	1.369	34,5%	9,2%	-0,8%
Attività immobiliari	913	21,4%	6,1%	3,3%

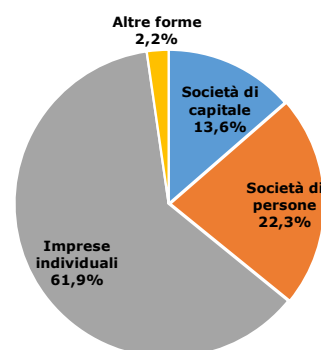
Fonte: elaborazione Camera di commercio di Cuneo su dati InfoCamere

L'analisi per **forma giuridica** conferma che le imprenditrici prediligono organizzare la propria attività come **ditta individuale**, opzione scelta nel **75,6%** dei casi, a fronte di una frequenza del 61,9% osservata a livello complessivo provinciale. Tale scelta è favorita dalla minor onerosità di avvio di questa forma giuridica anche se un rapido turnover è evidenziato da elevati tassi di natalità (6,2%) e mortalità (6,7%). Seguono le **società di persone** e le **società di capitale** con incidenze del **14,9%** e **8,0%** (sono rispettivamente il 22,3% e il 13,6% per l'universo delle imprese cuneesi). Chiudono le **altre forme giuridiche**, tra le quali trovano spazio le cooperative, che riuniscono l'**1,5%** delle aziende a conduzione femminile.

**Imprese femminili registrate in provincia di Cuneo per forma giuridica**  
Anno 2021



**Imprese totali registrate in provincia di Cuneo per forma giuridica**  
Anno 2021

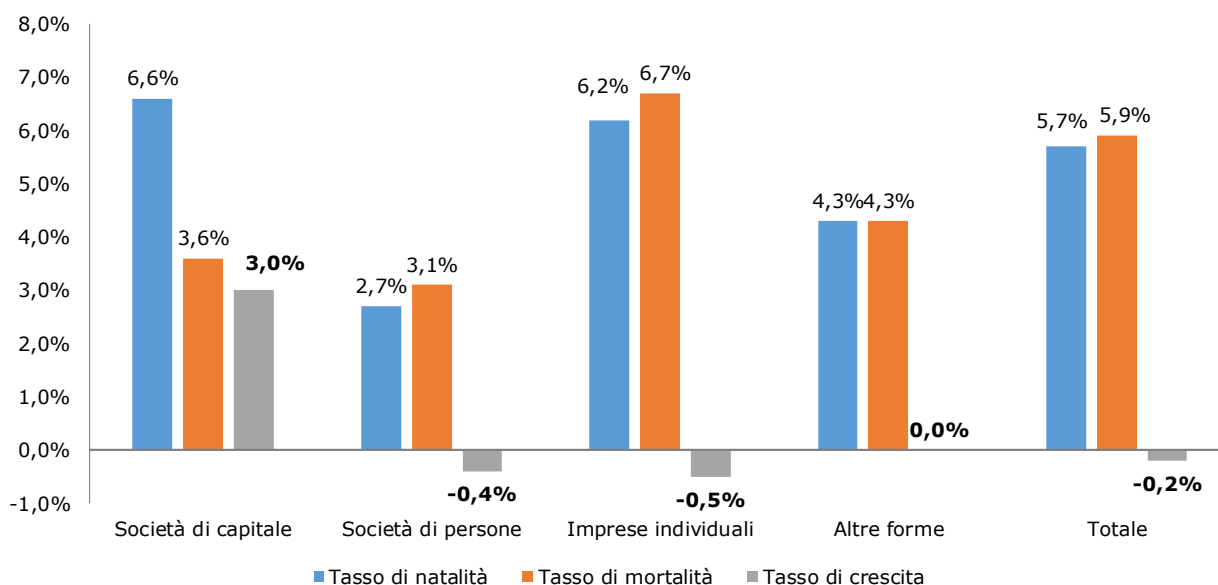


Fonte: elaborazione Camera di commercio di Cuneo su dati InfoCamere

"Durante la pandemia l'imprenditorialità femminile è stata fortemente penalizzata, ma constato con piacere che i dati resi noti dalla Camera di commercio rappresentano la grande determinazione delle donne cuneesi – sottolinea **Egle Sebaste, presidente del Comitato per l'imprenditoria femminile**. Superata la fase più critica dell'emergenza sanitaria le imprese femminili sono tornate a svilupparsi in modo piuttosto significativo. Il Comitato per l'Imprenditoria Femminile – continua Sebaste – è disponibile a fornire supporto alla crescita personale delle imprenditrici su temi essenziali quali la finanza aziendale, il self improvement e la capacità di fare rete."

L'esame della natimortalità delle imprese femminili per forma giuridica rivela un graduale processo di strutturazione delle attività per far fronte alle nuove sfide di mercato: le **società di capitale** hanno registrato un tasso di crescita positivo (**+3,0%**), frutto di una natalità (+6,6%) quasi doppia rispetto all'indice di mortalità (+3,6%). Il saldo tra i flussi di iscrizioni e cessazioni è, invece, negativo per tutte altre forme giuridiche. Chiudono infatti il 2021, con un tasso di crescita di segno meno, le **società di persone (-0,4%)**, le **imprese individuali (-0,5%)** mentre le **altre forme sono stabili**.

**Tassi di natalità, mortalità e crescita totale delle imprese femminili in provincia di Cuneo per forma giuridica Anno 2021**



Fonte: Camera di commercio di Cuneo su dati InfoCamere

Cuneo, 4 marzo 2022