



Camera di Commercio  
Cuneo

## C O M U N I C A T O     S T A M P A

### **NATI MORTALITÀ IMPRESE ARTIGIANE I TRIMESTRE 2019 NONOSTANTE SIANO NATE 455 NUOVE IMPRESE ANCORA CRITICITÀ DAL BILANCIO ANAGRAFICO**

In **provincia di Cuneo** più di un'impresa su quattro è artigiana: in base ai dati del Registro imprese della Camera di commercio, al 31 marzo 2019 sono **17.412 le imprese artigiane** e costituiscono il **25,83% del tessuto imprenditoriale locale**.

**Nel periodo gennaio-marzo 2019 sono nate, in provincia di Cuneo, 455 imprese artigiane**, a fronte delle 441 dello stesso periodo nel 2018. Considerate le **cessazioni** che si attestano a **664** (valutate al netto delle cancellazioni d'ufficio), **il saldo è negativo per 209 unità**.

In un trimestre che abitualmente registra un bilancio negativo all'anagrafe delle Camere di commercio, il tessuto artigiano della provincia di Cuneo ha manifestato un andamento peggiore rispetto al sistema imprenditoriale provinciale complessivamente considerato. Nel solco del basso sviluppo numerico del totale imprese (il tasso di crescita 2019 è -1,03%), anche le aziende artigiane registrano un **tasso di crescita negativo (-1,19%)**.

Il risultato del **comparto artigiano cuneese** è stato **più penalizzante** rispetto all'omologo dato regionale (-0,88%) e nazionale (-0,80%).

#### **Imprese artigiane registrate per area territoriale e relativi tassi di crescita** *I trimestre 2019*

	<b>Imprese artigiane registrate al 31/03/2019</b>	<b>% sul totale imprese registrate</b>	<b>Tasso di crescita</b>
Cuneo	17.412	25,83%	-1,19%
Piemonte	115.469	26,98%	-0,88%
Italia	1.297.002	21,37%	-0,80%

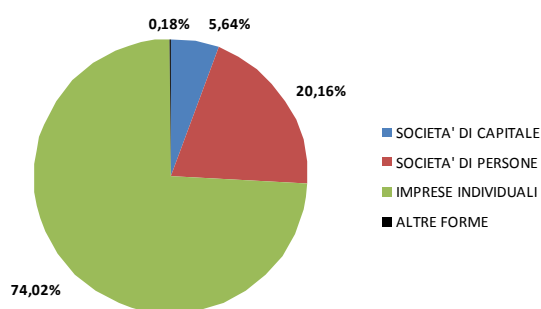
Fonte: Elaborazione Unioncamere Piemonte e Camera di commercio di Cuneo su dati InfoCamere

*"Prosegue il lungo periodo di criticità e debolezza del tessuto artigiano provinciale che, anche nei primi tre mesi dell'anno, risulta in calo perdendo 209 imprese – sottolinea il presidente **Ferruccio Dardanello** -. Ai tanti piccoli imprenditori del settore, che ogni giorno si impegnano in un comparto caratterizzato dalla prevalenza del loro ingegno e del lavoro manuale, dobbiamo rispondere aumentando gli sforzi per agevolarne l'operatività, semplificarne le procedure e fornendo loro servizi e progettualità adeguati alla struttura dimensionale, sia in ambito internazionale, sia sostenendone il percorso di innovazione".*

Le forme più strutturate, anche nel I trimestre 2019, manifestano una tenuta migliore rispetto alle restanti realtà artigiane. Il bilancio per forma giuridica evidenzia infatti risultati incoraggianti per le sole **società di capitale** che riscontrano un **tasso di crescita del +1,79%**, pur rappresentando solo il 5,64% del complesso delle aziende di settore. Negativi i tassi di crescita relativi alle **società di persone (-0,68%)** e alle **ditte individuali (-1,53%)** che insieme costituiscono il 94,18% delle imprese artigiane del territorio. **Le altre forme** registrano la percentuale **più alta di decrescita (-5,88%)**, benché rappresentino solamente lo 0,18% del tessuto provinciale.

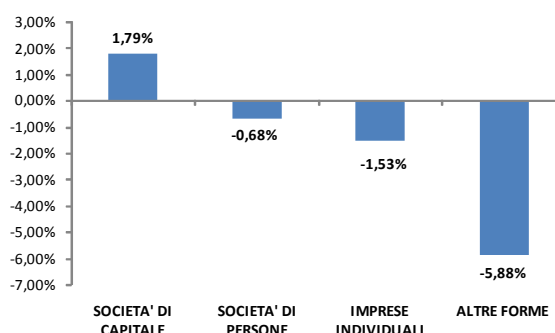
### Imprese artigiane registrate in provincia di Cuneo per forma giuridica

I trimestre 2019



### Tasso di crescita per forma giuridica

Al 31 marzo 2019

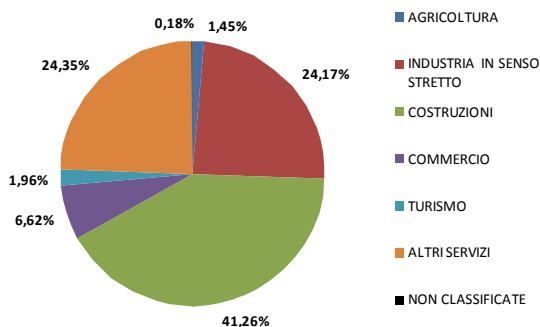


Fonte: Elaborazione Unioncamere Piemonte e Camera di commercio di Cuneo su dati InfoCamere

Anche l'analisi dei dati per settore mette in luce risultati poco confortanti. Tra quelli numericamente più consistenti, si osservano performance negative per le **attività edili (-1,68%)**, l'**industria in senso stretto (-1,54%)** e gli **altri servizi (-0,02%)**. Arretra anche il **commercio (-1,37%)**, che rappresenta poco più del 6% delle imprese artigiane registrate, e il **turismo (-0,58%)**. **Solo l'agricoltura**, con una bassa incidenza dimensionale che corrisponde all'1,45% del totale, registra un segnale positivo lieve (**+0,40%**).

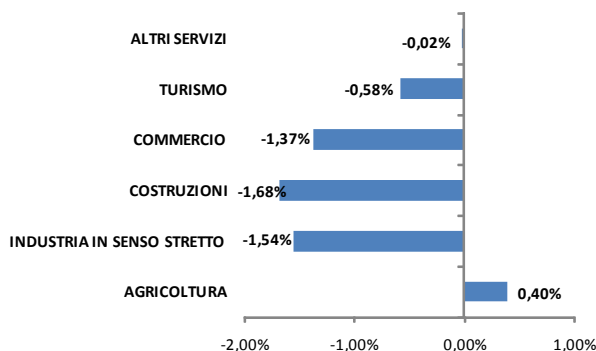
### Imprese artigiane registrate in provincia di Cuneo per settore

I trimestre 2019



### Tasso di var. % trimestrale dello stock per settore

Al 31 marzo 2019



Fonte: Elaborazione Unioncamere Piemonte e Camera di commercio di Cuneo su dati InfoCamere