



Camera di Commercio
Cuneo

C O M U N I C A T O S T A M P A

NATIMORTALITÀ DELLE IMPRESE ARTIGIANE IN PROVINCIA DI CUNEO: il comparto evidenzia ancora segnali di debolezza (-1,0%)

Il tessuto produttivo artigiano rappresenta una realtà nodale in provincia di Cuneo, che archivia il 2018 come il settimo anno consecutivo in cui il numero di imprese che ha cessato la propria attività è superiore a quello delle realtà imprenditoriali di nuova creazione. Il **tasso di crescita** evidenziato nel corso dell'anno è pari al **-1,0%**, in lieve flessione rispetto al -0,9% registrato nell'anno 2017. La dinamica dimostrata dal comparto artigiano cuneese è in linea con i trend del **Piemonte (- 1,1%)** e identica a quella media italiana (**- 1,0%**), in un contesto caratterizzato da una contrazione dell'intero tessuto imprenditoriale locale, che ha visto chiudere il 2018 con un tasso di crescita del -0,6%.

Nel periodo 1 gennaio – 31 dicembre 2018, il Registro imprese della Camera di commercio di Cuneo ha accolto l'**iscrizione** di **1.082** iniziative imprenditoriali a carattere artigiano (nel 2017 erano state 1.135), a fronte delle **1.261 chiusure di attività preesistenti** (nel 2017 cessazioni non d'ufficio erano state 1.293). Il **saldo** tra i due flussi è, dunque, **negativo per 179 unità**, in rapporto alle 158 perse nel corso del 2017.

Al **31 dicembre 2018** sono **17.622 le imprese artigiane registrate nella provincia Granda**, il **26,0%** delle 68.119 attività con sede legale sul territorio provinciale. L'incidenza della componente artigiana è superiore a quella rilevata a livello nazionale (21%), ma lievemente inferiore al dato medio piemontese (27%). Considerando le localizzazioni (unità locali presenti sul territorio provinciale, indipendentemente dall'ubicazione della sede legale), la consistenza del tessuto artigiano sale a 19.883 unità.

*"La diminuzione del tessuto artigiano provinciale degli ultimi sette anni, è emblematica della strutturale fragilità delle imprese di minori dimensioni, che rappresentano il tratto caratteristico dell'economia di Granda e che si trovano a fronteggiare cambiamenti importanti, ai quali non sempre sono preparate – **sottolinea il presidente Ferruccio Dardanella** -. E' a questi imprenditori che rivolgiamo gli strumenti a nostra disposizione, per offrire loro servizi di accompagnamento all'innovazione e misure di sostegno attraverso iniziative e bandi mirati, anche avvalendoci delle opportunità che ci sono offerte dalla partecipazione della Camera di commercio ai progetti europei finanziati dal Programma transfrontaliero Alcotra, per ridare loro fiducia e prospettive di consolidamento e di crescita".*

Imprese artigiane registrate per area territoriale e relativi tassi di crescita

Anno 2018

Territori	Imprese artigiane	% sul totale delle imprese	Tasso di crescita
Cuneo	17.622	26%	-1,0%
Piemonte	117.644	27%	-1,1%
Italia	1.309.478	21%	-1,0%

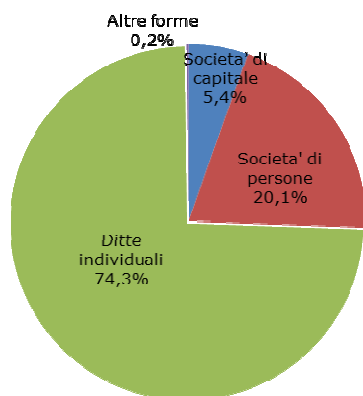
Fonte: Unioncamere Piemonte – Camera di commercio di Cuneo su dati InfoCamere

Dall'analisi del tessuto imprenditoriale per classe di **natura giuridica**, si evince che il 74,3% delle imprese artigiane sono organizzate sotto la veste di ditta individuale, il 20,1% di società di persone, il 5,4% di società di capitale.

Per quanto concerne la **dinamica**, le **società di capitale** hanno realizzato una crescita del **4,2%**. Le forme meno strutturate, invece, mostrano ancora fragilità: sono in calo le **società di persone (-2,4%)** e le **ditte individuali (-1,0%)**. Stabili le **altre forme**, categoria all'interno della quale sono presenti anche le cooperative e i consorzi.

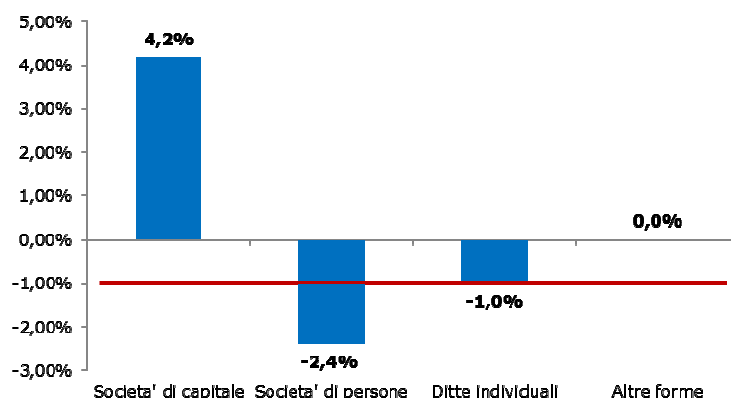
Imprese artigiane registrate in provincia di Cuneo per forma giuridica

Al 31 dicembre 2018



Tasso di crescita per forma giuridica

Anno 2018

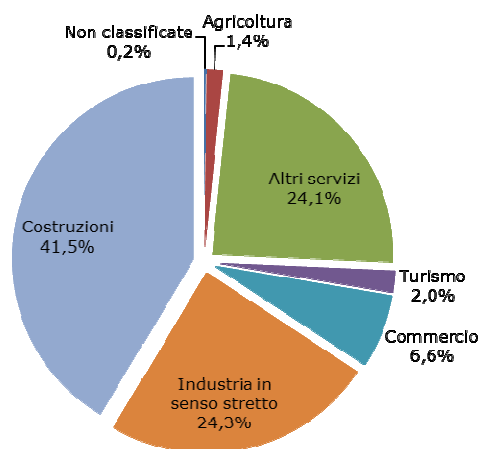


Fonte: Unioncamere Piemonte – Camera di commercio di Cuneo su dati InfoCamere

Sotto il profilo della ripartizione settoriale, il **comparto agricolo** evidenzia la performance migliore con un **tasso annuo di variazione dello stock** del **+0,8%**. Di segno positivo anche gli **altri servizi (+0,9%)**. I due principali comparti in cui operano le imprese artigiane cuneesi, ovvero le **costruzioni** e **l'industria in senso stretto** continuano a manifestare le difficoltà maggiori, soffrendo cali evidenti (rispettivamente **- 1,9%** e **-1,4%**). Tasso di variazione di segno meno anche per le attività legate al **commercio (-0,3%)**. Chiude, invece, il 2018 con un dato **invariato** il **turismo**.

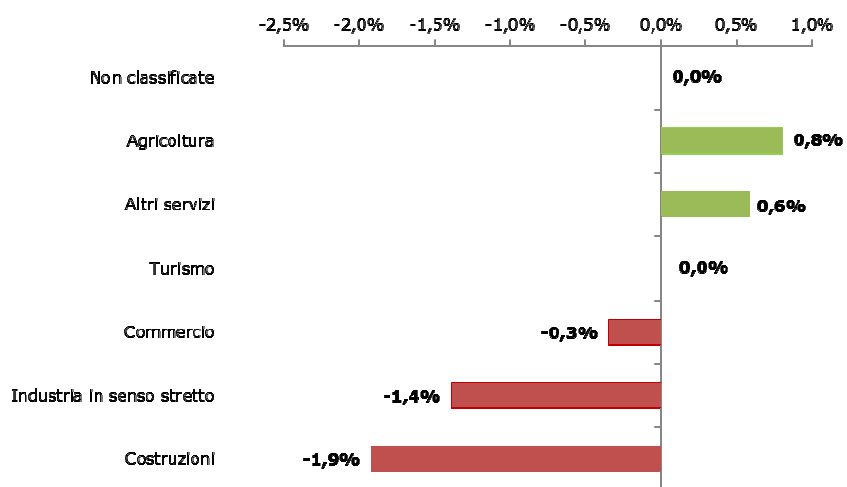
Imprese artigiane registrate in provincia di Cuneo per settore

Al 31 dicembre 2018



Tasso di var. % annuo dello stock per settore

Anno 2018



Fonte: Unioncamere Piemonte – Camera di commercio di Cuneo su dati InfoCamere

Cuneo, 18 marzo 2019