



Camera di Commercio
Cuneo

C O M U N I C A T O S T A M P A

NATI MORTALITÀ IMPRESE ARTIGIANE IN PROVINCIA DI CUNEO IL III TRIMESTRE 2019 CHIUDE CON UN +0,09%

La tenuta evidenziata dalle aziende artigiane del cuneese risulta in linea con le dinamiche riscontrate, nel periodo considerato, a livello regionale e nazionale.

Nel periodo **luglio-settembre 2019** sono state **216** le **iscrizioni di nuove iniziative imprenditoriali** rilevate dal registro imprese della Camera di commercio di Cuneo, mentre sono risultate **204** le **aziende artigiane** che hanno **cessato la loro attività**. Il **saldo** tra i due flussi, al netto delle cancellazioni d'ufficio, è **positivo** per **15 unità**. Il confronto con i dati dello stesso periodo dello scorso anno, rivela invece come il III trimestre 2018 si fosse caratterizzato per un tasso di crescita dello -0,16% a fronte della nascita, tra luglio e settembre 2018, di 185 imprese e di 213 cessazioni non d'ufficio.

Il saldo rilevato nel III trimestre 2019 si è tradotto in un **tasso di crescita** del **+0,09%**, in linea con i risultati registrati a livello medio piemontese (+0,13%) e italiano (+0,11%).

Lo **stock di imprese artigiane a fine settembre 2019** in provincia di Cuneo è pari a **17.501 unità** ovvero il 25,9% delle realtà imprenditoriali con sede legale sul territorio.

*"I dati del registro imprese evidenziano una tenuta del tessuto artigiano provinciale, per quanto ancora fragile, che ci impone una seria riflessione sull'efficacia delle misure adottate - ha sottolineato il presidente **Ferruccio Dardanello** -. Si tratta di cogliere e rispondere con tempestività alle richieste degli imprenditori, che pongono all'attenzione della politica esigenze mirate ad alleggerire gli adempimenti burocratici e a creare programmi e percorsi di accompagnamento verso l'innovazione e la sostenibilità".*

Imprese artigiane registrate per area territoriale e relativi tassi di crescita

III trimestre 2019

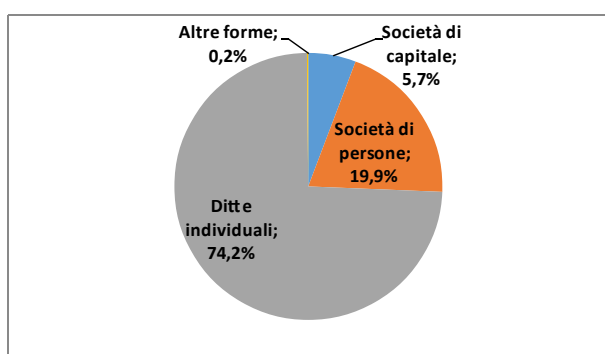
	Imprese artigiane registrate al 30/09/2019	% sul totale imprese registrate	Tasso di crescita III trimestre 2019
Cuneo	17.501	25,9%	0,09%
Piemonte	116.071	27,0%	0,13%
Italia	1.300.024	21,3%	0,11%

Fonte: Unioncamere Piemonte-Camera di commercio di Cuneo su dati InfoCamere

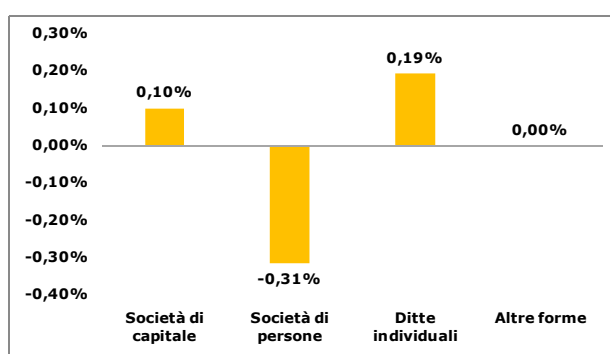
Il bilancio anagrafico è dunque risultato positivo per quasi tutte le forme giuridiche e per la quasi totalità dei settori di attività economica.

Dal punto di vista delle forma giuridica si sottolinea, anche per il tessuto artigiano cuneese, la progressiva tendenza verso forme d'impresa più solide rispetto al passato. Nel III trimestre 2019 **le società di capitale** hanno evidenziato un timido tasso di crescita del **+0,10%**, superato in termini di positività solo da quello delle **ditte individuali (+0,19%)** che **rappresentano oltre il 74% del tessuto imprenditoriale artigiano**. Negativa, invece, la performance delle **società di persone (-0,31%)**.

Imprese artigiane registrate in provincia di Cuneo per forma giuridica
Al 30 settembre 2019



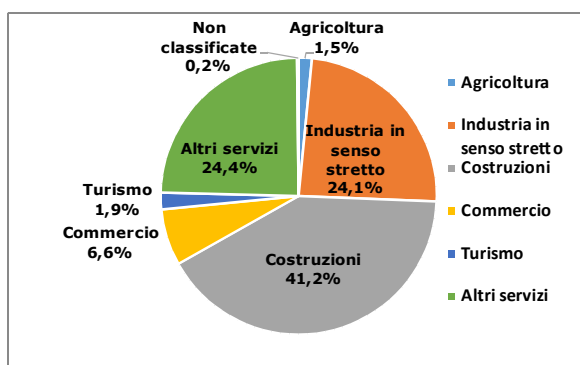
Tasso di crescita per forma giuridica
III trimestre 2019



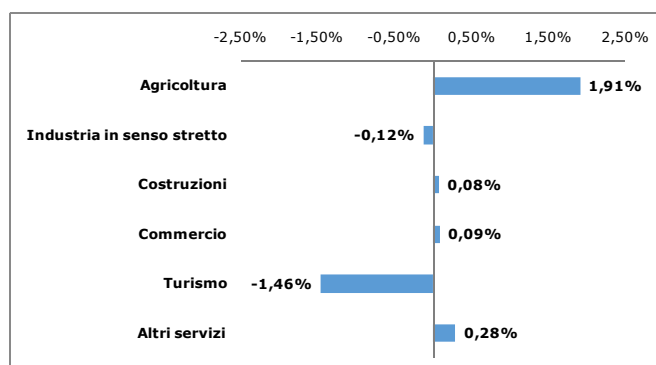
Fonte: Unioncamere Piemonte-Camera di commercio di Cuneo su dati InfoCamere

Con riferimento ai settori, la dinamica migliore è stata registrata dall'**agricoltura** che ha segnato un **+1,91%**. Da evidenziare il segno positivo anche degli **altri servizi (+0,28%)**, seguiti da **commercio (+0,09%)** e **dal comparto edile (+0,08%)**. In flessione il risultato evidenziato, nel trimestre in esame, dall'**industria in senso stretto** che registra **-0,12%**. Il dato più critico nel periodo luglio settembre 2019 appartiene al **comparto turistico** artigiano **(-1,46%)**.

Imprese artigiane registrate in provincia di Cuneo per settore
Al 30 settembre 2019



Tasso di var. % trimestrale dello stock per settore
III trimestre 2019



Fonte: Unioncamere Piemonte-Camera di commercio di Cuneo su dati InfoCamere