



Camera di Commercio  
Cuneo

C O M U N I C A T O      S T A M P A

## **NATI-MORTALITÀ DELLE IMPRESE IN PROVINCIA DI CUNEO**

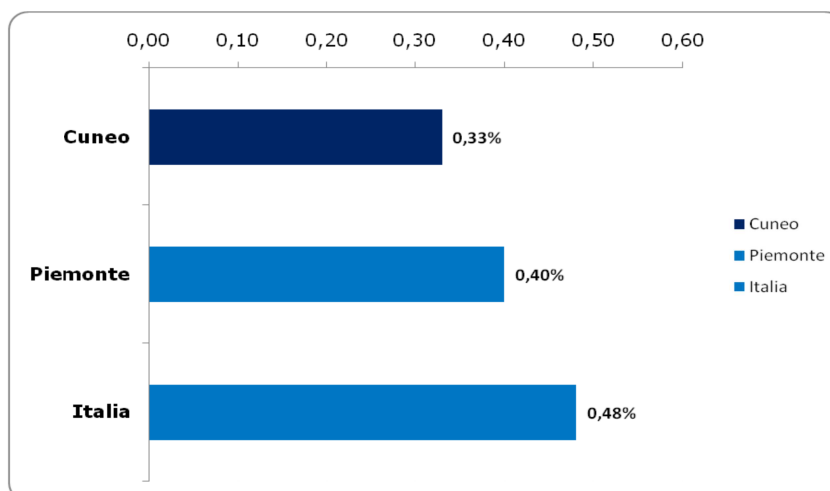
### **Il II trimestre 2019 riporta l'immagine di una base imprenditoriale locale stabile: il saldo tra imprese nate e cessate è di +220 unità**

Nel **periodo aprile-giugno 2019** il Registro imprese della Camera di commercio di Cuneo ha contato la nascita di **885 imprese** (nell'analogo periodo del 2018 erano 801) mentre sono 665 le aziende che hanno **cessato** la propria attività (le cessazioni sono valutate al netto di quelle d'ufficio), con una **numerosità in aumento di 84 unità** rispetto al II trimestre 2018. Il **saldo** tra i due flussi è **positivo** per **220 unità**, e in aumento rispetto a quanto rilevato nel medesimo periodo del 2018 (175 unità). **A fine giugno 2019** sono dunque **67.511** le **imprese aventi sede legale in provincia di Cuneo**.

*"Il saldo positivo nel II trimestre dal tessuto imprenditoriale cuneese, che registra +220 unità, rappresenta un segnale confortante e migliore rispetto a quello dello scorso anno. – **afferma il presidente Ferruccio Dardanello** -. È quanto mai importante oggi rafforzare la rete dei servizi a favore delle imprese, per consolidare e rafforzare chi oggi è sul mercato e al contempo sviluppare iniziative che favoriscano quel dinamismo imprenditoriale che ha sempre caratterizzato la nostra provincia. In questa direzione le tante progettualità poste in essere dall'Ente camerale, dall'innovazione alla sostenibilità ambientale, dall'internazionalizzazione al finanziamento dei bandi a sostegno della competitività e degli investimenti".*

Il bilancio tra nuove iscrizioni e cessazioni si è concretizzato in un **tasso di crescita del +0,33%**, un dato più positivo rispetto a quello del II trimestre dello scorso anno (+0,26%). Il risultato provinciale è di poco inferiore a quello medio **regionale (+0,40%)** e **nazionale (+0,48%)**.

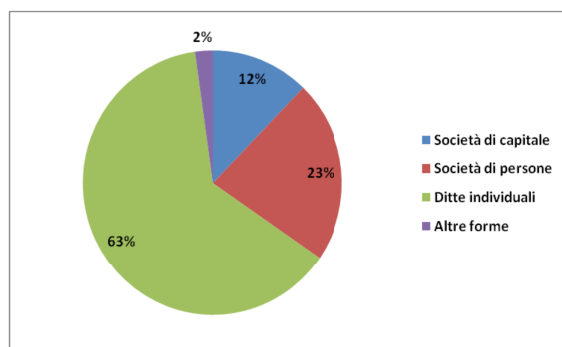
### Tasso di crescita per area territoriale II trimestre 2019



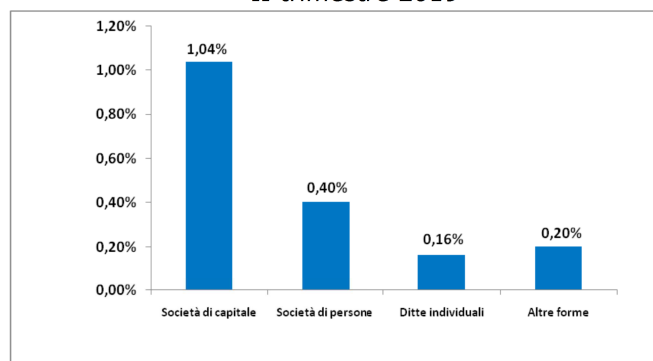
Fonte: Elaborazione Unioncamere Piemonte e Camera di commercio di Cuneo su dati InfoCamere

Dal punto di vista delle **forme giuridiche**, il II trimestre 2019 ha rilevato un **bilancio positivo** per tutte le tipologie di imprese. A riportare le espansioni più consistenti sono ancora una volta le **società di capitale (+1,04%)**, che confermano il trend positivo evidenziato negli ultimi anni, a cui seguono le **società di persone (+0,40%)**. Stazionarie, invece, le **ditte individuali (+0,16%)** che rappresentano il 63% del tessuto imprenditoriale provinciale mentre, rispetto allo scorso anno, subiscono un rallentamento le **altre forme (+0,20%)**, categoria, che nel complesso pesa per il 2% del totale delle imprese registrate, all'interno della quale sono presenti le cooperative e i consorzi.

### Imprese registrate per forma giuridica al 30 giugno 2019



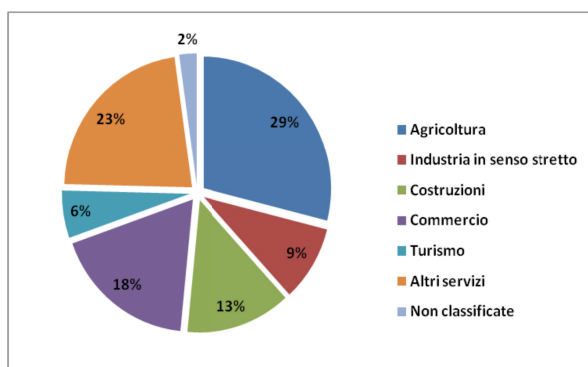
### Tasso di crescita per forma giuridica II trimestre 2019



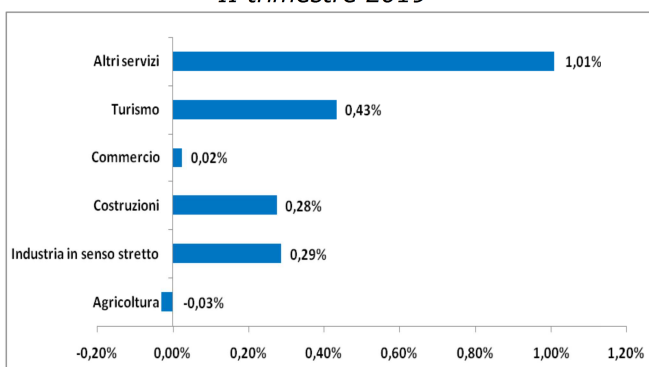
Fonte: Elaborazione Unioncamere Piemonte e Camera di commercio di Cuneo su dati InfoCamere

**La disaggregazione settoriale** restituisce risultati sostanzialmente confortanti per la maggior parte dei settori di attività. Guidano la graduatoria gli **altri servizi** con un **tasso di variazione trimestrale dello stock del +1,01%**, settore che rappresenta il 23% dell'impresitoria provinciale, seguito dal **turismo (+0,43%)**. Di segno positivo, ma con un incremento più contenuto **l'industria in senso stretto (+0,29%)** e le **costruzioni (+0,28%)**. Stazionarietà invece per il **commercio (+0,02%)** e **l'agricoltura (-0,03%)**, comparto particolarmente rappresentativo (29%) nell'economia cuneese.

**Imprese registrate per settore**  
al 30 giugno 2019



**Tasso di variazione % trimestrale dello stock per settore**  
II trimestre 2019



Fonte: Elaborazione Unioncamere Piemonte e Camera di commercio di Cuneo su dati InfoCamere

Cuneo, 2 agosto 2019