



Camera di Commercio
Cuneo

C O M U N I C A T O S T A M P A

NEL 2016 ANCHE IN PROVINCIA DI CUNEO IL BILANCIO ANAGRAFICO DEL SISTEMA IMPRENDITORIALE ARTIGIANO È NEGATIVO

1.202 nuove imprese non impediscono un saldo di -231 unità, ma si consolida il tessuto artigiano con +3,13% di società di capitali.

Il 2016 restituisce, per il **quinto anno consecutivo**, un **bilancio anagrafico negativo per il tessuto artigiano della provincia di Cuneo**. In un contesto caratterizzato da un generale miglioramento della dinamica del sistema imprenditoriale locale (tasso di crescita del -0,05%, a fronte del -0,18% registrato nel 2015), la flessione scontata nel corso del 2016 dalla sua componente artigiana, sintetizzata in un **tasso di crescita del -1,25%**, è risultata peggiore rispetto a quella del 2015, quando il tasso di crescita era stato del -0,72%.

La dinamica manifestata dal sistema imprenditoriale artigiano della provincia di Cuneo appare, tuttavia, sostanzialmente in linea ai trend registrati in **Piemonte (-1,16%)** e in **Italia (-1,16%)**.

Scendendo nel dettaglio dei flussi registrati nel corso del 2016, si rileva come, nel periodo considerato, il registro imprese della Camera di commercio di Cuneo abbia accolto l'**iscrizione** di **1.202** iniziative imprenditoriali a carattere artigiano (70 in meno rispetto a quelle del 2015), a fronte delle **1.433 chiusure di attività preesistenti** (26 in più rispetto al 2015, quando le cessazioni non d'ufficio erano state 1.407). Il **saldo** tra i due flussi è, dunque, risultato **negativo per 231 unità**, a fronte delle 135 perse nel corso del 2015.

Al 31 dicembre 2016 sono 18.053 le imprese artigiane registrate in provincia di Cuneo, il 26,0% delle oltre 69mila aziende con sede legale sul territorio provinciale. L'incidenza della componente artigiana è superiore a quella rilevata a livello nazionale (22,1%), ma inferiore al dato medio piemontese (27,8%).

"Il 2016 si è chiuso con una nuova contrazione del tessuto artigiano provinciale (-1,25%), che pur segnando un significativo calo di questa importante espressione del nostro tessuto produttivo, conferma la tendenza del comparto a privilegiare forme più strutturate per la gestione aziendale, come ci evidenzia la costante crescita delle società di capitale (+3,13%), e lo spostamento da settori più tradizionali, quali l'industria e le costruzioni, al turismo e ai servizi - ha dichiarato il presidente Ferruccio Dardanella -. È guardando a queste imprese, tendenzialmente di piccola dimensione, alle loro fragilità e ai loro bisogni, che oggi alla luce del nuovo decreto di riforma impostiamo il programma di attività, per sostenerne la competitività fornendo servizi qualificati nei tanti ambiti di nostra competenza, in collaborazione e sinergia con gli attori del territorio".

Imprese artigiane registrate per area territoriale e relativi tassi di crescita

Anno 2016

Territori	Imprese artigiane	% sul totale delle imprese	Tasso di crescita
Cuneo	18.053	26,0%	-1,25%
Piemonte	122.099	27,8%	-1,16%
Italia	1.342.389	22,1%	-1,16%

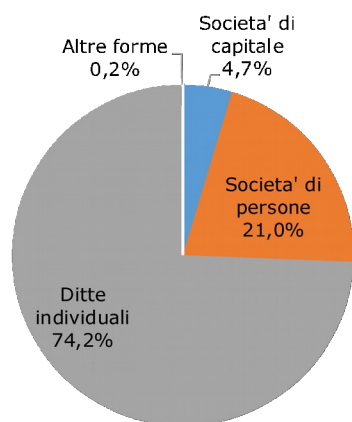
Fonte: Unioncamere Piemonte-Camera di commercio di Cuneo su dati InfoCamere

Si confermano, tuttavia, indicazioni positive per le società di capitale da un lato e per le attività dei servizi dall'altro.

L'analisi della natimortalità delle imprese artigiane per forma giuridica evidenzia, infatti, come l'unico dato positivo sia quello delle **società di capitale**, che, nel corso del 2016 hanno registrato una **crescita del 3,13%**, pur continuando a rappresentare una quota minoritaria delle realtà artigiane cuneesi. Negativi, invece, i bilanci anagrafici delle due classi di natura giuridica numericamente più rilevanti, vale a dire le **ditte individuali (-1,33%)** e le **società di persone (-1,83%)**. Il dato particolarmente penalizzante registrato per le altre forme va, infine, letto alla luce della scarsa consistenza numerica di queste aziende.

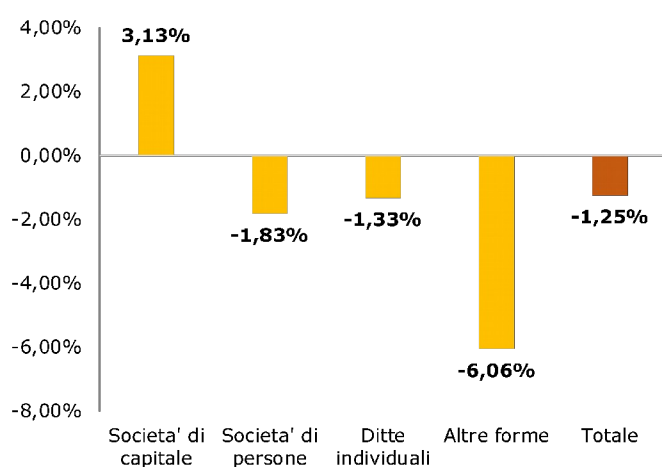
Imprese artigiane registrate in provincia di Cuneo per forma giuridica

Al 31 dicembre 2016



Tasso di crescita delle imprese artigiane per forma giuridica

Anno 2016

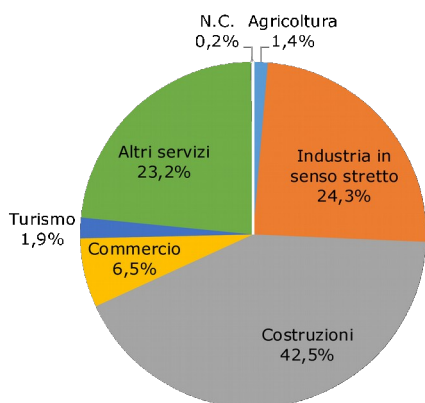


Fonte: Unioncamere Piemonte-Camera di commercio di Cuneo su dati InfoCamere

A livello settoriale, i comparti di attività che convogliano le quote più rilevanti delle realtà artigiane cuneesi, vale a dire le **costruzioni** e l'**industria in senso stretto**, evidenziano, purtroppo, le dinamiche peggiori (i tassi di variazione dei **rispettivi stock** sono del **-2,47%** e **-1,67%**). Migliori, invece, i trend registrati dalle attività dei servizi: al **turismo** spetta il risultato migliore (**+1,43%**), seguito dagli **altri servizi (+0,77%)** e dal **commercio (+0,60%)**.

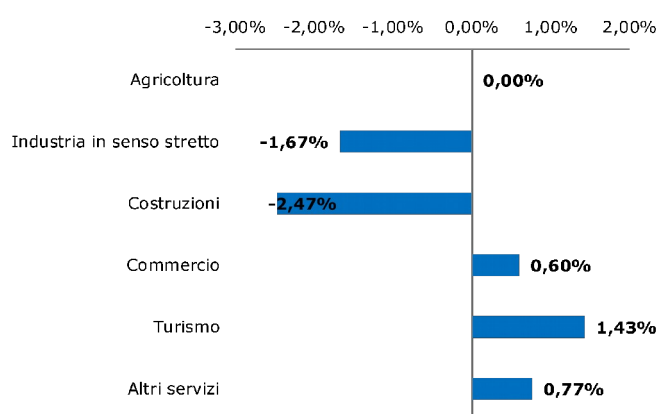
Imprese artigiane registrate in provincia di Cuneo per settore

Al 31 dicembre 2016



Tasso di var. % annuo dello stock per settore

Anno 2016



Fonte: Unioncamere Piemonte-Camera di commercio di Cuneo su dati InfoCamere

Cuneo, 20 febbraio 2017