



Camera di Commercio
Cuneo

C O M U N I C A T O S T A M P A

NEL I TRIMESTRE 2017 IL BILANCIO ANAGRAFICO DELLE IMPRESE ARTIGIANE CUNEESESI RISULTA ANCORA NEGATIVO, MA IN MIGLIORAMENTO RISPETTO ALLO STESSO TRIMESTRE DEL 2016

In base ai dati del registro imprese della Camera di commercio, **nel periodo gennaio-marzo 2017 sono nate, in provincia di Cuneo, 482 imprese artigiane**, a fronte delle 456 dello stesso periodo del 2016. Al netto delle **604 cessazioni** (valutate al netto delle cancellazioni d'ufficio, a fronte delle 685 del I trimestre 2016), **il saldo è negativo per 122 unità**.

In un trimestre che tradizionalmente consegna un bilancio negativo all'anagrafe delle Camere di commercio, il tessuto artigiano della provincia di Cuneo ha manifestato una dinamica in linea con quella registrata per il sistema imprenditoriale provinciale complessivamente considerato. Il saldo tra iscrizioni e cessazioni ha, infatti, dato luogo a un **tasso di crescita del -0,68%**, del tutto analogo al -0,69% registrato per il complesso delle aziende cuneesi.

La dinamica del comparto artigiano cuneese è stata, inoltre, meno negativa di quelle rilevate per i rispettivi tessuti regionale (-0,83%) e nazionale (-0,82%).

A fine marzo 2017, sono **17.888 le imprese artigiane con sede legale sul territorio provinciale**, il 26,0% del tessuto imprenditoriale complessivo.

"I dati del I trimestre 2017, per quanto da interpretare alla luce della dinamica degli archivi camerati, in questo periodo tradizionalmente in calo per effetto della contabilizzazione delle cessazioni di fine anno, confermano la momentanea debolezza del settore artigiano – ha sottolineato Ferruccio Dardanello, presidente della Camera di commercio -. La situazione nella provincia Granda, in cui oltre 1 impresa su 4 è artigiana, mostra tuttavia timidi segnali di tenuta rispetto al dato regionale e alla dinamica degli ultimi anni, soprattutto per le forme giuridiche più strutturate. A questo comparto di micro e piccole realtà che permeano il nostro tessuto produttivo, intendiamo rivolgere i servizi negli ambiti che ci sono propri dalla qualificazione aziendale e dei prodotti all'innovazione, dall'accompagnamento sui mercati esteri al sostegno al credito, sino alle iniziative di interesse per il mercato del lavoro".

Imprese artigiane registrate per area territoriale e relativi tassi di crescita

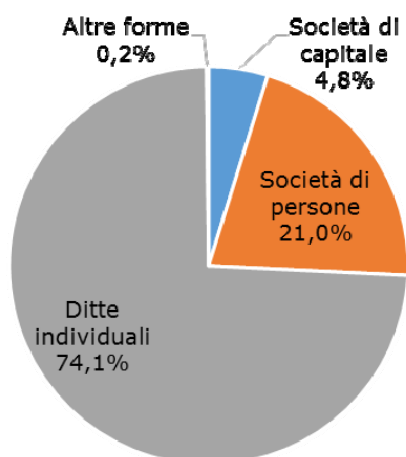
I trimestre 2017

	Imprese artigiane registrate al 31/03/2017	% sul totale imprese registrate	Tasso di crescita
Cuneo	17.888	26,0%	-0,68%
Piemonte	120.945	27,8%	-0,83%
Italia	1.330.687	22,0%	-0,82%

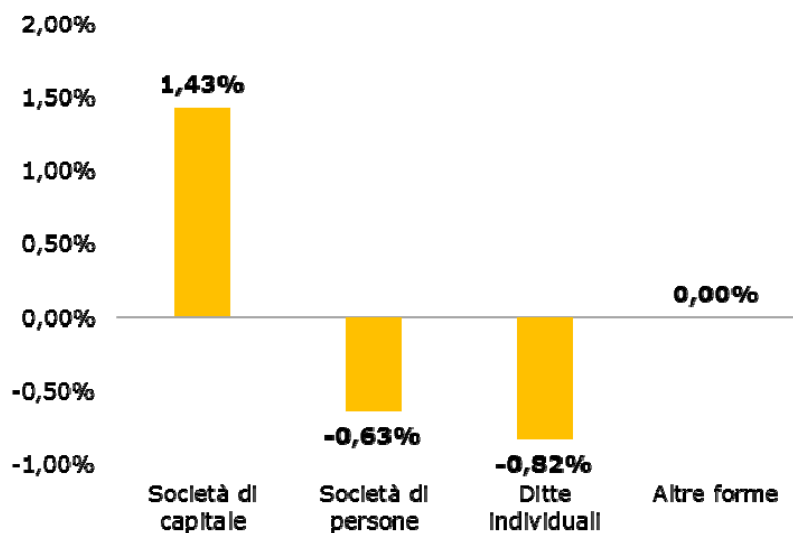
Fonte: Unioncamere Piemonte-Camera di commercio di Cuneo su dati InfoCamere

Le forme più strutturate manifestano, anche nel I trimestre 2017, una tenuta decisamente migliore rispetto alle restanti realtà artigiane. Il bilancio per forma giuridica restituisce, infatti, segnali positivi per le sole **società di capitale**, che hanno registrato un **tasso di crescita dell'1,43%**, pur rappresentando solo il 4,8% del complesso delle aziende artigiane. La numerosità delle nuove iniziative imprenditoriali è risultata, invece, inferiore, a quella delle aziende che hanno cessato la propria attività tanto per le **società di persone** (tasso di crescita **-0,63%**), quanto per le **ditte individuali** (**-0,82%**), che, congiuntamente, costituiscono oltre il 95% delle imprese artigiane del territorio. **Stabile il bilancio delle altre forme**, che costituiscono tuttavia una porzione ridotta del tessuto provinciale.

Imprese artigiane registrate in provincia di Cuneo per forma giuridica
Al 31 marzo 2017



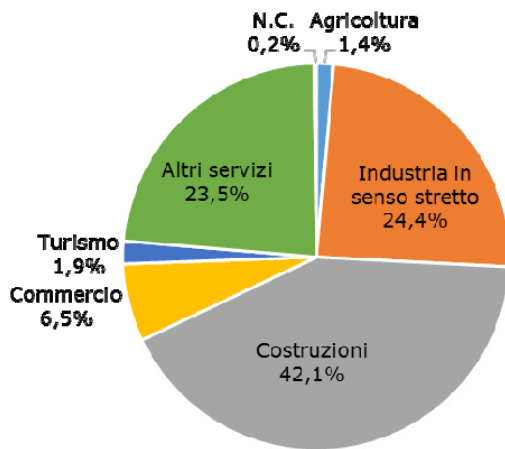
Tasso di crescita per forma giuridica
I trimestre 2017



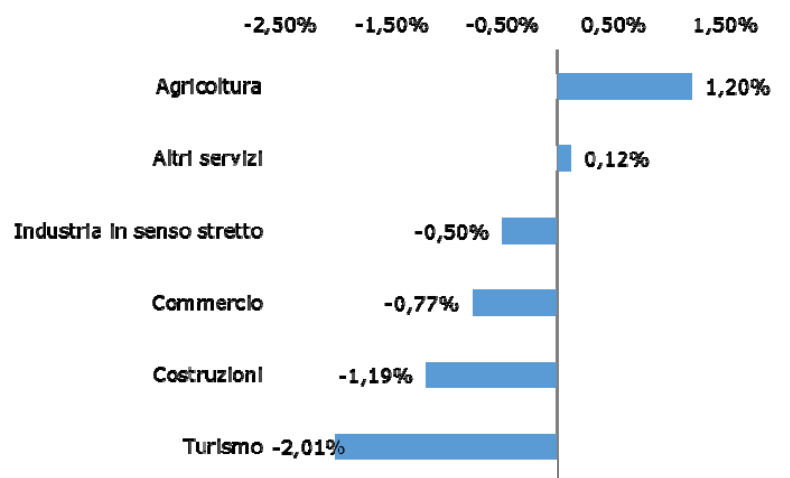
Fonte: Unioncamere Piemonte-Camera di commercio di Cuneo su dati InfoCamere

L'analisi settoriale evidenzia risultati differenziati. Tra i settori numericamente più rilevanti, solo gli **altri servizi** manifestano una leggera crescita (**+0,12%**), mentre si registrano dinamiche negative per le **attività edili** (**-1,19%**) e **l'industria in senso stretto** (**-0,50%**). Si evidenziano saldi negativi anche per il **commercio** (**-0,77%**) e per le imprese del **turismo**, che mettono a segno il risultato peggiore (**-2,01%**). Buona, invece, la dinamica delle imprese dell'**agricoltura** (**+1,20%**), che tuttavia pesano solo per l'1,4% sulla numerosità complessiva delle imprese cuneesi.

**Imprese artigiane registrate
in provincia di Cuneo per settore**
Al 31 marzo 2017



**Tasso di var. % trimestrale dello stock
per settore**
I trimestre 2017



Fonte: Unioncamere Piemonte-Camera di commercio di Cuneo su dati InfoCamere

Cuneo, 29 maggio 2017