



Camera di Commercio
Cuneo

C O M U N I C A T O S T A M P A

IL SISTEMA IMPRENDITORIALE ARTIGIANO DELLA PROVINCIA DI CUNEO CHIUDE IL III TRIMESTRE 2017 CON UNA SOSTANZIALE STAZIONARIETÀ

In linea con quanto si registra a livello regionale e nazionale, il III trimestre 2017 si contraddistingue per un bilancio anagrafico del tessuto artigiano della provincia di Cuneo senza variazioni di rilievo.

Nel periodo **luglio-settembre 2017** sono **198** le **iscrizioni di nuove iniziative imprenditoriali** rilevate dal registro imprese della Camera di commercio di Cuneo mentre **208** sono le **aziende artigiane** che hanno **cessato la propria attività**. Il **saldo** tra i due flussi è risultato negativo per **10 unità**. Il confronto con i dati dello stesso periodo dello scorso anno rivela che il III trimestre 2016 si era caratterizzato per un tasso di crescita dal valore positivo (+ 0,14%) e con la nascita tra luglio e settembre 2016 di 224 imprese e 198 cessazioni non d'ufficio.

Il saldo rilevato nel III trimestre 2017 si è tradotto in un **tasso di crescita** del **- 0,06%**, in linea con i risultati realizzati a livello complessivo regionale (-0,13%) e nazionale (-0,06%).

Lo **stock di imprese artigiane** registrate a **fine settembre 2017** in provincia di Cuneo è pari a **17.925 unità** ovvero il 26,0% delle realtà imprenditoriali con sede legale sul territorio.

"Anche per il settore artigiano il III trimestre 2017 ha registrato una sostanziale stabilità del tessuto produttivo, componente trasversale che in provincia conta oltre 1 impresa su 4 – ha sottolineato il presidente Ferruccio Dardanello. Anche a queste micro, piccole e medie imprese sono riferite le progettualità che la Camera di commercio ha avviato, in coerenza con le linee approvate dal Ministero, per accompagnarle nella digitalizzazione e nei percorsi a sostegno della competitività sui mercati di riferimento".

Imprese artigiane registrate per area territoriale e relativi tassi di crescita

III trimestre 2017

	Imprese artigiane registrate al 30/09/2017	% sul totale imprese registrate	Tasso di crescita III trimestre 2017
Cuneo	17.925	26,0%	-0,06%
Piemonte	120.884	27,6%	-0,13%
Italia	1.331.310	21,9%	-0,06%

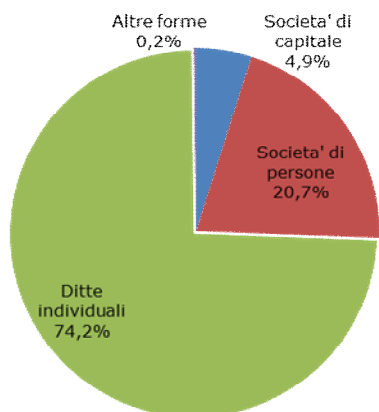
Fonte: Unioncamere Piemonte-Camera di commercio di Cuneo su dati InfoCamere

Il bilancio anagrafico non è, tuttavia, negativo per tutte le forme giuridiche, né per la totalità dei settori di attività economica.

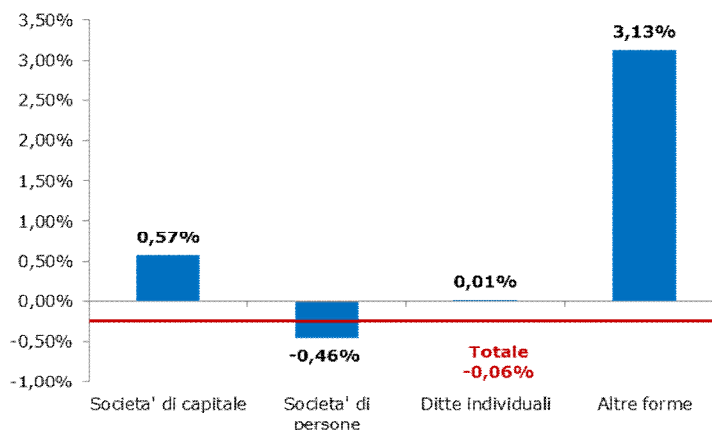
Dal punto di vista delle forma organizzativa si sottolinea, anche per il tessuto artigiano cuneese, la progressiva tendenza verso forme d'impresa più solide rispetto al passato. Nel III

trimestre 2017 il risultato migliore è, infatti, quello prodotto dalle **società di capitale** (tasso di crescita del **+0,57%**) che rappresentano il 4,9% del totale delle aziende artigiane con sede legale in provincia di Cuneo. Le **imprese individuali**, che costituiscono i tre quarti dello stock di imprese esistenti, hanno registrato un tasso di crescita del **+0,01%**. Il tasso di crescita per le **altre forme** si attesta al **+3,13%** mentre negativo è quello relativo alle **società di persone** (**-0,46%**).

Imprese artigiane registrate in provincia di Cuneo per forma giuridica
Al 30 settembre 2017



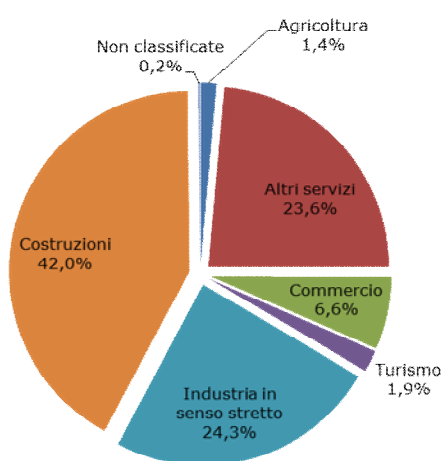
Tasso di crescita per forma giuridica
III trimestre 2017



Fonte: Unioncamere Piemonte-Camera di commercio di Cuneo su dati InfoCamere

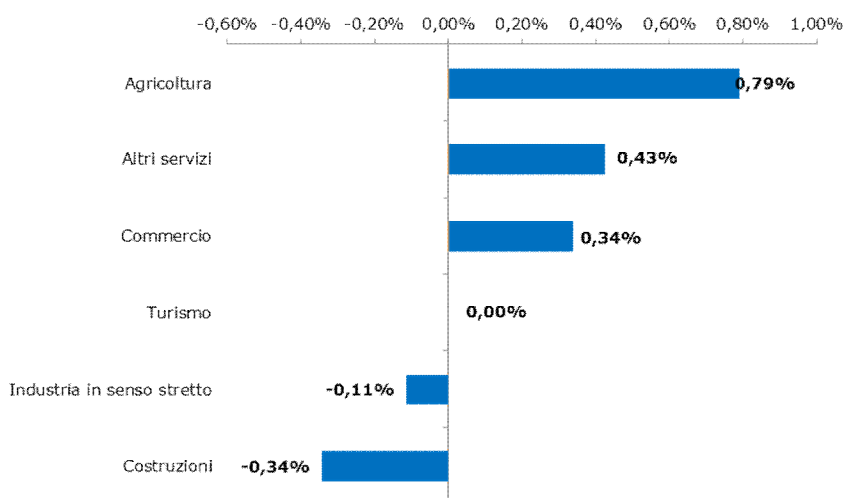
Con riferimento ai settori, la dinamica migliore è quella registrata dall'agricoltura che raggiunge un risultato positivo del 0,79%. Da evidenziare il segno positivo anche degli altri servizi (+0,43%) e del commercio (+0,34). Invariato il turismo (0,00%). Il segno negativo è registrato dall'industria in senso stretto (-0,11%) e dalle costruzioni (-0,34%).

Imprese artigiane registrate in provincia di Cuneo per settore



Al 30 settembre 2017

Tasso di var. % trimestrale dello stock per settore



III trimestre 2017

Fonte: Unioncamere Piemonte-Camera di commercio di Cuneo su dati InfoCamere

Cuneo, 14 ottobre 2017