



Camera di Commercio  
Cuneo

C O M U N I C A T O     S T A M P A

## NATIMORTALITÀ DELLE IMPRESE ARTIGIANE IN PROVINCIA DI CUNEO

**Il III trimestre 2016 restituisce un bilancio positivo  
per il sistema imprenditoriale artigiano cuneese  
con un saldo di +26unità**

A differenza di quanto avvenuto a livello regionale e nazionale, il III trimestre 2016 restituisce un bilancio anagrafico debolmente positivo per il tessuto artigiano della provincia di Cuneo.

Nel periodo **luglio-settembre 2016** sono **224** le **iscrizioni di nuove iniziative imprenditoriali** rilevate dal registro imprese della Camera di commercio di Cuneo, a fronte delle **198 aziende artigiane** che hanno, invece, **cessato la propria attività**. Il **saldo** tra i due flussi è risultato, così, **positivo per 26 unità**.

Il confronto con i dati dello stesso periodo dello scorso anno rivela, per il III trimestre 2016, una minor vivacità di questa porzione del sistema imprenditoriale locale, sia dal punto di vista delle iscrizioni (tra luglio e settembre 2015 il registro imprese camerale aveva registrato la nascita di 259 imprese), sia da quello delle chiusure di attività imprenditoriali preesistenti (il III trimestre 2015 aveva contato 226 cessazioni non d'ufficio).

Il saldo positivo rilevato nel III trimestre 2016 si è tradotto in un **tasso di crescita del +0,14%**, in linea con quello registrato nello stesso periodo del 2015 (+0,18%), migliore, invece, di quelli realizzati a livello complessivo regionale (-0,07%) e nazionale (-0,09%). Questa dinamica riesce, tuttavia, solo ad attenuare il progressivo calo delle imprese artigiane, che nei primi nove mesi del 2016 registrano complessivamente un saldo tra iscrizioni e cessazioni pari a -141 unità, a fronte del saldo di -73 unità dell'analogo periodo del 2015.

Lo **stock di imprese artigiane** registrate a **fine settembre 2016** in provincia di Cuneo risulta pari a **18.161 unità**, il 26,0% delle realtà imprenditoriali con sede legale sul territorio.

*"I dati del Registro imprese evidenziano nel terzo trimestre dell'anno un bilancio lievemente positivo del tessuto imprenditoriale artigiano cuneese con +26 imprese, pur confermando il progressivo calo registrato dall'inizio del 2016 - ha sottolineato il presidente **Ferruccio Dardanello** -. L'analisi di dettaglio conferma la ristrutturazione delle nostre aziende, con un aumento delle società di capitale, cui deve però corrispondere un più deciso sostegno e accompagnamento delle istituzioni, per consolidarsi e tradursi in positivi riflessi occupazionali, anche a tutela della capacità e della maestria che le imprese artigiane sanno esprimere nei territori, nei diversi comparti".*

## Imprese artigiane registrate per area territoriale e relativi tassi di crescita

III trimestre 2016

	Imprese artigiane registrate al 30/09/2016	% sul totale imprese registrate	Tasso di crescita III trimestre 2016
Cuneo	18.161	26,0%	0,14%
Piemonte	122.734	27,8%	-0,07%
Italia	1.347.554	22,2%	-0,09%

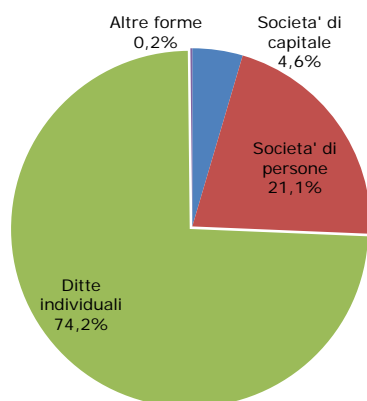
Fonte: Unioncamere Piemonte-Camera di commercio di Cuneo su dati InfoCamere

Il bilancio anagrafico non appare, tuttavia, positivo per tutte le forme giuridiche, né per la totalità dei settori di attività economica.

La lettura dei dati dal punto di vista delle forme organizzative evidenzia, anche per il tessuto artigiano cuneese, la progressiva tendenza verso forme d'impresa più solide rispetto al passato. Nel III trimestre 2016 il risultato migliore è, infatti, quello concretizzato dalle **società di capitale** (tasso di crescita del **+0,98%**), giunte a costituire il 4,6% del totale delle aziende artigiane con sede legale in provincia di Cuneo. Le **imprese individuali**, che continuano a rappresentare circa i tre quarti dello stock di imprese esistenti, hanno registrato un tasso di crescita del **+0,16%**. È, invece, negativo il bilancio anagrafico delle società di persone e delle altre forme organizzative.

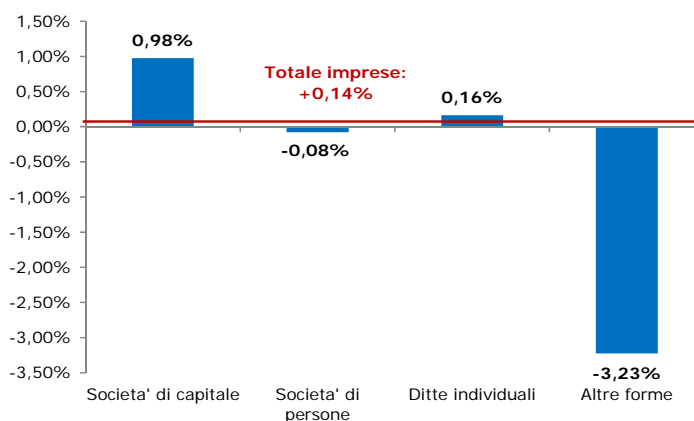
### Imprese artigiane registrate in provincia di Cuneo per forma giuridica

Al 30 settembre 2016



### Tasso di crescita per forma giuridica

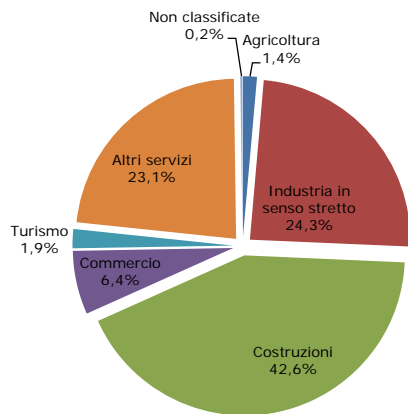
III trimestre 2016



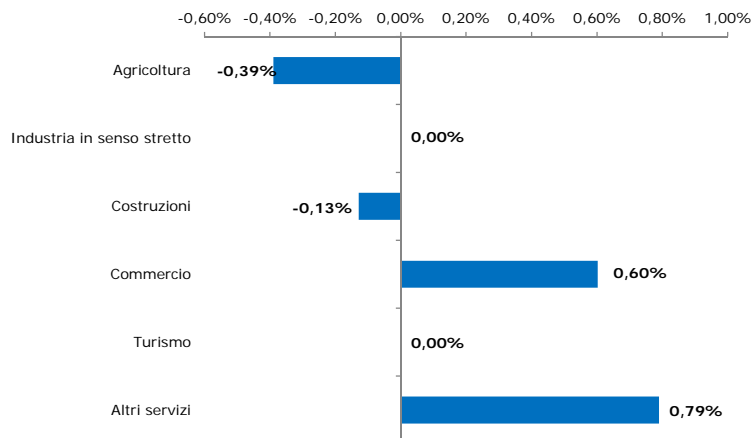
Fonte: Unioncamere Piemonte-Camera di commercio di Cuneo su dati InfoCamere

Tra i settori, la dinamica migliore è quella registrata dal complesso delle **altre attività dei servizi** (trasporto e magazzinaggio, servizi di supporto alle imprese, attività professionali, scientifiche e tecniche, etc.), che vedono il rispettivo **stock** di imprese **incrementarsi dello 0,79%**. Tra gli altri comparti, solo il **commercio** registra un'espansione della propria base imprenditoriale (**+0,60%**); l'**industria in senso stretto** e le attività legate al **turismo** evidenziano una sostanziale **stazionarietà**, mentre subiscono un calo le basi imprenditoriali delle **costruzioni** (**-0,13%**) e dell'**agricoltura** (**-0,39%**).

**Imprese artigiane registrate in provincia di Cuneo  
per settore  
Al 30 settembre 2016**



**Tasso di var. % trimestrale dello stock  
per settore  
III trimestre 2016**



Fonte: Unioncamere Piemonte-Camera di commercio di Cuneo su dati InfoCamere

**Cuneo, 8 novembre 2016**