

Camera di Commercio
Cuneo

C O M U N I C A T O S T A M P A

NATIMORTALITÀ DELLE IMPRESE IN PROVINCIA DI CUNEO Il bilancio anagrafico delle nostre imprese risulta ancora negativo

Il tessuto imprenditoriale della provincia di Cuneo chiude il 2014 con un risultato negativo. Per il quarto anno consecutivo, infatti, il numero delle imprese che ha cessato la propria attività è risultato superiore rispetto a quello delle realtà imprenditoriali di nuova creazione.

In base ai dati del registro imprese della Camera di commercio di Cuneo si rileva, infatti, come nel **2014** siano state **3.627** le **aziende nate** sul territorio provinciale. Al netto delle **4.232 cessazioni** (valutate al netto delle cancellazioni d'ufficio), il **saldo è negativo** per **605 unità**, dato che porta a 70.070 lo stock di imprese complessivamente **registrate a fine dicembre 2014 presso il registro imprese camerale, corrispondenti a 83.432 imprese incluse le unità locali**.

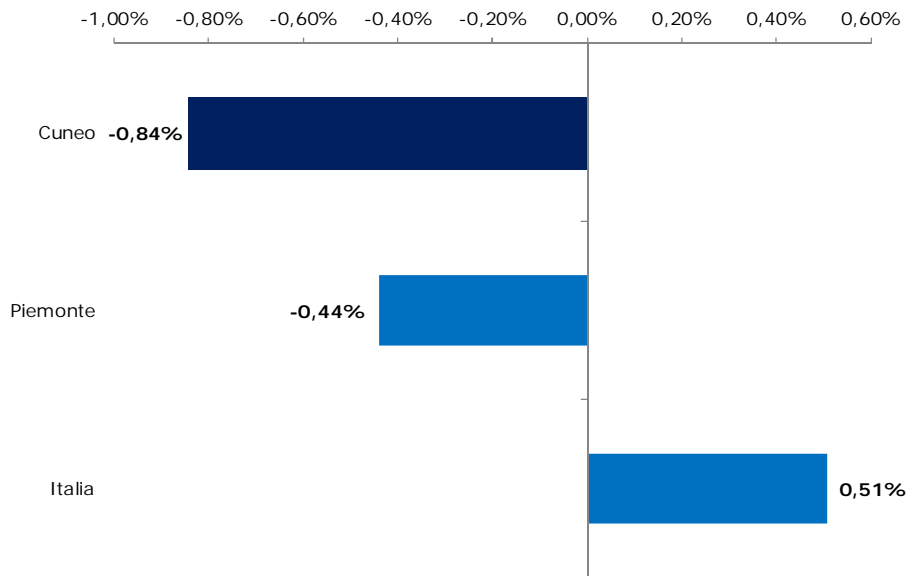
Il bilancio tra nuove iscrizioni e cessazioni si traduce in un **tasso di crescita** del **-0,84%**, risultato meno positivo rispetto a quello conseguito complessivamente in **Piemonte (-0,44%)**, e in controtendenza rispetto al tasso di crescita registrato a livello **nazionale (+0,51%)**.

Il tasso di crescita provinciale risulta, però, in lieve miglioramento rispetto a quello registrato nel 2013 (**-1,03%**).

*"È continuata, purtroppo, anche nel 2014, l'emorragia di imprese cuneesi. Il sistema imprenditoriale della nostra provincia non è ancora riuscito ad agganciare l'inversione di tendenza che si è delineata a livello nazionale - dichiara **Ferruccio Dardanello**, presidente della Camera di commercio di Cuneo. Tuttavia, in questo quadro economico incerto, i dati disaggregati consentono di cogliere timidi segnali positivi dalle dinamiche delle imprese più strutturate e dalle attività legate al turismo e ai servizi. Auspichiamo che l'azione riformatrice di Governo e Parlamento, possa avere al centro l'impresa, per facilitare l'avvio di nuove iniziative imprenditoriali e la permanenza sul mercato di quelle esistenti".*

Tasso di crescita per area territoriale

Anno 2014



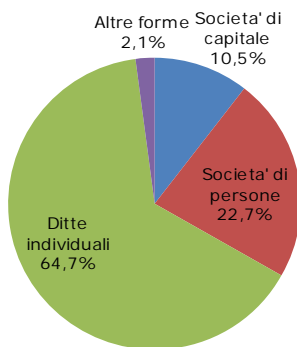
Fonte: Unioncamere Piemonte-Camera di commercio di Cuneo su dati InfoCamere

Si segnala che a partire dal I trimestre 2014 nelle statistiche Movimprese le variabili imprese registrate, iscrizioni e cessazioni sono considerate al netto della classe di natura giuridica "Persona Fisica", introdotta a partire dal II trimestre 2012 per effetto della Direttiva Servizi.

Il bilancio per forma giuridica restituisce, anche nel 2014, indicazioni positive solo per le **società di capitale** e per le **altre forme**, che registrano **rispettivamente** tassi di crescita del **+2,59%** e **+3,43%**. Appaiono, invece, ancora sofferenti sia le **società di persone** (**-1,02%**), che le **ditte individuali** (**-1,43%**).

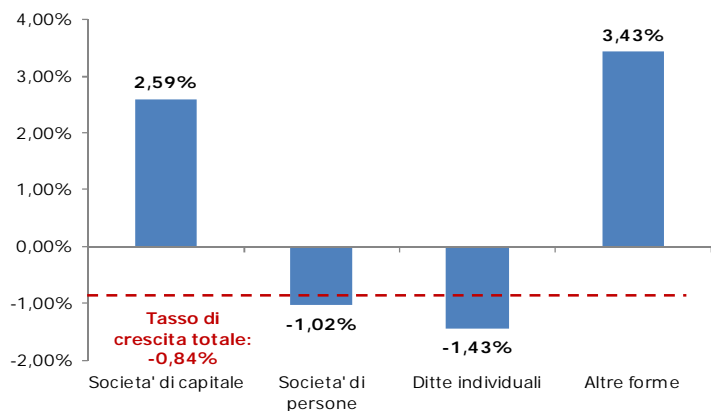
Imprese registrate in provincia di Cuneo per forma giuridica

Al 31 dicembre 2014



Tasso di crescita per forma giuridica

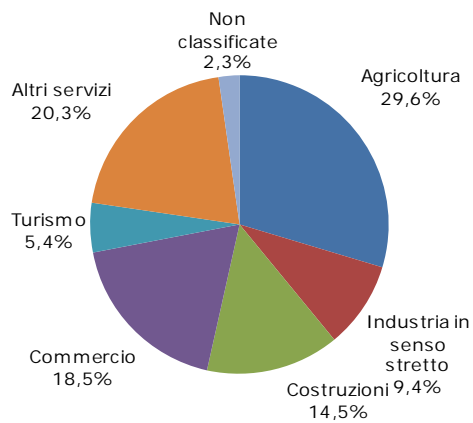
Anno 2014



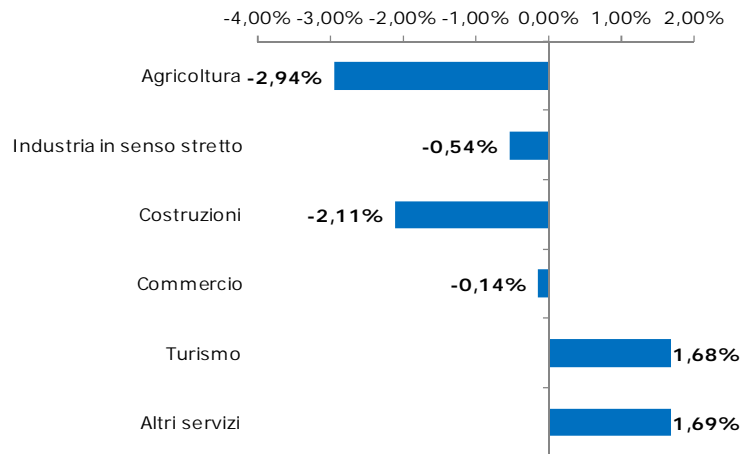
Fonte: Unioncamere Piemonte-Camera di commercio di Cuneo su dati InfoCamere

Valutando, infine, le dinamiche settoriali in termini di tasso di variazione annuale dello stock, si segnalano le contrazioni particolarmente intense subite dall'**agricoltura** (-2,94%) e dalle **costruzioni** (-2,11%). Gli unici due comparti che, anche nel 2014, si distinguono per uno sviluppo delle rispettive basi imprenditoriali sono quello del **turismo** (+1,68%) e degli **altri servizi** (+1,69%).

**Imprese registrate in provincia di Cuneo
per settore**
Al 31 dicembre 2014



Tasso di var. % annuo dello stock per settore



Anno 2014

Fonte: Unioncamere Piemonte-Camera di commercio di Cuneo su dati InfoCamere