

## COMUNICATO STAMPA

### LE IMPRESE CUNEESI ANCORA IN FLESSIONE NEL 2013 RASSICURAZIONI DAL TURISMO E SERVIZI

Il 2013 registra una nuova contrazione del tessuto imprenditoriale cuneese, che si chiude con un **saldo negativo** per **750 unità** (nel 2012 il saldo era stato pari a -694 unità), principalmente a causa della diminuzione delle **nuove iscrizioni a registro imprese**, risultate pari a **3.707** a fronte delle 3.810 del 2012.

Le **cessazioni**, valutate **al netto delle cancellazioni d'ufficio**, si sono attestate a quota **4.457**, risultando in lieve diminuzione rispetto alle 4.504 registrate nell'anno precedente.

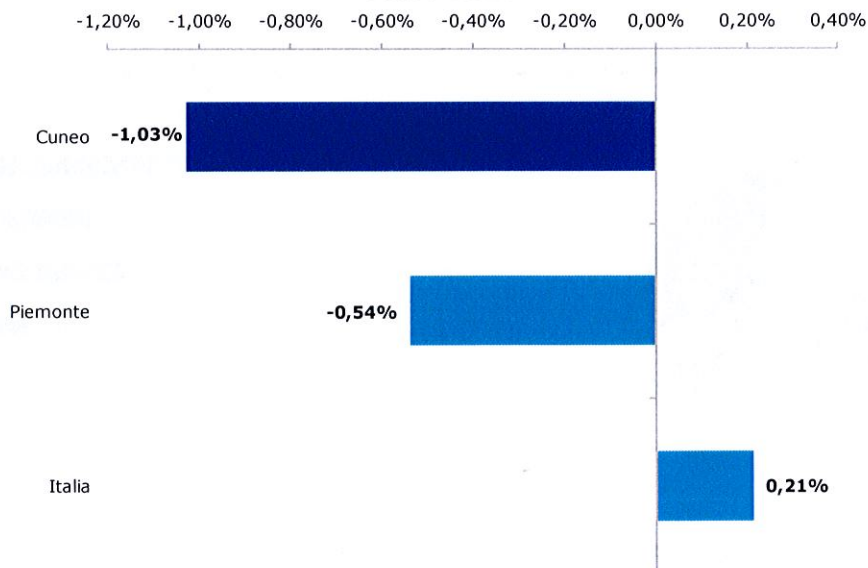
Questi dati portano a **71.845** lo stock di **imprese** complessivamente **registrate a fine dicembre 2013** presso il registro delle imprese della Camera di commercio di Cuneo.


Il bilancio tra imprese "nate" e imprese "cessate" si traduce, così, in un **tasso di crescita del -1,03%**, dato risultato peggiore rispetto a quello riscontrato a livello medio regionale (-0,54%) e in controtendenza rispetto a quello nazionale (+0,21%). Prosegue dunque il trend negativo (nel 2012 era risultato pari al -0,94%), con valori addirittura più critici se paragonati a quelli registrati negli ultimi 5 anni.

*"Il 2013 registra una nuova contrazione del tessuto imprenditoriale cuneese. Il tasso di crescita negativo mette in luce le difficoltà che ogni giorno le imprese della nostra provincia affrontano a causa della crisi. È indifferibile perciò l'intervento congiunto da parte di tutte le istituzioni, affinché, le nostre imprese possano ritrovare quella fiducia e quel coraggio che da decenni caratterizzano il nostro fare impresa"* dichiara **Ferruccio Dardanello**, Presidente della Camera di commercio di Cuneo.

#### Tasso di crescita per area territoriale

Anno 2013

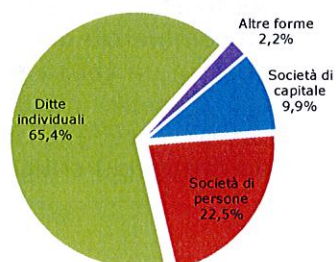




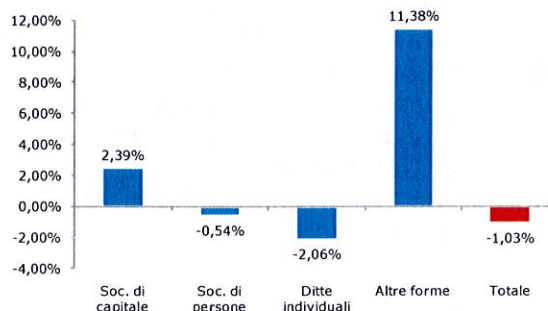
## COMUNICATO STAMPA

Dall'analisi per classe di natura giuridica si osserva come le **altre forme** abbiano manifestato la performance migliore, registrando un **tasso di crescita** del **11,38%**. Più contenuta la dinamica sperimentata dalle **società di capitale**, che hanno realizzato un tasso di crescita del **2,39%**, mentre le **società di persone** e le **ditte individuale** hanno rilevato trend negativi, registrando un tasso di crescita rispettivamente pari a **-0,54%** e **-2,06%**.

Imprese registrate in provincia di Cuneo per  
forma giuridica  
Al 31 dicembre 2013



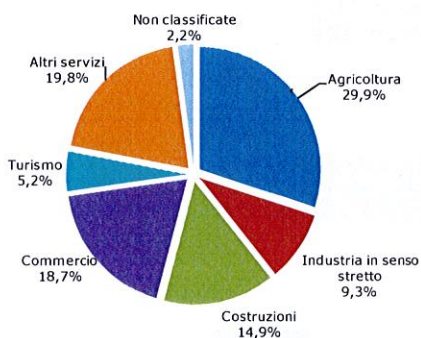
Tasso di crescita delle imprese cuneesi per forma  
giuridica  
Anno 2013



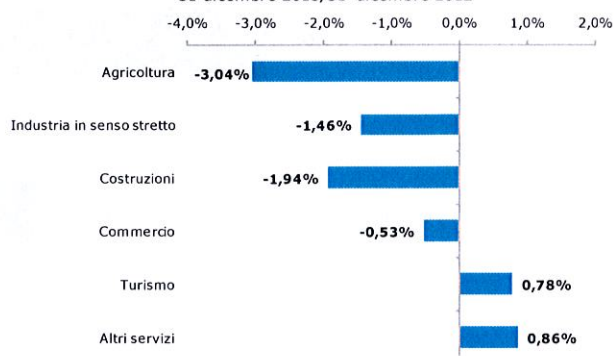
Fonte: Unioncamere Piemonte-Camera di commercio di Cuneo su dati InfoCamere

Effettuando un'analisi sulla composizione settoriale del tessuto imprenditoriale provinciale si osserva come i comparti degli **altri servizi (+0,86%)** e del **turismo (+0,78%)** abbiano registrato le performance più rassicuranti. Negative invece le dinamiche registrate nel corso del 2013 da tutti gli altri settori e in particolar modo dall'**agricoltura** che mostra la flessione più intensa (**-3,04%**).

Imprese registrate in provincia di Cuneo per settore di  
attività  
Al 31 dicembre 2013



Var. % di stock delle imprese cuneesi per settori  
31 dicembre 2013/31 dicembre 2012



Fonte: Unioncamere Piemonte-Camera di commercio di Cuneo su dati InfoCamere