



Camera di Commercio
Cuneo

C O M U N I C A T O S T A M P A

NATI-MORTALITÀ DELLE IMPRESE IN PROVINCIA DI CUNEO

Nel II trimestre 2021 sono nate 863 nuove imprese

Il saldo torna a essere positivo (+0,51% rispetto al 2020)

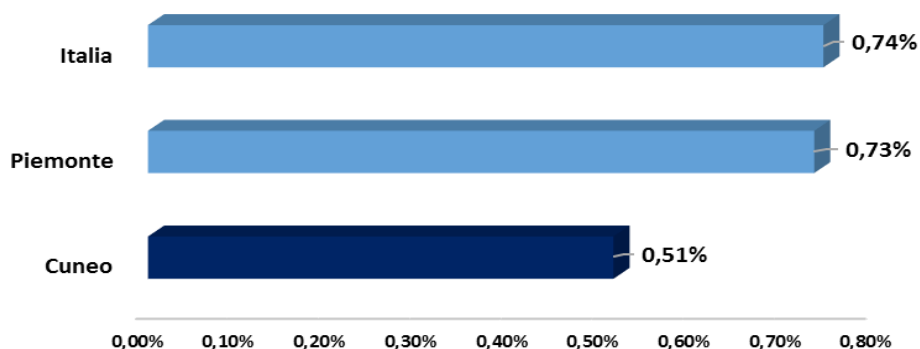
Nel **periodo aprile-giugno 2021** si sono iscritte al Registro imprese della Camera di commercio di Cuneo **863 imprese** (nell'analogo periodo del 2020 erano 540), mentre sono **528** le aziende che hanno **cessato** la propria attività (al netto delle cancellazioni d'ufficio), a fronte di 367 chiusure nello stesso periodo dell'anno precedente. Il **saldo** tra i due flussi è **positivo** per **335 unità**, in aumento rispetto a quanto rilevato nel medesimo periodo del 2020 (173 unità). **A fine giugno 2021** sono **66.048** le **imprese aventi sede legale in provincia di Cuneo**.

*"I numeri parlano chiaro - afferma il **presidente Mauro Gola** -. Nel secondo trimestre le iscrizioni di nuove imprese al registro camerale hanno ripreso a salire in modo consistente. Ritengo che questo slancio del tessuto imprenditoriale cuneese debba essere letto come un ulteriore segnale del ritorno alla crescita. Il manifatturiero e l'edilizia stanno trainando la ripresa, complice anche il recupero del clima di fiducia nei servizi. Confidiamo negli stimoli indotti dal PNRR per una accelerazione dell'economia nel breve termine".*

Il bilancio tra nuove iscrizioni e cessazioni si è tradotto in un **tasso di crescita del +0,51%**, dato più positivo rispetto a quello del II trimestre dello scorso anno (+0,26%). Il risultato provinciale è lievemente inferiore a quello medio **regionale (+0,73%)** e **nazionale (+0,74%)**.

Tasso di crescita per area territoriale

II trimestre 2021

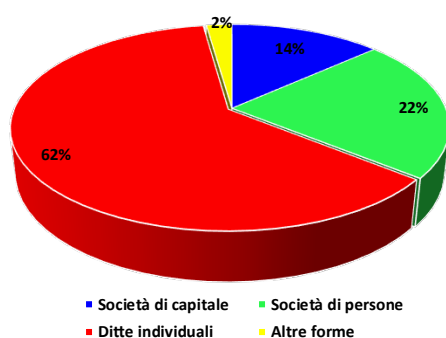


Fonte: Elaborazione Camera di commercio di Cuneo su dati InfoCamere

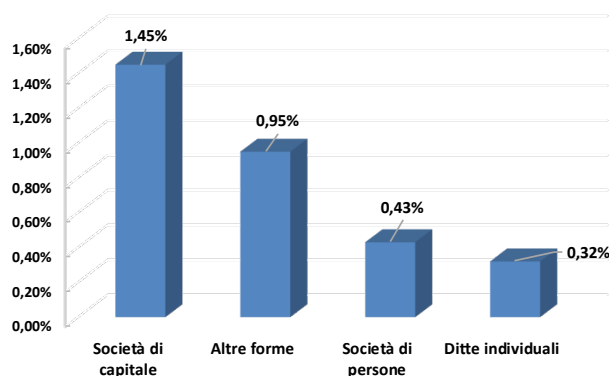
Confrontando i dati del II trimestre di quest'anno con la media dell'analogo periodo pre-Covid (2017/2019), rileviamo che, a fronte di un valore pressoché costante di nuove iscrizioni (863 il dato 2021 e 851 la media del triennio precedente), le cessazioni differiscono in misura evidente (rispettivamente 528 e 657). Probabilmente per effetto dei provvedimenti di sostegno intrapresi dal Governo, analogamente a quanto è avvenuto su scala nazionale, anche in provincia di Cuneo sembra esistere una platea di imprese che in circostanze diverse avrebbe già cessato l'attività.

Dal punto di vista delle **forme giuridiche** il II trimestre 2021 ha evidenziato un **bilancio positivo** per **tutte le tipologie di imprese**. A riportare l'espansione maggiore sono le **società di capitale (+1,45%)** e le **altre forme (+0,95%)**, all'interno delle quali sono presenti le cooperative e i consorzi, seguite dalle **società di persone (+0,43%)** e dalle **ditte individuali (+0,32%)** che rappresentano il 62% del tessuto imprenditoriale provinciale.

Imprese registrate per forma giuridica
al 30 giugno 2021



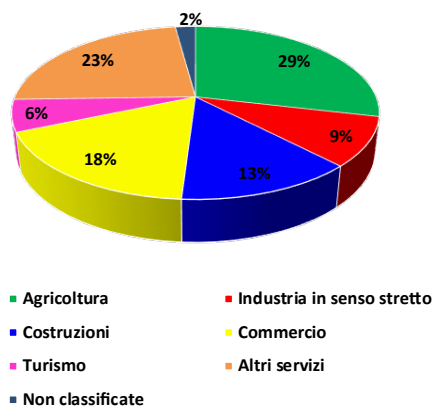
Tasso di crescita per forma giuridica
II trimestre 2021



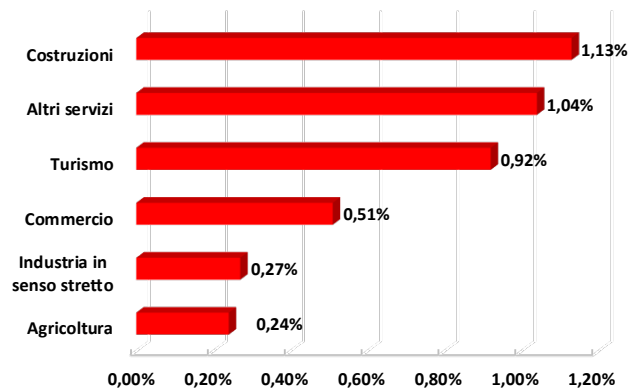
Fonte: Elaborazione Camera di commercio di Cuneo su dati InfoCamere

La disaggregazione settoriale restituisce risultati confortanti in tutti i settori di attività. Guidano la graduatoria le **costruzioni** con un **tasso di variazione trimestrale dello stock del +1,13%**, a cui seguono gli **altri servizi con +1,04%** (23% dell'imprenditoria provinciale) e il **turismo con +0,92%**. Di segno positivo, ma con incrementi più contenuti, le variazioni nel **commercio (+0,51%)**, nell'**industria in senso stretto (+0,27%)** e nell'**agricoltura (+0,24%)**, comparto particolarmente rappresentativo (29%) nell'economia cuneese.

Imprese registrate per settore
al 30 giugno 2021



Tasso di variazione % trimestrale
dello stock per settore
II trimestre 2021



Fonte: Elaborazione Camera di commercio di Cuneo su dati InfoCamere

Cuneo, 23 luglio 2021