



Camera di Commercio
Cuneo

C O M U N I C A T O S T A M P A

NATI MORTALITÀ DELLE IMPRESE IN PROVINCIA DI CUNEO IL SALDO DEL III TRIMESTRE 2021 È POSITIVO PER 163 UNITÀ

La crescita del numero di imprese iscritte è stata guidata dal settore delle costruzioni e dagli altri servizi

Il **III trimestre 2021** restituisce segnali di stabilità per il sistema imprenditoriale della provincia di Cuneo.

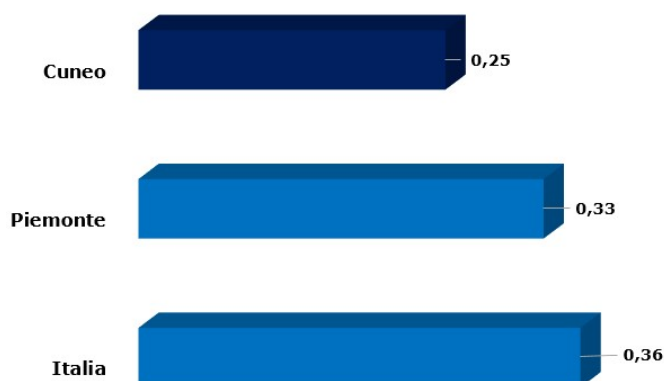
Tra luglio e settembre 2021 la Camera di commercio di Cuneo ha registrato l'**iscrizione di 606 imprese** (erano 647 nel III trimestre 2020), a fronte delle **443** che hanno **cessato** la propria **attività** (le cessazioni sono valutate al netto di quelle d'ufficio). Il **saldo** trimestrale tra i due flussi è risultato **positivo** per **163 unità** e lo **stock di imprese** con sede legale in provincia di Cuneo al 30 settembre ammonta a **66.203 unità**.

Il bilancio tra nuove iscrizioni e cessazioni si è tradotto in un **tasso di crescita** del **+0,25%**, migliore rispetto a quello registrato nel III trimestre dello scorso anno (+0,23%) e del 2019 (+0,17%), ma lievemente più basso rispetto a quello medio regionale (+0,33%) e nazionale (+0,36%).

*"Alla fine del III trimestre 2021 il tessuto imprenditoriale locale mostra una tenuta migliore sia rispetto al 2020, anno della pandemia, che al 2019. - sottolinea il **Presidente Mauro Gola** - Ancora una volta le società di capitali, meglio strutturate per affrontare le sfide del mercato, riportano un risultato più favorevole rispetto al resto delle forme giuridiche. A livello settoriale la crescita è trainata dalle costruzioni, complice il bonus edilizia, seguito dagli altri servizi, settore composito in cui confluiscono trasporto e magazzinaggio. La crescita del numero delle imprese ci conforta e ci fa guardare al futuro con moderato ottimismo."*

Tasso di crescita per area territoriale

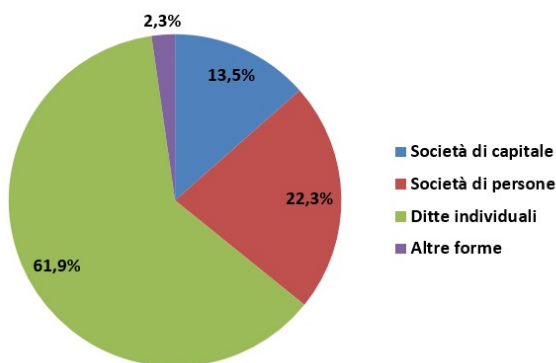
III trimestre 2021



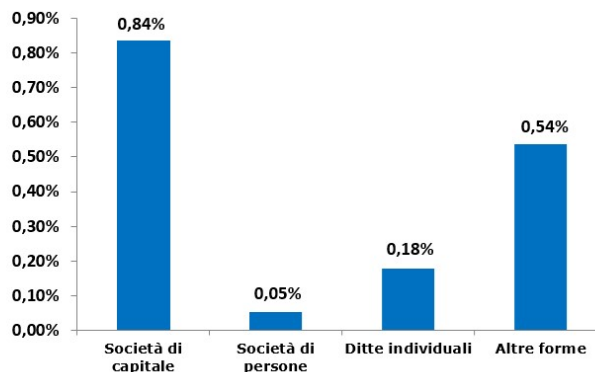
Fonte: elaborazione Camera di commercio di Cuneo su dati InfoCamere

Disaggregando i risultati in base alle **forme giuridiche** emerge che il **confronto tra iscrizioni e cessazioni** risulta **positivo per tutte le forme societarie** con le **società di capitale** che registrano un **+0,84%** seguite dalle **altre forme (+0,54%)**, in cui confluiscono cooperative e consorzi, dalle **ditte individuali (+0,18%)**, che rappresentano il 61,9% del tessuto imprenditoriale provinciale, e in ultimo dalle **società di persone (+0,05%)**.

Imprese registrate per forma giuridica
Al 30 settembre 2021



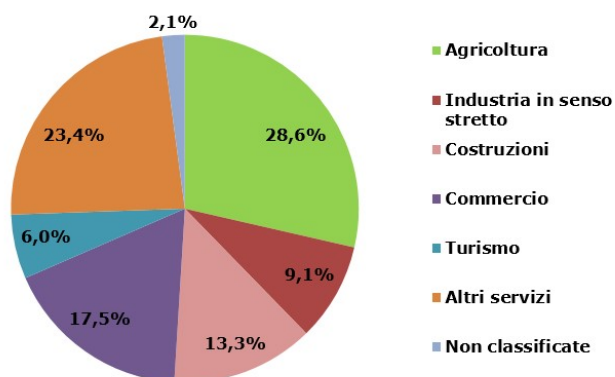
Tasso di crescita per forma giuridica
III trimestre 2021



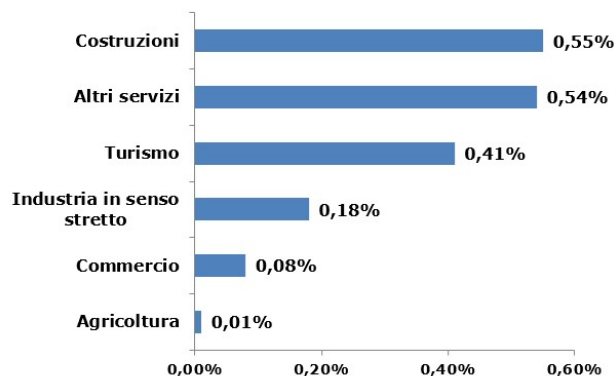
Fonte: elaborazione Camera di commercio di Cuneo su dati InfoCamere

A livello settoriale le dinamiche più incoraggianti vengono registrate dalle **costruzioni (+0,55%)** e dagli **altri servizi (+0,54%)**. Seguono il comparto del **turismo (+0,41%)**, dell'**industria in senso stretto (+0,18%)**, del **commercio (+0,08%)** e in ultimo dell'**agricoltura (+0,01%)**, settore che comprende il 28,6% delle imprese registrate in provincia.

Imprese registrate per settore
Al 30 settembre 2021



Tasso di variazione % trimestrale dello stock per settore
III trimestre 2021



Fonte: elaborazione Camera di commercio di Cuneo su dati InfoCamere