



Camera di Commercio
Cuneo

C O M U N I C A T O S T A M P A

NATI-MORTALITÀ DELLE IMPRESE IN PROVINCIA DI CUNEO RIMANE POSITIVO IL BILANCIO ANAGRAFICO NEL II TRIMESTRE 2022

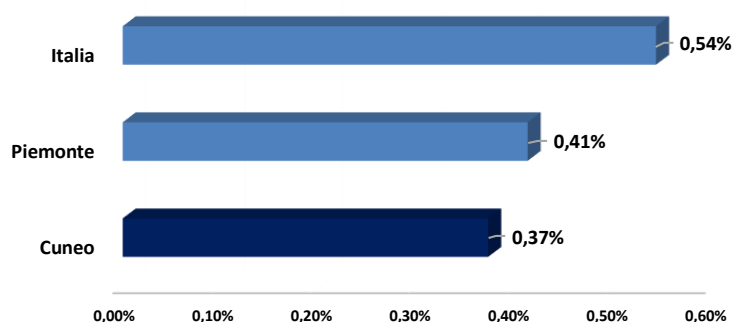
La ripresa dalle conseguenze della pandemia è frenata dalle incertezze derivanti dalla guerra in Ucraina e dall'aumento dei prezzi delle materie prime e delle risorse energetiche

Nel **periodo aprile-giugno 2022** si sono iscritte al Registro imprese della Camera di commercio di Cuneo **816 imprese** (nell'analogo periodo del 2021 erano 863), mentre sono **575** le aziende che hanno **cessato** la propria attività (al netto delle cancellazioni d'ufficio), a fronte di 528 chiusure nello stesso periodo dell'anno precedente. Il **saldo** tra i due flussi è **positivo** per **241 unità**, in diminuzione rispetto a quanto rilevato nel medesimo periodo del 2021 (335 unità). **A fine giugno 2022** sono **66.051** le **imprese aventi sede legale in provincia di Cuneo**.

"Il sistema imprenditoriale cuneese nel II trimestre del 2022 registra un tasso di crescita (+0,37%) che ci riporta ai valori pre-pandemia (+0,33% nel 2019). Tutte le forme giuridiche, in particolare le società di capitale, mostrano dati positivi. I settori che nei mesi scorsi hanno trainato la crescita sono l'edilizia, anche grazie gli incentivi fiscali, e il turismo, a seguito del rimbalzo post pandemia. "- afferma il presidente della Camera di Commercio I.A.A. di Cuneo, Mauro Gola - Questo quadro, oggi più che mai, deve essere consolidato con politiche serie che contrastino il caro energia e le ricadute negative del conflitto russo ucraino. Compito delle istituzioni, in un clima macroeconomico e geopolitico non facili, deve essere quello di favorire la stabilità per sostenere gli investimenti delle imprese cuneesi, anche cogliendo le opportunità derivanti dalle risorse del PNRR che non dobbiamo perdere."

Il bilancio tra nuove iscrizioni e cessazioni si è tradotto in un **tasso di crescita del +0,37%**, meno positivo rispetto a quello del II trimestre dello scorso anno (+0,51%), ma di poco migliore rispetto a quello pre-pandemia (+0,33%) nel 2019. Il risultato provinciale è lievemente inferiore a quello medio **regionale (+0,41%)** e **nazionale (+0,54%)**.

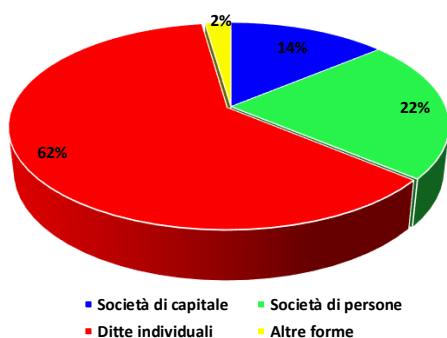
Tasso di crescita per area territoriale
II trimestre 2022



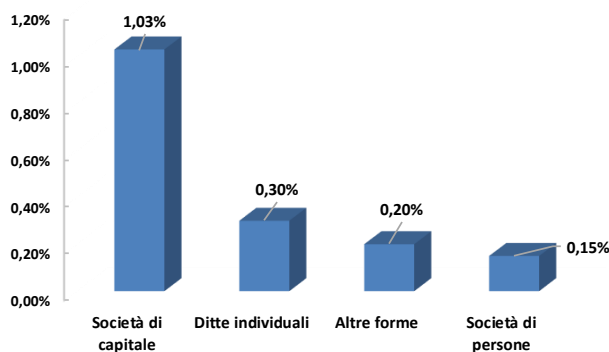
Fonte: Elaborazione Camera di commercio di Cuneo su dati InfoCamere

Dal punto di vista delle **forme giuridiche** il II trimestre 2022 ha evidenziato un **bilancio positivo** per **tutte le tipologie di imprese**. A riportare l'espansione maggiore, ancora una volta, sono le **società di capitale (+1,03%)** che marcano un netto distacco. Seguono le **ditte individuali (+0,30%)** che rappresentano il 62% del tessuto imprenditoriale provinciale, le **altre forme (+0,20%)**, all'interno delle quali confluiscono cooperative e consorzi, e le **società di persone (+0,15%)**.

Imprese registrate per forma giuridica
al 30 giugno 2022



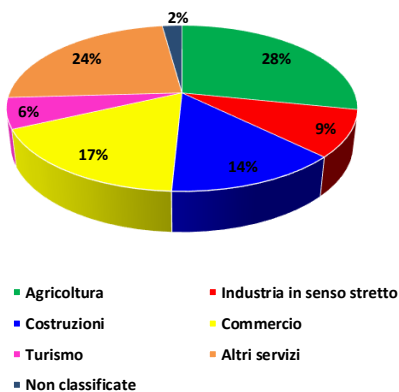
Tasso di crescita per forma giuridica
II trimestre 2022



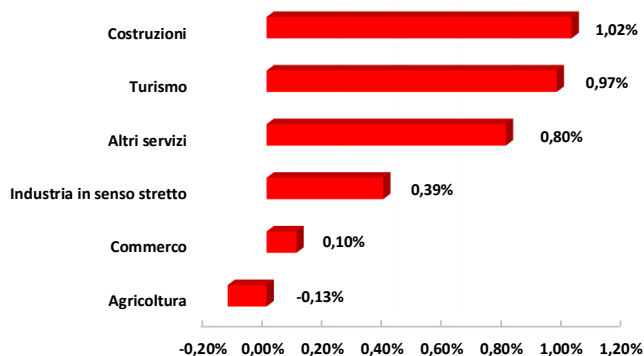
Fonte: Elaborazione Camera di commercio di Cuneo su dati InfoCamere

La disaggregazione settoriale restituisce risultati confortanti nella quasi totalità dei casi, eccetto che per l'**agricoltura (-0,13%)** comparto maggiormente rappresentativo (28%) dell'economia cuneese. Guidano la graduatoria le **costruzioni** con un tasso di variazione trimestrale dello stock del **+1,02%**, a cui segue il **turismo** con **+0,97%** e gli **altri servizi** con **+0,80%**, settore che rappresenta il 24% dell'imprenditoria provinciale. Di segno positivo, ma con incrementi più contenuti, l'**industria in senso stretto (+0,39%)** e il **commercio (+0,10%)**.

Imprese registrate per settore
al 30 giugno 2022



Tasso di variazione % trimestrale dello stock per settore
II trimestre 2022



Fonte: Elaborazione Camera di commercio di Cuneo su dati InfoCamere