



Camera di Commercio
Cuneo

C O M U N I C A T O S T A M P A

NEL 2023 CRESCITA IN DOPPIA CIFRA PER LE IMPRESE STRANIERE DELLA PROVINCIA DI CUNEO: +10,2%

Il numero di **imprese straniere**¹ iscritte a fine 2023 presso il **Registro imprese della Camera di commercio di Cuneo** è di **4.935** unità, guidate per il **24% da donne** e per il **21,2% da giovani**. Tuttavia, a dispetto di una numerosità in costante aumento all'interno del sistema economico cuneese, occupano un peso inferiore (7,6%) rispetto alla media piemontese (12,3%).

Le imprese straniere in provincia di Cuneo e in Piemonte Anno 2023

	Imprese straniere registrate	% sul totale delle imprese	Tasso di crescita
Cuneo	4.935	7,6%	+10,2%
Piemonte	52.214	12,3%	+4,6%

Fonte: elaborazioni Camera di commercio di Cuneo su dati Infocamere

"Anche quest'anno siamo di fronte a una crescita a due cifre del numero delle imprese straniere in provincia di Cuneo - **sottolinea il Presidente Mauro Gola** -. L'imprenditoria cuneese è sempre più multietnica e questo dato è positivo perché fare impresa aiuta i processi di integrazione. Le imprese straniere stanno cambiando pelle, si stanno rafforzando dal punto di vista strutturale con una forte crescita del numero delle società di capitale e iniziano ad affacciarsi nei settori tecnologicamente più avanzati."

La componente straniera del tessuto imprenditoriale locale continua a mostrare una vivacità superiore rispetto al complesso totale delle imprese cuneesi; nel corso del 2023, a fronte della nascita di **843 attività**, si sono registrate **379 cessazioni** (valutate al netto di quelle d'ufficio) con un **saldo positivo di 464 unità**. Il **tasso di crescita** raggiunto è del **+10,2%**, in controtendenza rispetto a quello della totalità del tessuto imprenditoriale (-0,10%). Esaminando l'andamento dei **tassi di crescita degli ultimi cinque anni** si evidenzia come alla dinamica negativa della totalità delle imprese della Granda, fatta eccezione per il 2021, si sia contrapposta la **performance di segno "più" delle imprese straniere**. L'analisi dei flussi sottolinea un evidente dinamismo sia sul fronte della **natalità (+18,5%)** che **della mortalità (+8,3%)** in entrambi i casi più elevati dei rispettivi indici calcolati per l'intero universo delle imprese cuneesi (+5,2% e +5,3%).

¹ Le imprese straniere sono imprese in cui la partecipazione di persone non nate in Italia risulta complessivamente superiore al 50% mediando le composizioni di quote di partecipazione e cariche attribuite. Infocamere ha messo a disposizione i dati relativi alle imprese straniere a partire dal 2011.

Anche per il **2023** il settore in cui le aziende straniere sono maggiormente presenti si conferma essere quello delle **costruzioni**, con **1.778 attività** registrate. I bonus governativi hanno favorito il comparto edile, la cui variazione di stock risulta essere molto positiva (**+17,0%**). Le **attività commerciali** accolgono **meno di un quarto** delle aziende a conduzione straniera e fanno segnare un andamento positivo (**+5,2%**). Quanto alla dinamica esibita dagli altri principali settori di specializzazione, assistiamo all'espansione della base imprenditoriale nei **servizi di alloggio e ristorazione (+9,8%)**, nell'**agricoltura (+7,0%)** e nelle **attività manifatturiere (+6,9%)**.

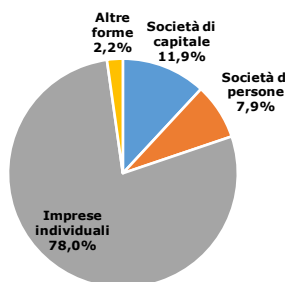
I principali settori di attività economica delle imprese straniere registrate in provincia di Cuneo Anno 2023

Settore	Imprese straniere registrate al 31/12/2023	% imprese straniere sul totale delle registrate	% sul totale imprese straniere	Tassi di var. % annuale stock
Costruzioni	1.778	19,8%	36,0%	+17,0%
Commercio all'ingrosso e al dettaglio; riparazione di autoveicoli e motocicli	854	7,7%	17,3%	+5,2%
Attività dei servizi di alloggio e di ristorazione	453	11,5%	9,2%	+9,8%
Agricoltura, silvicoltura pesca	403	2,3%	8,2%	+7,0%
Attività manifatturiere	346	6,6%	7,0%	+6,9%

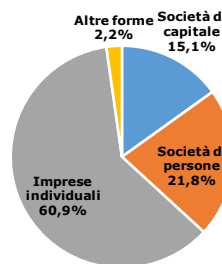
Fonte: elaborazioni Camera di commercio di Cuneo su dati Infocamere

L'analisi per **forma giuridica** segnala una maggiore incidenza di **ditte individuali** nelle realtà guidate da stranieri rispetto al tessuto imprenditoriale provinciale valutato nel suo complesso (rispettivamente il **78,0%** rispetto al 60,9% del totale imprese). Le **società di capitale** si attestano all'**11,9%**, mentre le **società di persone sono il 7,9%** delle aziende a prevalente conduzione straniera, quote che salgono rispettivamente al 15,1% e al 21,8% nella media generale. Simile per i due aggregati è la rilevanza residuale delle **altre forme**, il cui peso si attesta al **2,2%**.

Imprese straniere
al 31 dicembre 2023



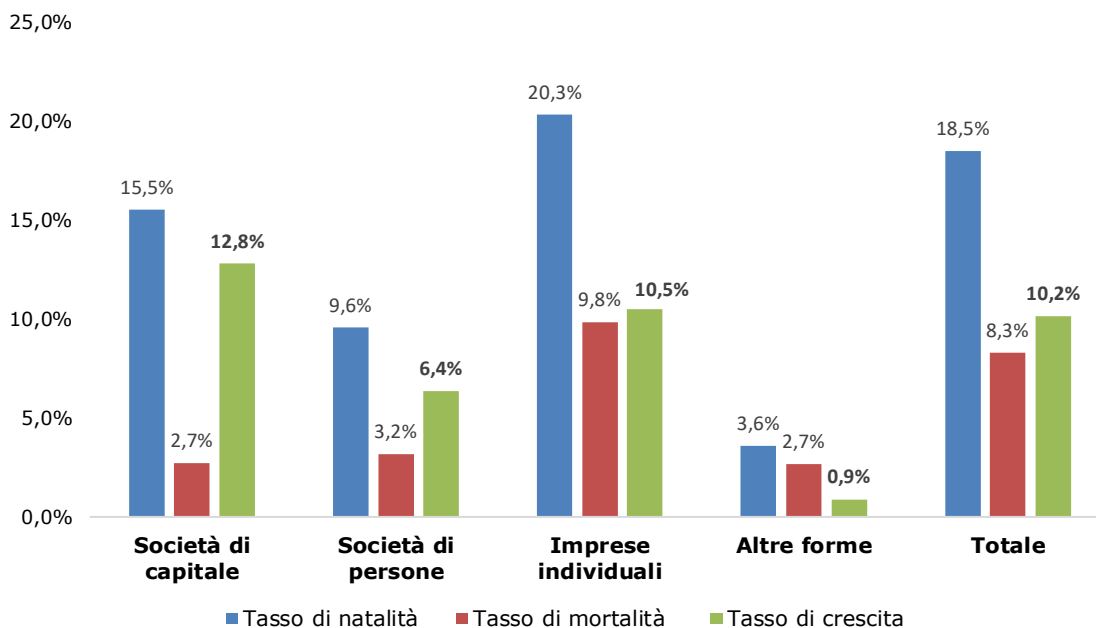
Imprese totali
al 31 dicembre 2023



Fonte: elaborazioni Camera di commercio di Cuneo su dati Infocamere

Esaminando i dati relativi alla natimortalità **della componente straniera** in base alla **forma giuridica** emerge una tendenza al progressivo rafforzamento strutturale: le **società di capitale** chiudono l'anno con il **tasso di crescita** più elevato (**+12,8%**), frutto di una buona natalità (+15,5%) e di una mortalità contenuta (+2,7%). Le **imprese individuali** evidenziano un tasso di natalità del +20,3% e una mortalità del +9,8% con un **indice di crescita** del **10,5%**. Seguono le **società di persone** (**+6,4%**) e le **altre forme** (**+0,9%**).

**Tassi di nascita, mortalità e crescita totale
delle imprese straniere in provincia di Cuneo
per forma giuridica
Anno 2023**



Fonte: elaborazioni Camera di commercio di Cuneo su dati Infocamere

Cuneo, 21 febbraio 2024