



Camera di Commercio  
Cuneo

C O M U N I C A T O   S T A M P A

**NATIMORTALITÀ IN PROVINCIA DI CUNEO**  
**NEL I TRIMESTRE 2024 SONO NATE 1.282 NUOVE IMPRESE**  
**Il clima di incertezza rallenta il dinamismo imprenditoriale**

**Nel I trimestre 2024 il bilancio tra nuove iscrizioni e cessazioni registra un saldo negativo di 317 imprese. Sul dinamismo del tessuto imprenditoriale continuano a pesare le incertezze internazionali.**

Nei primi tre mesi del 2024 il sistema produttivo locale ha registrato una **flessione** della struttura imprenditoriale **(-0,49%)** maggiore rispetto a quella dello stesso periodo nel 2023 (-0,35%) e nel 2022 (-0,41%).

Nel primo trimestre dell'anno, di norma, il bilancio è negativo poiché risente della fisiologica concentrazione del numero di cessazioni di attività a fine anno i cui effetti si registrano nelle prime settimane del nuovo.

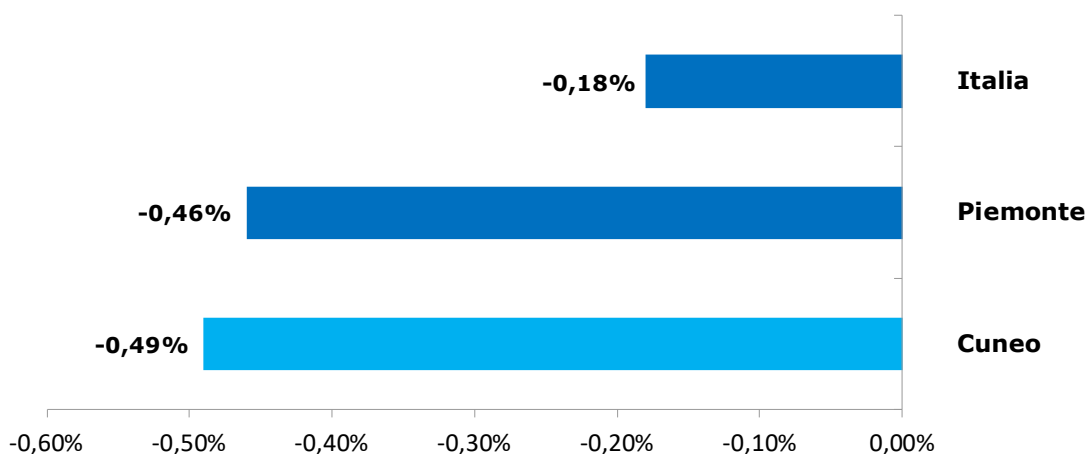
In base ai dati del **Registro imprese** della **Camera di commercio di Cuneo**, nel periodo **gennaio-marzo 2024**, sul territorio provinciale sono **nate 1.282 imprese** (furono 1.226 nell'analogo trimestre del 2023). Sono state invece **1.599 le aziende** che hanno **cessato** la propria attività (al netto delle cancellazioni d'ufficio) con una numerosità in aumento di 142 unità rispetto al I trimestre 2023. Il **saldo tra i due flussi è negativo per 317 unità**, valore peggiore rispetto a quelli rilevati nello stesso periodo del 2023 (-231 unità) e del 2022 (-272 unità), ma migliore rispetto a quello del 2021 (-559).

La consistenza delle **sedi di impresa** complessivamente **registrate a fine marzo 2024** presso il Registro camerale **ammonta a 64.809 unità**.

**Il saldo tra nuove iscrizioni e cessazioni** si traduce in un **tasso di crescita** del **-0,49%**. L'intensità della contrazione della base imprenditoriale cuneese risulta più alta rispetto a quella registrata a livello **regionale (-0,46%)** e **nazionale (-0,18%)**.

## Tasso di crescita per area territoriale

I trimestre 2024

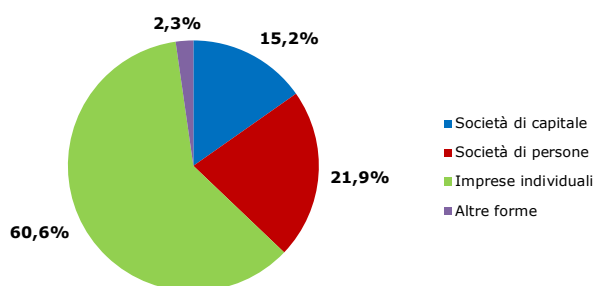


Fonte: elaborazione Camera di commercio di Cuneo su dati InfoCamere

Analizzando le **forme giuridiche**, il solo contributo positivo tra iscrizioni e cessazioni è rappresentato dalle imprese costituite in forma di **società di capitale (+0,57%)** che rappresentano il 15,25% del totale delle imprese con sede legale in provincia di Cuneo, sono in costante e continua crescita e testimoniano la sempre maggiore strutturazione del tessuto imprenditoriale cuneese. Le **ditte individuali**, forma giuridica assunta da 6 aziende su 10, sono le più penalizzate con un tasso del **-0,90%**, seguite dalle **altre forme**, in cui confluiscono cooperative e consorzi, che riportano un **-0,68%**, mentre le **società di persone** si attestano al **-0,06%**.

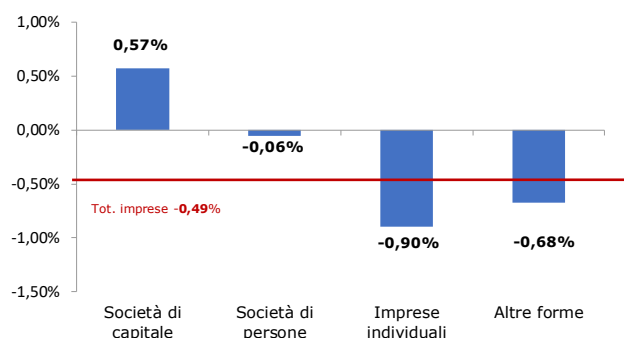
### Imprese registrate per forma giuridica

Al 31 marzo 2024



### Tasso di crescita per forma giuridica

I trimestre 2024



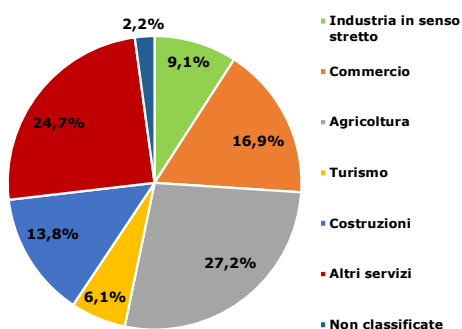
Fonte: elaborazione Camera di commercio di Cuneo su dati InfoCamere

Emerge una debolezza diffusa, in quasi tutti i settori, eccezion fatta per gli **altri servizi (+0,41%)** che comprendono le attività di trasporto, informazione, comunicazione, quelle finanziarie, assicurative e, più in generale, i servizi di supporto alle imprese e alle persone e che confermano la loro capacità di tenuta e il **turismo (+0,15%)**.

**L'agricoltura (-1,10%),** che rappresenta più di un quarto delle imprese della provincia di Cuneo, e il **commercio (-0,98%)** sono i settori che soffrono una maggiore contrazione, seguiti dalle **costruzioni (-0,41%)** e **dall'industria in senso stretto (-0,03%).**

### Imprese registrate per settore

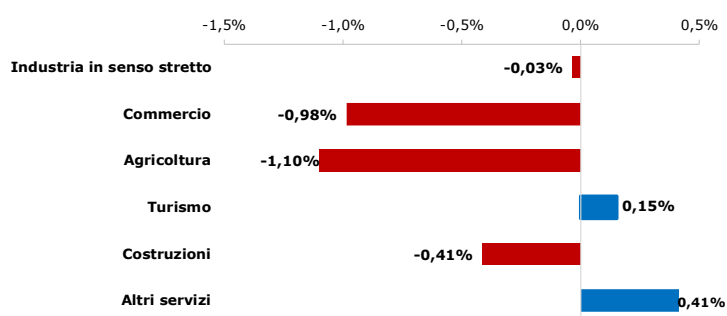
Al 31 marzo 2024



### Tasso di variazione % trimestrale

dello stock per settore

I trimestre 2024



Fonte: elaborazione Camera di commercio di Cuneo su dati InfoCamere

Cuneo, 23 aprile 2024